

Choice 金融终端使用指南

—— DATA TALKS , WE TRANSLATE ——

上海东方财富金融数据服务有限公司

地址：上海市徐汇区龙田路 190 号东方财富大厦

客服热线：400-620-1818

Email: choiceinfo@eastmoney.com

<http://choice.eastmoney.com>

目录

1. 概述.....	1
1.1 Choice 金融终端是什么.....	1
1.2 Choice 金融终端快速入门.....	1
1.3 Choice 学院.....	6
2. 股票行情报价.....	7
2.1 行情全景图.....	7
2.2 板块监控.....	11
2.3 自定义综合屏.....	12
2.4 交易数据.....	12
3. 股票.....	13
3.1 股票多维数据.....	13
3.2 专题统计.....	22
4. 宏观.....	31
4.1 经济数据库 EDB.....	31
4.2 专题统计.....	31
4.3 行业深度分析.....	34
4.4 另类数据中心.....	36
5. 债券.....	41
5.1 债券综合屏.....	41
5.2 银行间现券.....	41
5.3 利率报价.....	42
5.4 深度资料.....	44
5.5 债券数据浏览器.....	45
5.6 分析工具.....	46
5.7 专题统计.....	49
5.8 基准利率速览.....	53
6. 资讯.....	54
6.1 所有资讯.....	54

6.2 公告.....	56
6.3 研报.....	57
6.4 Choice 路演平台.....	58
6.5 Choice 天眼.....	59
7. 基金.....	61
7.1 信息速览.....	62
7.2 业绩排行.....	64
7.3 多维数据.....	68
7.4 专题统计.....	82
7.5 计算工具.....	86
8. 理财.....	91
8.1 综合理财.....	91
8.2 券商资管.....	92
8.3 阳光私募.....	96
8.4 银行理财.....	100
8.5 信托.....	103
8.6 保险.....	106
9. 商品.....	108
9.1 行情报价.....	109
9.2 商品资讯.....	110
9.3 期货数据.....	111
9.4 商品深度分析.....	118
10. 外汇.....	123
10.1 交易资讯.....	123
10.2 人民币行情.....	125
10.3 国际外汇.....	126
11. 指数.....	127
11.1 股指期货.....	128
11.2 股票指数.....	129
11.3 多维数据.....	130

11.4 债券基金指数.....	131
12. Excel 插件.....	132
12.1 Excel 插件介绍.....	132
13. 量化接口 API.....	133
13.1 API 介绍.....	134
14. 组合.....	134
14.1 组合管理品种介绍.....	135
14.2 使用步骤.....	135
14.3 特色介绍.....	147
14.4 功能列表.....	148
14.5 计算指标.....	149

注：本指南为全功能介绍，不代表您所拥有的实际功能权限，如需了解更多，或需要申请部分功能权限，详情可咨询：400-620-1818 转接 2。

1. 概述

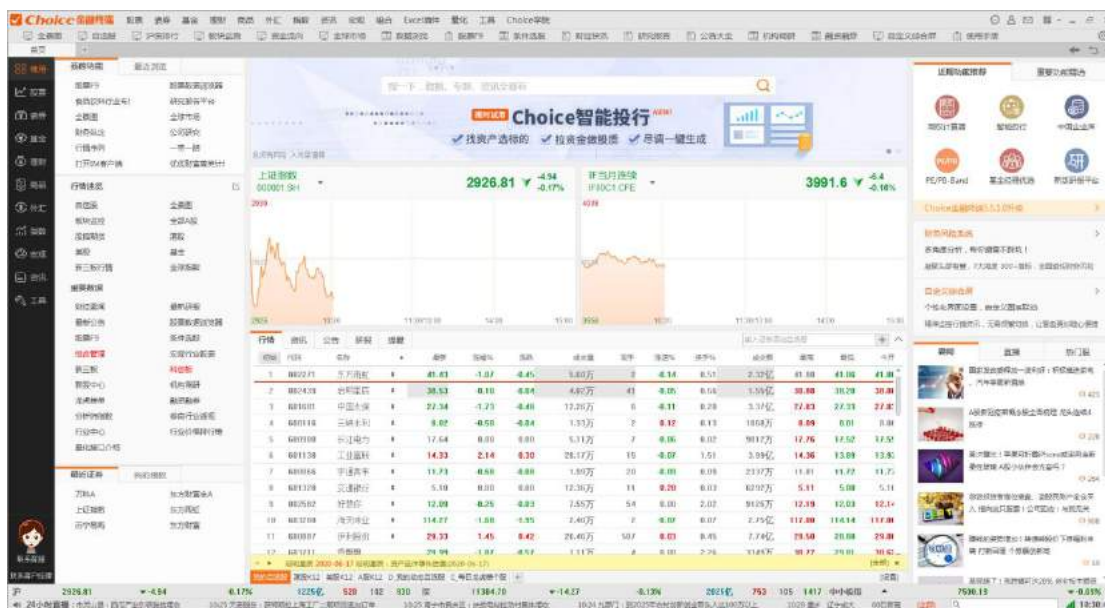
1.1 Choice 金融终端是什么

Choice 金融终端涵盖股票、固收、理财、经济等模块，集数据检索、提取、统计、分析于一体，为基金经理、研究员、投资顾问、理财经理等金融专业人士提供专业的金融分析工具。

1.2 Choice 金融终端快速入门

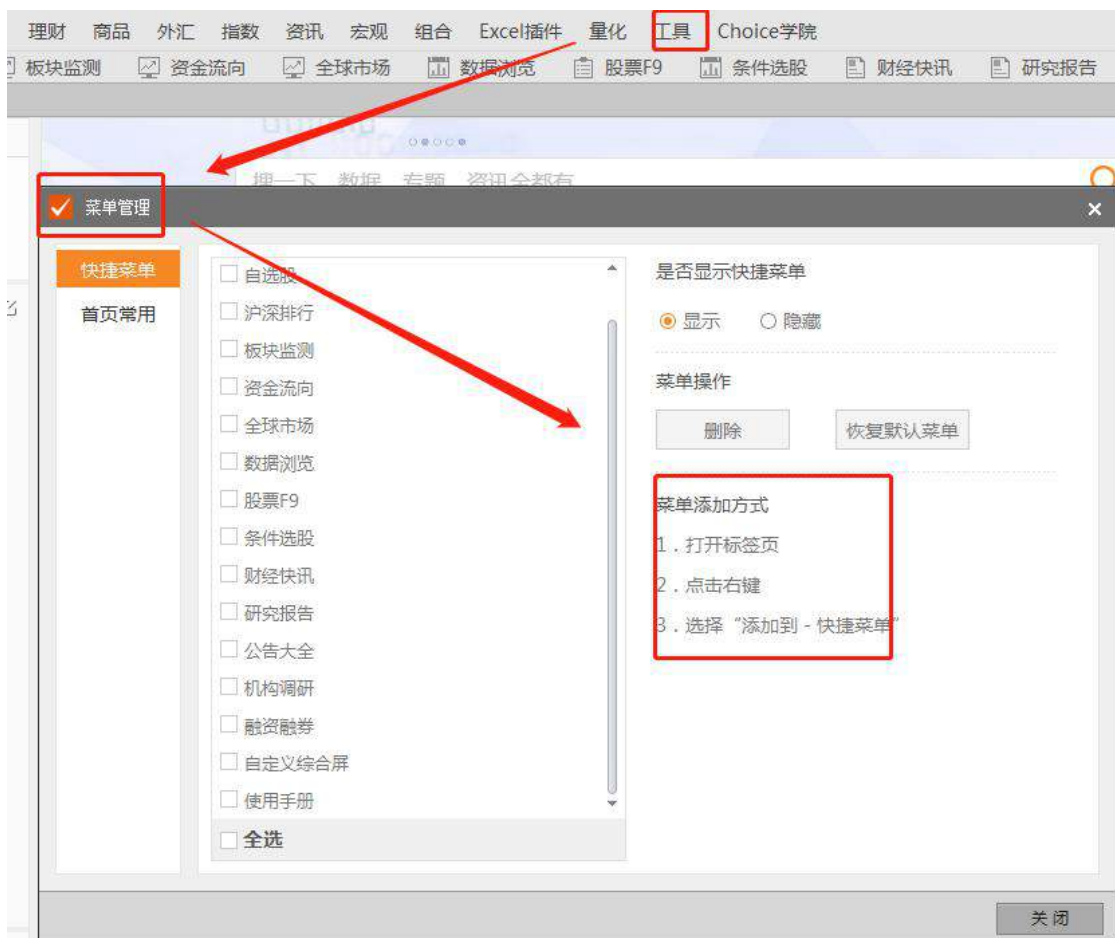
■ 首页及菜单

首页罗列展示了所有功能模块的入口——可通过左侧入口进入各类证券的行情页面，通过顶部一级菜单查看各品类证券下的具体专题数据以及使用分析工具，通过右侧上方了解近期新上线的功能以及 Choice 特色功能。



注：

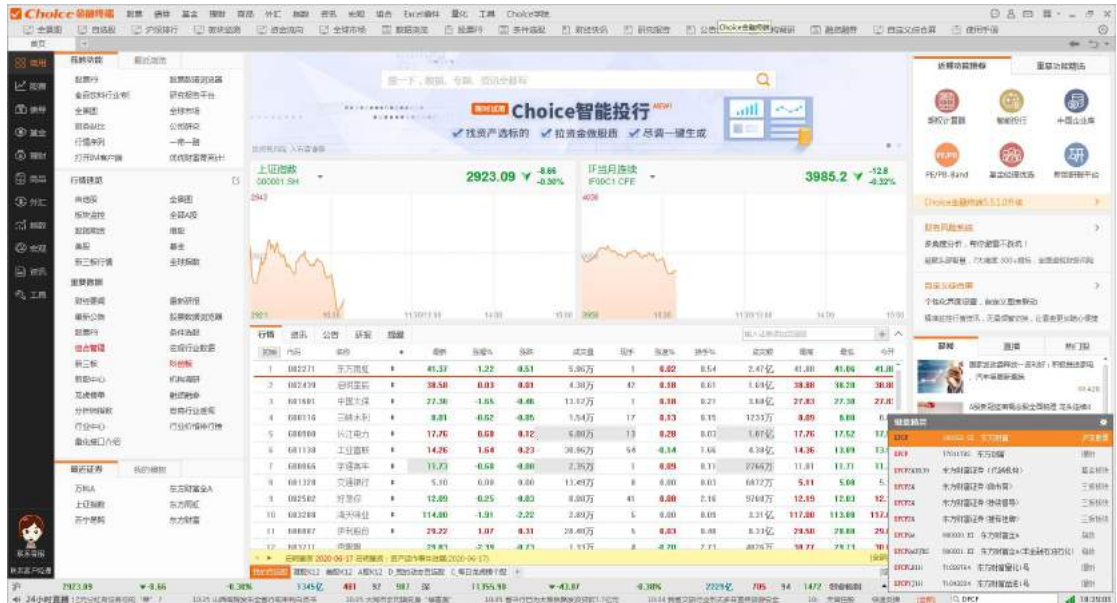
- 快捷菜单和首页菜单支持自定义。



- 支持拖拽标签形成副窗口，且多窗口方案支持保存，方便用户习惯后一键打开。
- Web 页面支持快捷操作：ctrl+f 可以进行页面内的关键词搜索，按放大镜图标可以进行页面的放大与缩小。

■ 键盘精灵

右下角为 Choice 键盘精灵，可输入证券代码、证券简称、拼音首字母，通过点击提示证券进入到证券行情界面。例如：输入“300059”或者“DFCF”，回车，进入“东方财富”行情界面。



■ 快捷方式

居家必备

快捷键	功能	快捷键	功能
F6/06	自选股监控	Enter	切换 (列表、分时、K线)
F7/07	板块管理	Ctrl+Shift+H(Hide) 或Pause/Break	老板键 (隐藏终端界面+隐藏任务栏图标; 老板键老板键, 老板走来赶紧按)
F9/09	深度资料	Esc	取消 (键盘精灵、弹框); 返回上一级 (行情)
F10/10	基本资料	Backspace	返回上一步
F12/12	交易登录	Delete	删除自选
F3/03	上证指数	EDE	新股票数据浏览器
F4/04	深证成指	CMD	中国宏观
PM	板块监控	RE(Run Excel)	启动Excel
Ctrl+Tab	切换标签页	RPP	研报平台
Ctrl+W	关闭标签页	NAS	沪深股票公告
EXIT	退出	NEWS	财经快讯

行情报价

快捷键	功能	快捷键	功能
0	全景图	62	沪B涨跌
1	上海A股	63	深A涨跌
2	上海B股	64	深B涨跌
3	深圳A股	65	上交所债券
4	深圳B股	66	深交所债券
5	上海债券	67	上交所基金
6	深圳债券	68	深交所基金
7	上海基金	69	中小板
8	深圳基金	80	全A综合排名
9	中小板	81	沪A综合排名
21	沪A多股同列	82	沪B综合排名
22	沪B多股同列	83	深A综合排名
23	深A多股同列	84	深B综合排名
24	深B多股同列	85	沪债综合排名
25	沪债多股同列	86	深债综合排名
26	深债多股同列	87	沪基综合排名
27	沪基多股同列	88	深基综合排名
28	深基多股同列	89	中小板综合排名
29	中小板多股同列	91	资金流向
30	创业板	911	板块资金流向
40	商品报价	912	个股资金流向
50-59	各类型债券	301	行业板块
60	沪深板块报价	302	概念板块
61	沪A涨跌	303	地区板块
TD	交易数据(龙虎榜)	IFA	国债期货综合屏
HGT	沪港通全景图	FUND	基金综合屏
SGT	深港通全景图	FJ	分级基金综合屏
IFA	股指期货	LOF	LOF基金
QQ	期权	ETF	ETF基金
HKS	香港股市	RHF	阳光私募
AHC	AH比价	CFA	商品综合屏
USS	美股市场	RMB	人民币综合屏
XSB	股转系统	861225	昨日涨停(板块)
861227	昨日触板(板块)	861226	昨日连板(板块)
800000	东财全A指数	800001	东财全A (非金融石油石化)

K线界面

快捷键	功能	快捷键	功能
Enter	切换分时	96/DAY	日线
双击K线+ Enter/space	历史分时	97/WEEK	周线
F1/01	分时成交	98/MON1	月线
F2/02	分价表	99/YEAR	年线
F5/05	分时走势	MON3	季线
F8/08	切换周期	Ctrl+F	调用技术指标
F9/09	深度资料	Tab	隐藏(展示)右侧模块
F10/10	基本资料	↓ ↑	缩小/放大K线
MIN1	1分钟K线	← →	向左(右)移动光标
92/MIN5	5分钟K线	Ctrl+→	光标快速右移10个周期
93/MIN15	15分钟K线	Ctrl+←	光标快速左移10个周期
94/MIN15	30分钟K线	PageUP/PageDown	切换个股
95/MIN60	60分钟K线	Home、End	光标移至窗口最左最右

分时界面

快捷键	功能	快捷键	功能
Enter	切换K线	10/F10	基本资料
F1/01	分时成交	Ctrl+F	调用技术指标
F2/02	分价表	Tab	隐藏(展示)右侧模块
F5/05	分时走势	↓ ↑	增加/减少连续多日分时
F8/08	切换周期	PageUP/PageDown	切换个股
F9/09	深度资料	Home、End	定位光标至分时窗口最左最右

技术指标

快捷键	功能	快捷键	功能
ADTM	动态买卖气指标	LWR	LWR威廉指标
AMOUNT	成交金额	MA	均线(显示/隐藏均线)
ATR	真实波幅	MACD	平滑异同平均
BBI	多空指标	MASS	梅斯线
BBIBOLL	BBIBOLL	MFI	资金流量指标
BIAS	乖离率	MIKE	麦克支撑压力
BIAS36	三六乖离	MTM	动量线
BIAS_QL	乖离率-传统版	NDB	脑电波
BOLL	布林线	NVI	负成交量
BOLL副图	BOLL副图	NWPC	内外盘差
BRAR	情绪指标	OBV	累积能量线
CCI	商品路径指标	OSC	变动速率线
CHO	济坚指数	PBX	瀑布线
CR	带状能量线	PSY	心理线
CSI	股票选择指标	PVI	正成交量
CYC	成本均线	ROC	变动率指标
CYR	市场强弱	RSI	相对强弱指标
CYS	市场盈亏	SAR	抛物转向
CYW	主力控盘	SHO	钱龙短线
DDX	主力强度	SKDJ	慢速随机指标
DDY	散户动向	SLZT	神龙在天
DDZ	主力博弈	TAPI	加权指数成交值
DKX	多空线	TJCJL	太极成交量
DMA	平均差	TRIX	三重指数平均线
DMI	趋势指标(标准)	UOS	终极指标
DMI_QL	趋势指标(钱龙)	VMACD	量平滑异同平均
DPO	区间震荡线	VOL	成交量
DPTB	大盘同步	VOLTV	虚拟成交量
EMV	简易波动指标	VPT	量价趋势
ENE	轨道线	VR	成交量变异率
EXPMA	指数平均线	WAD	威廉多空力度线
FSBY	分时博弈	WR	威廉指标
FSDDX	分时DDX	WVAD	威廉变异离散量
FSL	分水岭	ZCW	总仓位
GJPZ	股基配置	ZJBY	资金博弈
KD	随机指标	ZJQS	资金趋势
KDJ	经典版KDJ	ZLJC	主力进出
LB	里比	ZLMM	主力买卖
LON	钱龙长线	ZLZD	主力阵地

其他常用

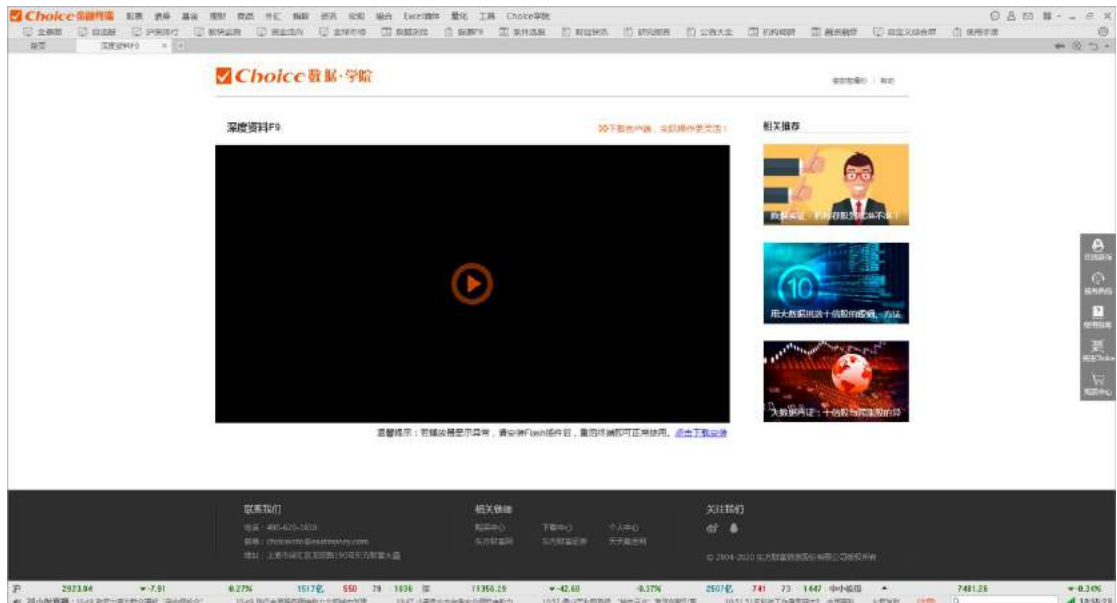
快捷键	功能	快捷键	功能
ZHGL	组合管理	IA	指数分析
HPS	行情序列	RPM	晨会报告
FA	财务纵比	IPO	新股中心
EQS	条件选股	NF	新财富榜单
SEE	板块数据浏览器	RI	东方财富指数
BDE	债券数据浏览器	D	下载管理器
MFDE	基金数据浏览器	RF	报表收藏夹
FDE	商品数据浏览器	GS	全局搜索
SMO	沪深市场概况专题	LUP	升级公告
SPM	沪深一级市场专题	PS	截屏
SSM	沪深二级市场专题	TS	交易设置
SCR	沪深公司研究专题	LIVE	24小时直播
SCF	沪深公司财务专题	NET	网络情况
SIR	沪深机构研究专题	HOME	首页
NEEQ	新三板专题	KJJ	常用快捷键

- | 键盘精灵 | | | 表 |
|-------------|---------------------------------------|------|---|
| JP | PS 截屏 | 功能 | |
| JP.N | JP.N 钜派投资 | 美股 | |
| JP.ER | JP.ER 日本宏观专题 | 功能 | |
| JP.GN | 861155 举牌概念(板块) | 功能 | |
| JP.TY | 000545.SZ 金浦钛业 | 沪深股票 | |
| JP.CG | 603180.SH 金牌厨柜 | 沪深股票 | |
| JP.MMGAYDCA | F151071 JPM美国(美元对冲)-A... [未上市] | 港股 | |
| JP.MMGGYAGL | F151072 JPM美国(港元)-A股... [未上市] | 港股 | |
| JP.MYTGPGIA | F151075 JPM亚太股票(港元)-A... [未上市] | 港股 | |
| JP.MYTGPMYA | F151076 JPM亚太股票(美元)-A... [未上市] | 港股 | |

-
- 键盘精灵
- EXIT EXIT 退出 功能
- [全部] 搜索 EXIT 16:00:17

- ### 1.3 Choice 学院

上海东方财富金融数据服务有限公司



2. 股票行情报价

2.1 行情全景图

行情模块支持操作：ctrl+双击该界面单只股票名称，即可新开标签打开该股

■ 全球市场概况

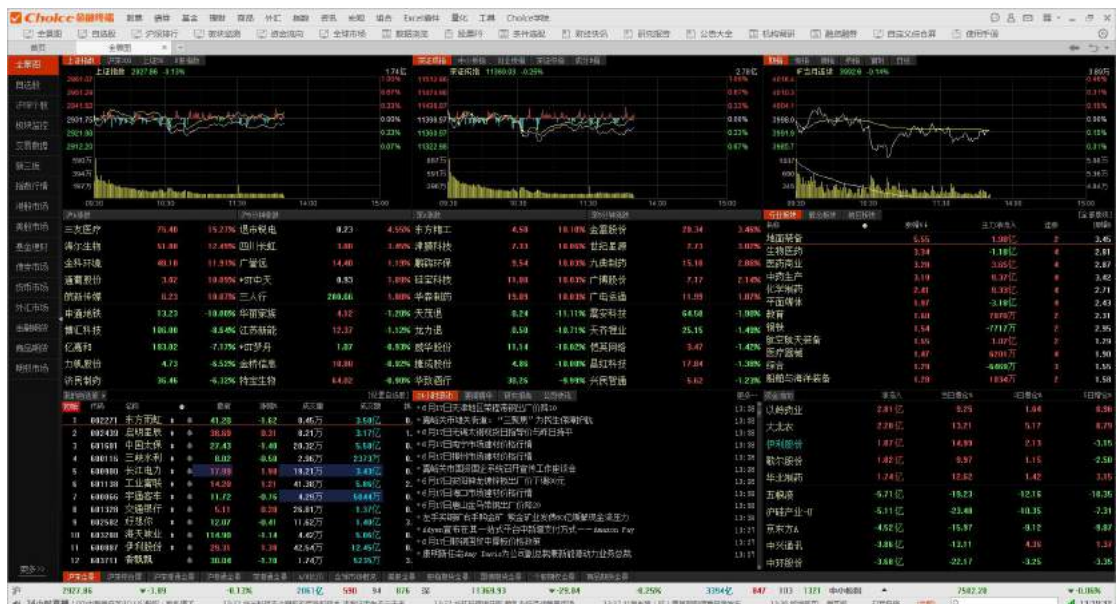
查看全球市场行情，涵盖美洲市场、欧非中东市场、亚太市场、大中华市场、国际商品、重要汇率。

Choice 数据学院									
深度资料F9									
<div> </div>									
温馨提示：若播放器显示异常，请刷新F9内容，重新加载即可正常播放。 点击F9加载									
<div> <div>联系我们</div> <div>关注我们</div> </div>									
<div> <div> 电话：400-610-2008 邮箱：choice@choice.com.cn 地址：上海浦东新区陆家嘴金融贸易区 </div> <div> 帮助中心 意见反馈 关于我们 </div> <div> 联系我们 联系我们 联系我们 </div> </div>									
<div> <div> 2023.04 7.51 6.27% 1517.72 550 78 1096 11356.18 42.82 6.27% 2507 741 73 1447 7481.23 0.23% </div> <div> 24小时复盘：1048 涨停：1048 跌停：1048 涨停：1048 跌停：1048 涨停：1048 跌停：1048 涨停：1048 跌停：1048 </div> </div>									

■ 沪深股市

● 沪深全景

展示沪深市场的重要指数、板块行情、资金流向等行情数据，同时可查看最新资讯、研报等。



● 新三板综合屏

展示三板各行业板块的行情数据和个股行情数据，以及三板成指和三板做市的分时走势，同时可查看三板市场最新的资讯信息。



● 期权综合屏

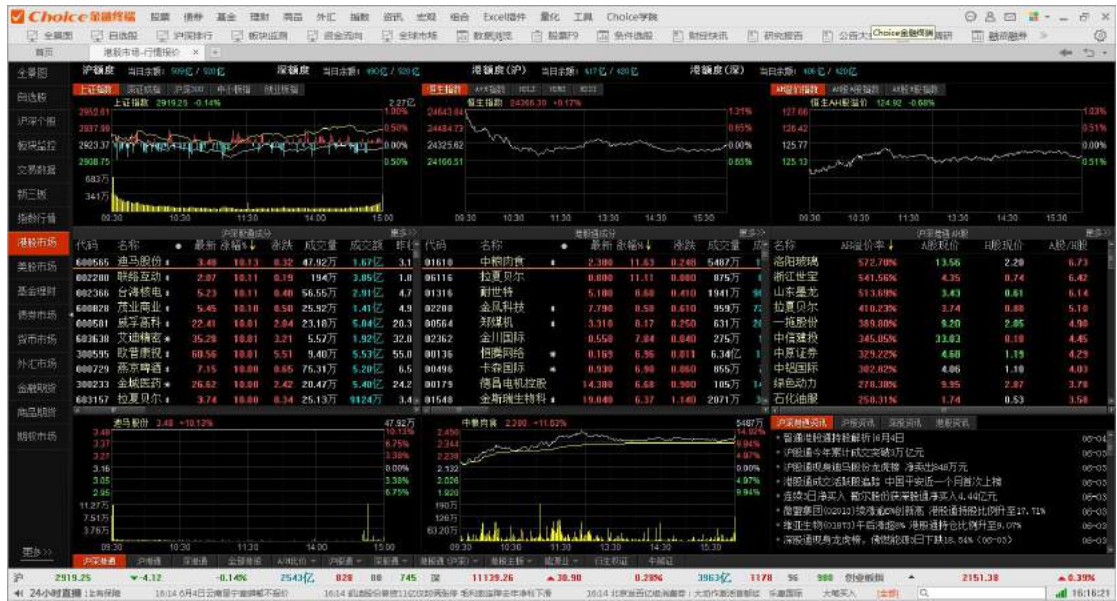
展示期权产品的市场行情，包括涨跌幅、澄江量、标的收盘价、内在价值、时间价值、溢价率、杠杆倍数、隐含波动率等主要行情指标，市场类型涵盖上证期权、深证期权、中金所期权等。



■ 香港股市

● 沪深港通全景

展示沪深市场和港股市场的重要指数的分时走势，涵盖上证指数、深证成指、恒生指数、HSLT、AH 溢价指数等，并展示沪深股通成分、港股通成分、以及沪深港通 AH 股的行情。可查看最新的沪深港通资讯，以及沪股资讯、深股资讯、和港股资讯。



● A/H 比价

同时在沪深和香港市场上上市的公司，对比其 A 股和 H 股的行情表现，主要展示 AH 溢价率、股价、涨跌幅等重要指标。



■ 美国股市

● 美股全景

展示美国市场的重要指数如道琼斯工业平均、纳斯达克、标普 500、美元指数

数据，以及最新的美股和海外中概股资讯。



■ 自选股监控

展示用户自选股的行情数据以及对应上市公司和行业的新闻、研报等最新资讯信息。



2.2 板块监控

展示每个版块以及该版块下个股的行情数据、增仓排名、资金流向、DDE 决策等重要板块信息。



2.3 自定义综合屏

支持用户自定义规划界面，对不同模块进行拼接组合，帮助用户更加便捷、精准的进行行情与资讯的监控，实现便捷化盯盘。



2.4 交易数据

最新龙虎榜

通过龙虎榜查看有交易异动的股票行情数据和异动原因，以及活跃席位统计和活

跃股票统计，查看龙虎榜股票的买入和卖出营业部，实时深度监控交易异动的股票。



3. 股票

3.1 股票多维数据

■ 深度资料 F9

全方位展现和剖析上市公司披露的基本信息和数据，包括公司资料、新闻公告、重大事件等，并以图表形式展示公司的财务数据及股东持股情况，辅以财务风险系统来智能化监测公司的财务风险。

使用路径：在个股界面点击深度资料



最新动态

可视化形式展示公司最新的动态表现,包括大事提醒、最新指标、市场阶段表现、股东持股变动、机构动向等。



公司全景

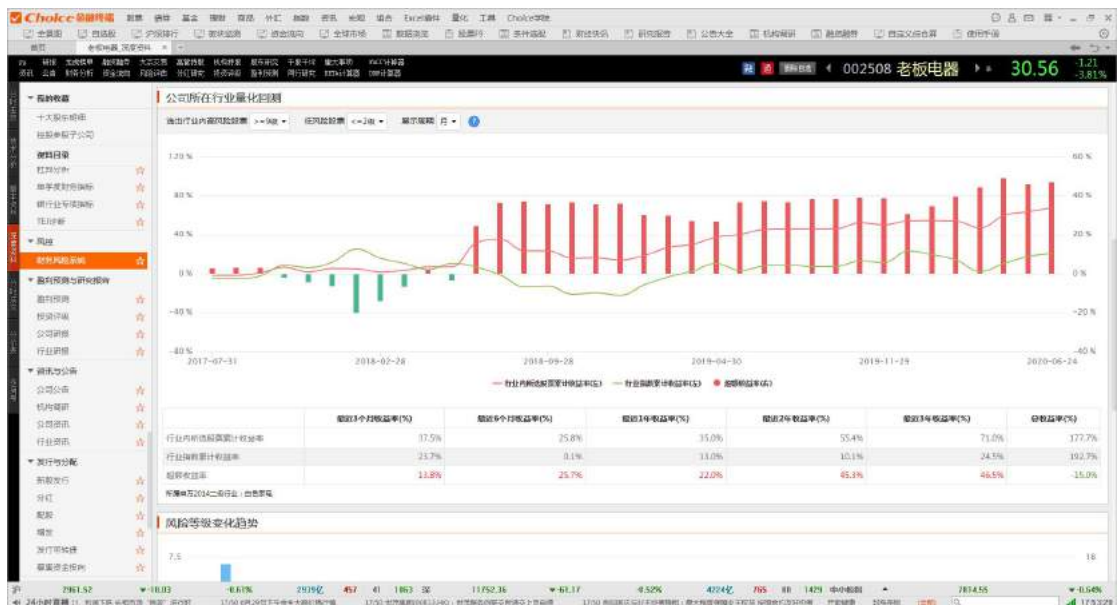
可视化形式介绍公司全景,包括公司简介、重要指标、主营构成、股东持股、融资分红等内容,帮助用户快捷了解公司基本情况。



■ 财务风险系统

基于财报披露数据对上市公司财务风险进行辨识归类的分析系统。通过对头部机构财报指标偏好和财务分析维度等数据的深度学习，形成 7 维 · 300+ 风险评估信号，识别财务风险，帮助投资者进行风险管理。

基于东财机构客户访问 F9 财务指标行为数据的采集，并通过行业回测将高频指标与后续市场走势进行交叉对照，提炼关键指标并加大评分权重，进而筛选出有效的风险信号。



■ 数据浏览器

数据浏览器适用于查看各品类证券以及金融机构的数据指标，分别为股票数据浏览器、期权数据浏览器、债券数据浏览器、基金数据浏览器、指数数据浏览器、期货数据浏览器、券商资管数据浏览器、私募数据浏览器、银行理财数据浏览器、信托数据浏览器、保险数据浏览器。

使用路径：各品类证券一级菜单 -> 多维数据 -> 数据浏览器



序号	证券代码	证券名称	总市值(万元)	总股本(股)	流通股(股)	流通股本占总股本比例(%)	最高价	最低价	每股收益EPS(基本)(元)	营业收入(万元)
1	000001.SZ	平安银行	1,548,291.42	10,400,410,312	10,400,410,312	100.00	29.8200	18.8400	1.4400	13,725,308.8000
2	000002.SZ	万科A	1,139,214.30	11,302,143,001	9,715,170,043	85.95	28.6800	27.1300	3.4700	36,789,387.7500
3	000004.SZ	国农科技	16,505.26	165,002,825	83,920,054	50.86	14.4652	29.9300	0.3600	10,824.6697
4	000005.SZ	世纪星源	105,853.88	1,058,536,842	1,057,945,242	100.00	17.4052	2.6800	0.1600	55,260.9081
5	000006.SZ	深赛格	134,999.50	1,349,999,046	1,348,307,972	100.00	21.9283	5.2500	0.5800	373,133.0140
6	000007.SZ	宝德股份	34,644.80	346,448,044	308,948,044	89.18	21.6483	8.2300	0.0643	4,202.0842
7	000008.SZ	神州高铁	278,079.53	2,780,795,346	2,645,297,419	95.16	23.2524	3.0300	0.1610	322,014.2595
8	000009.SZ	中国宝安	257,501.40	2,575,014,905	2,543,836,879	98.79	11.9113	7.6100	0.1200	1,209,437.9217
9	000010.SZ	*ST康美	81,965.47	819,654,713	322,171,498	39.31	4.7718	4.0000	0.0567	189,307.1191
10	000011.SZ	深华发A	59,597.91	595,979,692	526,475,543	88.34	57.9585	12.4400	1.3722	396,666.9542
11	000012.SZ	深旅业A	310,819.82	3,108,198,103	1,957,050,361	63.00	15.0051	4.7200	0.1700	1,047,202.8096
12	000014.SZ	沙河股份	20,179.52	201,795,187	201,795,187	100.00	34.0167	9.5000	0.1000	43,813.9663
13	000016.SZ	深康佳A	240,794.54	2,407,945,408	1,996,574,300	83.00	21.7308	7.1800	0.0881	5,511,912.5479
14	000017.SZ	*ST中农A	55,134.79	551,347,947	302,981,008	55.00	11.5188	2.4500	-0.0130	7,602.2686
15	000019.SZ	深康控	115,253.51	1,152,535,254	416,216,407	36.11	6.8933	8.8500	0.3154	1,105,998.4396
16	000020.SZ	深华录A	283,161.227	2,831,612,227	181,105,391	6.39	42.9799	9.5700	0.0183	72,355.0441
17	000021.SZ	深华建	147,125.94	1,471,259,363	1,469,327,064	100.00	43.5086	24.7700	0.2395	1,322,381.8815
18	000023.SZ	深天地A	13,879.62	138,796,240	138,796,240	100.00	27.3862	17.2000	0.3653	183,053.4177
19	000025.SZ	特力A	43,105.83	431,058,320	392,778,320	91.10	49.0865	18.3100	0.5096	57,107.2894
20	000026.SZ	飞亚达	42,823.89	428,238,881	395,716,368	92.40	36.7920	9.0700	0.4943	379,421.9735
21	000027.SZ	深圳发展	475,738.99	3,964,491,597	3,964,491,597	100.00	47.0245	5.5300	0.4300	2,081,700.4455
22	000028.SZ	国药一致	42,812.70	428,126,983	367,733,625	85.89	54.7721	41.4800	2.9700	5,294,576.4143
23	000029.SZ	深赛格	181,166.00	1,811,660,000	891,660,000	49.22	63.5475	10.8100	0.3461	234,874.8119
24	000030.SZ	深南电	181,055.21	1,810,552,111	1,759,880,890	97.21	24.4122	6.9200	0.5000	1,009,369.9626
25	000031.SZ	大悦城	428,631.33	4,286,313,339	1,813,722,956	42.31	30.0021	5.1700	0.6100	3,378,662.3282
26	000032.SZ	深盐田A	41,321.97	413,219,661	411,283,860	99.53	49.0418	18.9600	0.3200	159,112.6192
27	000034.SZ	神州数码	65,407.04	654,070,434	490,893,581	75.05	11.7779	24.0000	1.0788	9,889,307.6390
28	000035.SZ	中国天楹	292,377.73	2,923,777,297	2,368,304,444	81.03	16.2034	4.9500	0.3018	1,808,709.4375
29	000036.SZ	华帝股份	148,383.40	1,483,834,025	1,479,000,654	100.00	33.2136	4.4000	0.5510	318,962.4690

● 功能介绍

数据浏览器合并了指标浏览和条件选股，并包含实用的数据和图形、分组统计、指标管理、数据筛选、指标和模板导入导出以及指标排名等功能。数据浏览器由三块主体组成——指标选择区域（选指标）、范围选择区域（选证券）、内容展示区域（看数据）。

- 1) 选指标：**可以在左侧中间指标搜索框，通过输入拼音首字母或指标名称查找需要的指标，也可以直接在指标树上双击指标来添加
- 2) 选证券：**直接输入代码或者双击板块批量添加
- 3) 参数设置：**高开低收等这些行情指标提取时需要设置交易日期、复权方式；营业收入、净利润等财务指标提取时需设置报告期。可修改已提取出来的单

个或者批量指标的参数。

- 4) **条件选股：**通过设置条件表达式，对文本型或数值型的指标进行限制，筛选的显示结果为符合该条件表达式的证券。
- 5) **指标计算：**根据众多基础指标进行指标间运算，各类数值型指标均可运算。
- 6) **数据统计：**展示数据的常用统计指标，可以进行深度一些的按“文本”、“数值”和“日期”进行分组的统计。
- 7) **显示图形：**对于数值型数据，点击此按钮，可直接在界面下方显示图形，并可在图形右侧对图形做常用的折线图柱状图切换、双轴展示、最大化、导出等设置。
- 8) **保存模板：**可保存当前屏幕的数据浏览模板或者条件选股模板，保存后的模板可在数据浏览器左上角“我的模板”区域查看。
- 9) **历史走势：**点击某股票（或其他证券品种）的某一指标数据单元格的小图标来查看历史数据和走势，点击之后可以进行任意的拖动调到适合你自己的大小布局。
- 10) **指标管理：**可以对“我的指标”进行综合管理，可以根据个人的需求对系统自带指标进行分类整理，也可以对系统指标进行衍生计算从而得到更加精确的数据指标。指标管理可以帮助你建立期自己特有的指标体系，进行综合的动态跟踪，并且随时验证指标体系的准确性然后进行必要的修正。

■ 财务纵比

查看所关注的上市公司定期报告中的财务数据。左侧上方选择需要对比的财务指标，左侧下方选择需要对比的个股，按定期报告的时间顺序对比每个季度不同公司在同一财务指标的表现。

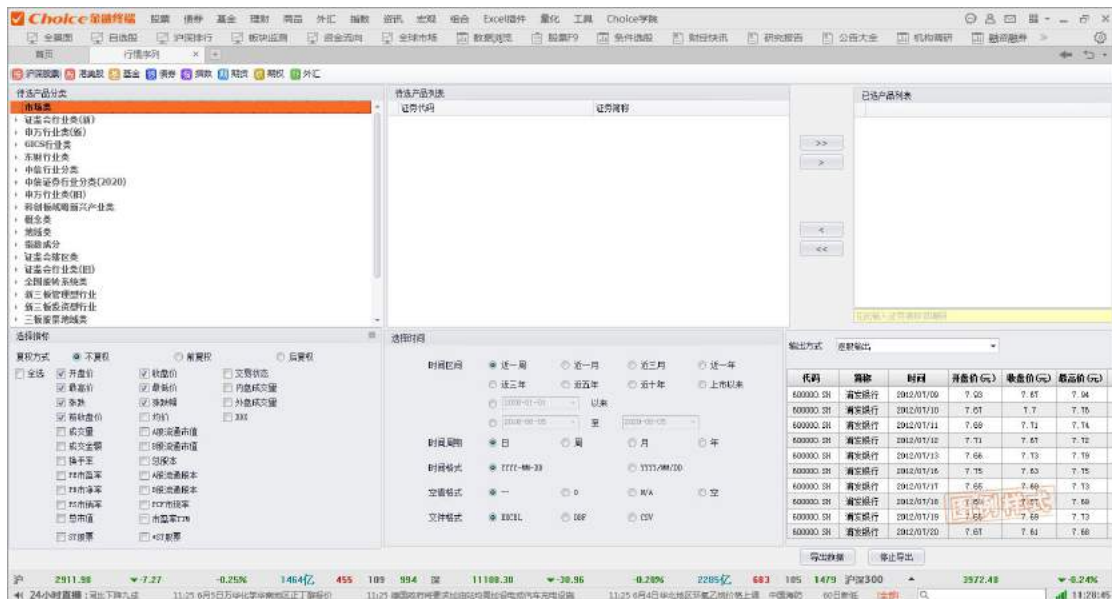
使用路径：股票一级菜单 -> 多维数据 -> 新版财务纵比



■ 行情序列

按时间序列导出股票的行情数据，以 EXCEL 格式保存。左侧可选择个股成份和指标。

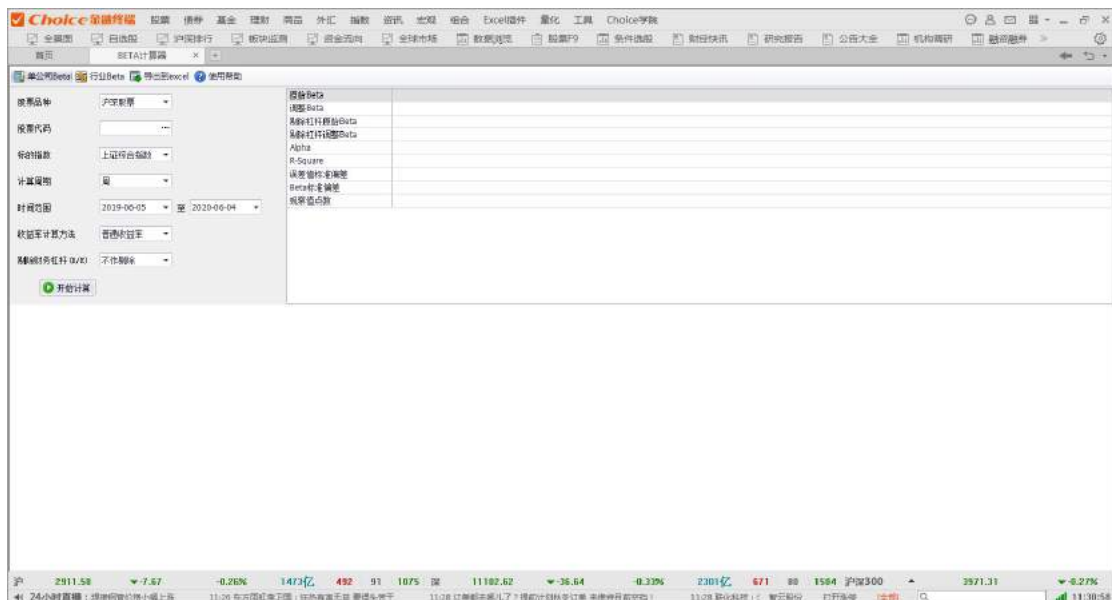
使用路径：使用路径：股票一级菜单 -> 多维数据 -> 行情序列



■ BETA 计算器

可以计算单公司 Beta 和行业 Beta，界面分成上下两部分。其中上半部分用于设定参数和输出指标计算结果；下半部分显示相应的图形或数据，点击“导出到 Excel”可将图形和数据导出到 EXCEL 中。

使用路径：股票一级菜单 -> 多维数据 -> BETA 计算器



■ WACC 计算器

用于计算股票的 WACC，即加权平均资本成本。上半部分为参数设定区域，下半

部分为相应的计算结果。

使用路径：股票一级菜单 -> 多维数据 -> WACC 计算器

■ DDM 计算器

基于红利贴现模型对股票进行估值定价。用户可在左上角选择“零增长”、“稳定增长”或“阶段增长”三种增长模式的 DDM 模型进行计算。中间部分用于参数设定。下半部分显示计算结果。

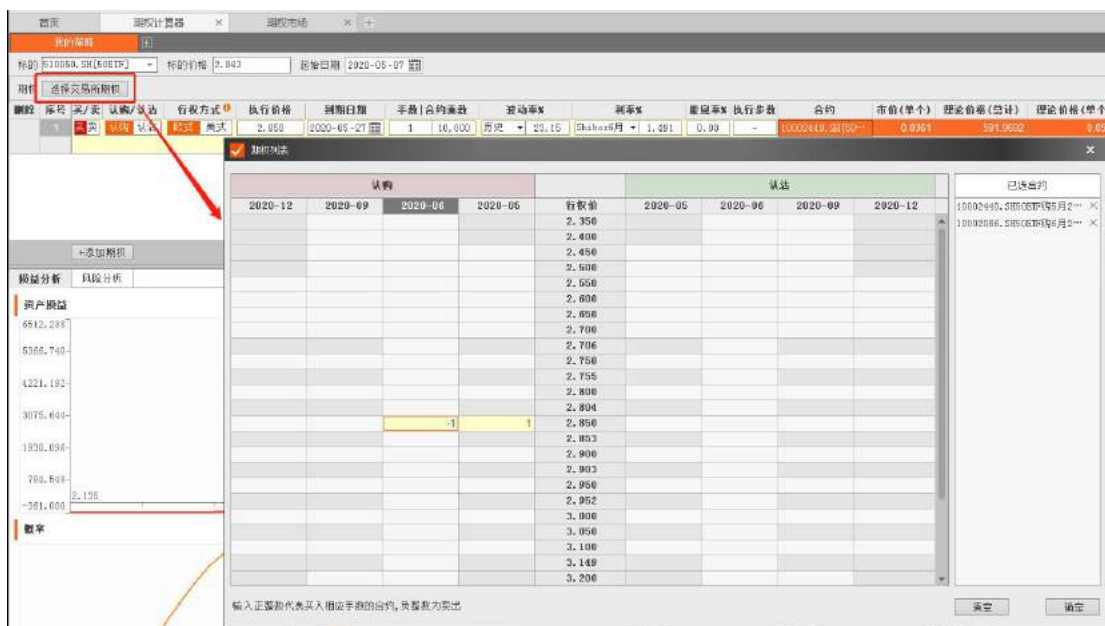
使用路径：股票一级菜单 -> 多维数据 -> DDM 计算器

■ 期权计算器

打开路径：股票一级菜单—>多维数据—>期权计算器；

注：

“期权计算器”功能支持在键盘精灵里输入“OPC”，可快捷跳转至功能界面；或在终端首页右上角“近期功能推荐”菜单点击“期权计算器”。



● 功能介绍

满足用户能够自发调节期权合约多种参数，对期权策略合约进行定价分析和风险分析。

标的范围

期权计算器覆盖上证、深证 ETF 期权及中金所股指期货期权标的合约的计算；

合约范围

可设定起始日期选择历史合约或最新合约快捷填充参数计算；

可自发设定合约起止日期等参数进行自定义合约计算；

计算模型选择

欧式期权采用 B-S 模型计算，可自定义调节计算参数进行估值；

美式期权采用二叉树模型计算，可自定义调节计算参数和计算步长进行估值；

计算结果

可计算单成分合约的理论价格、Greeks 风险指标；

可计算多成分组合的理论价格、Greeks 风险指标；

图形绘制

- (1) 损益图：查看策略组合的盈亏情况，模拟预期收益；
- (2) 概率图：预测策略盈利或亏损概率；
- (3) Greeks：图形验证策略有效性及避险效果；

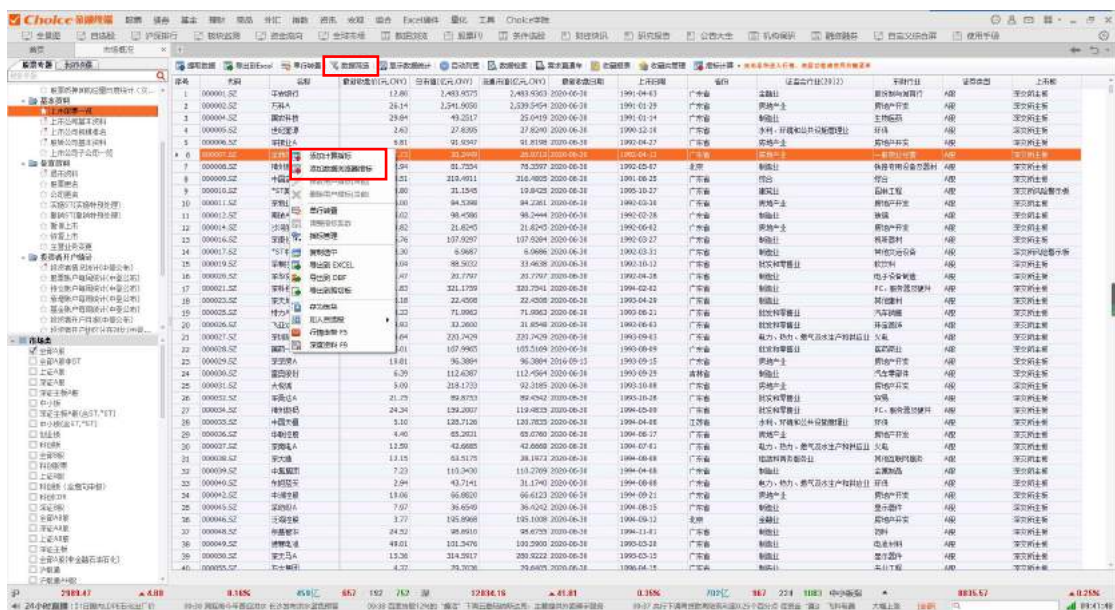
用户策略保存与查看

期权计算器支持保存用户计算策略至云端；

支持多开标签页比较不同策略的收益情况；

3.2 专题统计

专题模块支持操作：ctrl+f 或单击数据筛选，即可进行数据筛选的操作。同时还支持在专题表格中个性化添加数据浏览器或进行指标计算。

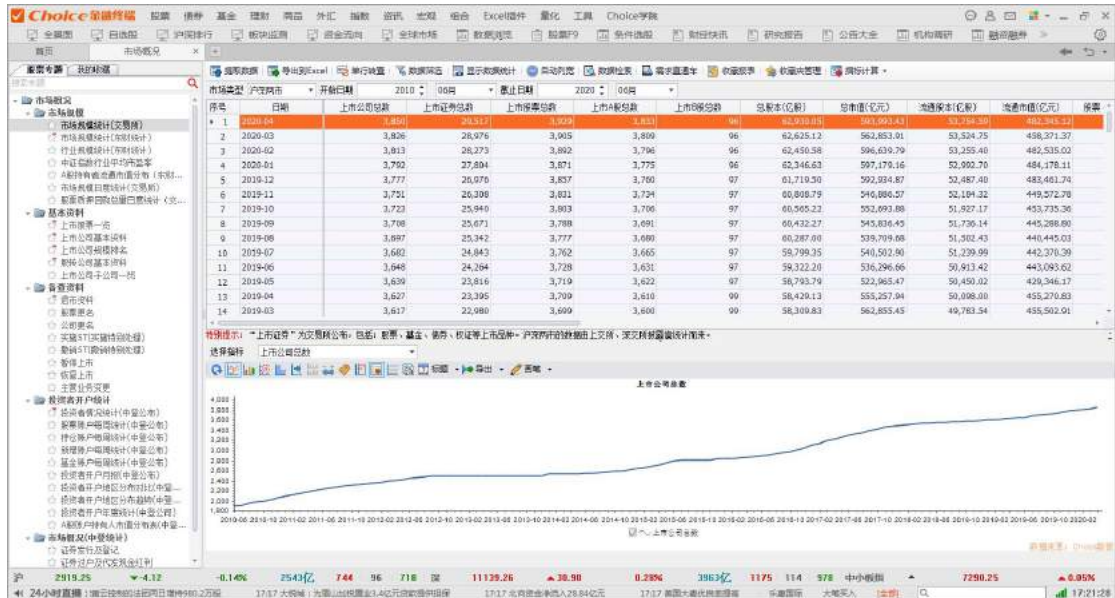


序号	名称	代码	最新价(元)	涨跌幅(%)	成交量(手)	成交额(元)	换手率(%)	市盈率	市净率	总市值(元)	流通市值(元)	所属板块	所属行业	上市日期	退市日期	退市类型	上市名称
1	000001.SZ	平安银行	12.86	2.43	1,493,857	2,483,850	2020-06-30	1991-04-03	广东	深圳	银行	银行	银行	深交所主板		深交所主板	平安银行
2	000002.SZ	万科A	26.14	2.54	1,594,500	2,339,544	2020-06-30	1991-01-29	广东	深圳	房地产	房地产	房地产	深交所主板		深交所主板	万科A
3	000004.SZ	腾讯控股	29.84	-0.23	17,419	25,049,519	2020-06-30	1991-01-24	广东	深圳	互联网	互联网	互联网	深交所主板		深交所主板	腾讯控股
4	000005.SZ	世纪佳缘	2.63	27.83	27,820	27,820	2020-06-30	1990-12-14	广东	深圳	互联网	互联网	互联网	深交所主板		深交所主板	世纪佳缘
5	000006.SZ	顺发恒业	9.81	0.00	92,897	91,818	2020-06-30	1990-04-27	广东	深圳	房地产	房地产	房地产	深交所主板		深交所主板	顺发恒业
6	000007.SZ	招商局	12.86	2.43	1,493,857	2,483,850	2020-06-30	1991-04-03	广东	深圳	银行	银行	银行	深交所主板		深交所主板	招商局
7	000008.SZ	神州数码	12.86	2.43	1,493,857	2,483,850	2020-06-30	1991-04-03	广东	深圳	银行	银行	银行	深交所主板		深交所主板	神州数码
8	000009.SZ	*ST美	12.86	2.43	1,493,857	2,483,850	2020-06-30	1991-04-03	广东	深圳	银行	银行	银行	深交所主板		深交所主板	*ST美
9	000010.SZ	神州数码	12.86	2.43	1,493,857	2,483,850	2020-06-30	1991-04-03	广东	深圳	银行	银行	银行	深交所主板		深交所主板	神州数码
10	000011.SZ	神州数码	12.86	2.43	1,493,857	2,483,850	2020-06-30	1991-04-03	广东	深圳	银行	银行	银行	深交所主板		深交所主板	神州数码
11	000012.SZ	神州数码	12.86	2.43	1,493,857	2,483,850	2020-06-30	1991-04-03	广东	深圳	银行	银行	银行	深交所主板		深交所主板	神州数码
12	000013.SZ	神州数码	12.86	2.43	1,493,857	2,483,850	2020-06-30	1991-04-03	广东	深圳	银行	银行	银行	深交所主板		深交所主板	神州数码
13	000014.SZ	神州数码	12.86	2.43	1,493,857	2,483,850	2020-06-30	1991-04-03	广东	深圳	银行	银行	银行	深交所主板		深交所主板	神州数码
14	000015.SZ	神州数码	12.86	2.43	1,493,857	2,483,850	2020-06-30	1991-04-03	广东	深圳	银行	银行	银行	深交所主板		深交所主板	神州数码
15	000016.SZ	神州数码	12.86	2.43	1,493,857	2,483,850	2020-06-30	1991-04-03	广东	深圳	银行	银行	银行	深交所主板		深交所主板	神州数码
16	000017.SZ	神州数码	12.86	2.43	1,493,857	2,483,850	2020-06-30	1991-04-03	广东	深圳	银行	银行	银行	深交所主板		深交所主板	神州数码
17	000018.SZ	神州数码	12.86	2.43	1,493,857	2,483,850	2020-06-30	1991-04-03	广东	深圳	银行	银行	银行	深交所主板		深交所主板	神州数码
18	000019.SZ	神州数码	12.86	2.43	1,493,857	2,483,850	2020-06-30	1991-04-03	广东	深圳	银行	银行	银行	深交所主板		深交所主板	神州数码
19	000020.SZ	神州数码	12.86	2.43	1,493,857	2,483,850	2020-06-30	1991-04-03	广东	深圳	银行	银行	银行	深交所主板		深交所主板	神州数码
20	000021.SZ	神州数码	12.86	2.43	1,493,857	2,483,850	2020-06-30	1991-04-03	广东	深圳	银行	银行	银行	深交所主板		深交所主板	神州数码
21	000022.SZ	神州数码	12.86	2.43	1,493,857	2,483,850	2020-06-30	1991-04-03	广东	深圳	银行	银行	银行	深交所主板		深交所主板	神州数码
22	000023.SZ	神州数码	12.86	2.43	1,493,857	2,483,850	2020-06-30	1991-04-03	广东	深圳	银行	银行	银行	深交所主板		深交所主板	神州数码
23	000024.SZ	神州数码	12.86	2.43	1,493,857	2,483,850	2020-06-30	1991-04-03	广东	深圳	银行	银行	银行	深交所主板		深交所主板	神州数码
24	000025.SZ	神州数码	12.86	2.43	1,493,857	2,483,850	2020-06-30	1991-04-03	广东	深圳	银行	银行	银行	深交所主板		深交所主板	神州数码
25	000026.SZ	神州数码	12.86	2.43	1,493,857	2,483,850	2020-06-30	1991-04-03	广东	深圳	银行	银行	银行	深交所主板		深交所主板	神州数码
26	000027.SZ	神州数码	12.86	2.43	1,493,857	2,483,850	2020-06-30	1991-04-03	广东	深圳	银行	银行	银行	深交所主板		深交所主板	神州数码
27	000028.SZ	神州数码	12.86	2.43	1,493,857	2,483,850	2020-06-30	1991-04-03	广东	深圳	银行	银行	银行	深交所主板		深交所主板	神州数码
28	000029.SZ	神州数码	12.86	2.43	1,493,857	2,483,850	2020-06-30	1991-04-03	广东	深圳	银行	银行	银行	深交所主板		深交所主板	神州数码
29	000030.SZ	神州数码	12.86	2.43	1,493,857	2,483,850	2020-06-30	1991-04-03	广东	深圳	银行	银行	银行	深交所主板		深交所主板	神州数码
30	000031.SZ	神州数码	12.86	2.43	1,493,857	2,483,850	2020-06-30	1991-04-03	广东	深圳	银行	银行	银行	深交所主板		深交所主板	神州数码
31	000032.SZ	神州数码	12.86	2.43	1,493,857	2,483,850	2020-06-30	1991-04-03	广东	深圳	银行	银行	银行	深交所主板		深交所主板	神州数码
32	000033.SZ	神州数码	12.86	2.43	1,493,857	2,483,850	2020-06-30	1991-04-03	广东	深圳	银行	银行	银行	深交所主板		深交所主板	神州数码
33	000034.SZ	神州数码	12.86	2.43	1,493,857	2,483,850	2020-06-30	1991-04-03	广东	深圳	银行	银行	银行	深交所主板		深交所主板	神州数码
34	000035.SZ	神州数码	12.86	2.43	1,493,857	2,483,850	2020-06-30	1991-04-03	广东	深圳	银行	银行	银行	深交所主板		深交所主板	神州数码
35	000036.SZ	神州数码	12.86	2.43	1,493,857	2,483,850	2020-06-30	1991-04-03	广东	深圳	银行	银行	银行	深交所主板		深交所主板	神州数码
36	000037.SZ	神州数码	12.86	2.43	1,493,857	2,483,850	2020-06-30	1991-04-03	广东	深圳	银行	银行	银行	深交所主板		深交所主板	神州数码
37	000038.SZ	神州数码	12.86	2.43	1,493,857	2,483,850	2020-06-30	1991-04-03	广东	深圳	银行	银行	银行	深交所主板		深交所主板	神州数码
38	000039.SZ	神州数码	12.86	2.43	1,493,857	2,483,850	2020-06-30	1991-04-03	广东	深圳	银行	银行	银行	深交所主板		深交所主板	神州数码
39	000040.SZ	神州数码	12.86	2.43	1,493,857	2,483,850	2020-06-30	1991-04-03	广东	深圳	银行	银行	银行	深交所主板		深交所主板	神州数码
40	000041.SZ	神州数码	12.86	2.43	1,493,857	2,483,850	2020-06-30	1991-04-03	广东	深圳	银行	银行	银行	深交所主板		深交所主板	神州数码

■ 市场概况

展示沪深市场的整体市场规模、上市公司情况统计、投资者开会情况统计等信息。

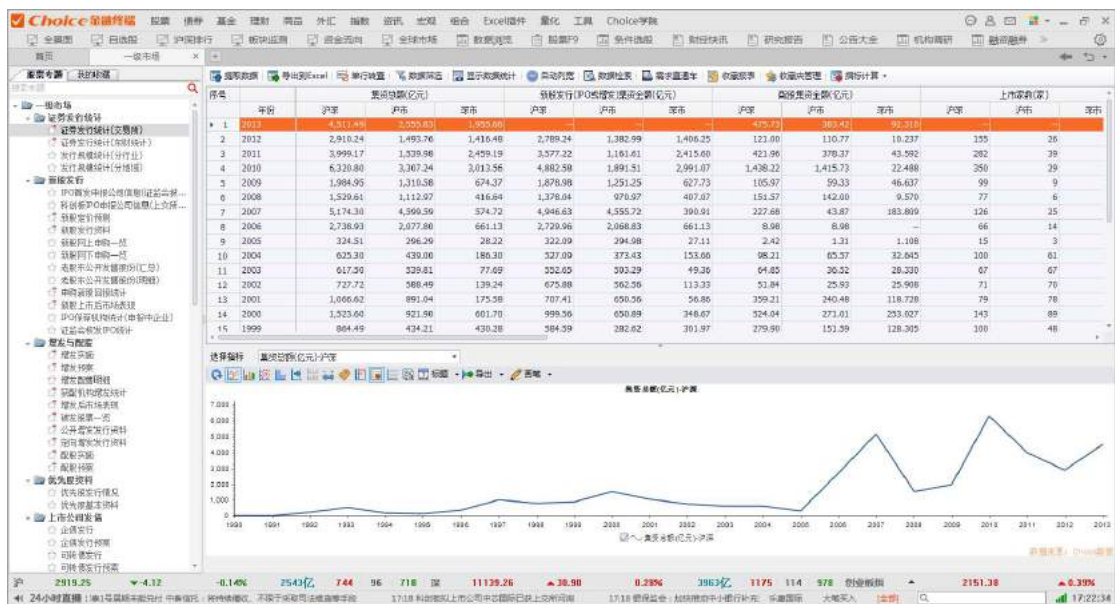
使用路径：股票一级菜单 -> 专题统计 -> 常用 -> 市场规模



■ 一级市场

可查看沪深市场的证券发行统计数据，以及新股发行、增发配股、上市公司发债、资金募集投向、网下配售信息、发行机构等明细数据。

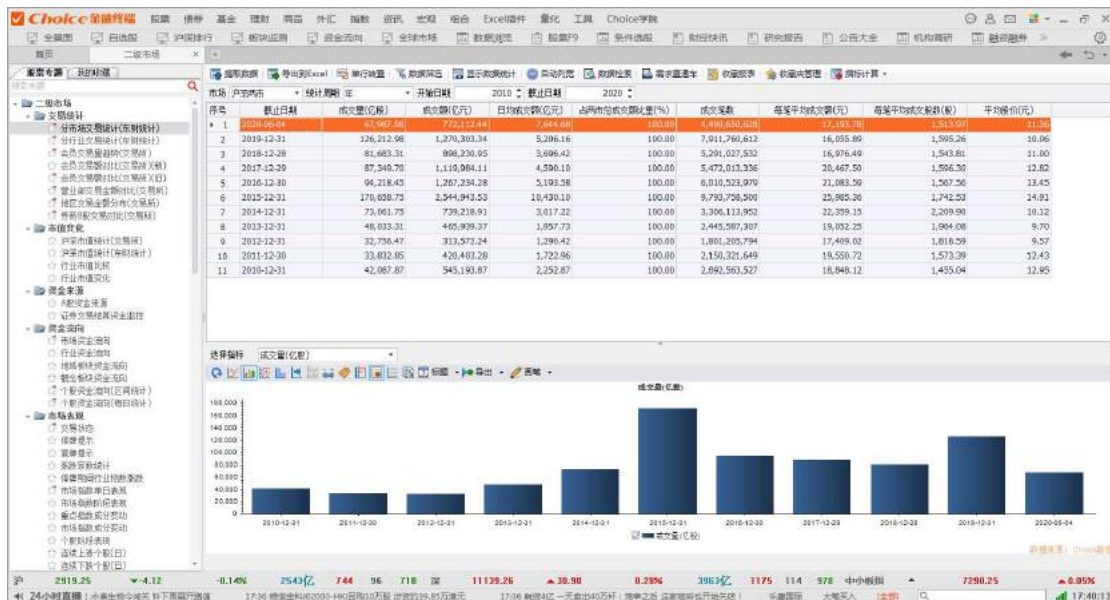
使用路径：股票一级菜单 -> 专题统计 -> 常用 -> 一级市场



■ 二级市场

可查看沪深市场的证券交易、市值变化、资金流向、市场表现、融资融券等明细数据。

使用路径：股票一级菜单 -> 专题统计 -> 常用 -> 一级市场



■ 公司研究

可查看上市公司的股本结构、持股人、分红送转、股权质押、重大事项等明细数据。

使用路径：股票一级菜单 -> 专题统计 -> 常用 -> 公司研究

[illegible]

■ 公司财务

可查看公司业绩预告、行业财务数据、公司主要财务数据、风险预警等指标。左侧上方选择要查看的指标，左侧下方选择市场类型，显示结果为该市场下的所有个股在所选指标的数据情况。

使用路径：股票一级菜单 -> 专题统计 -> 常用 -> 公司财务

[illegible]

■ 并购事件

可查看并购事件的明细数据。

使用路径：股票一级菜单 -> 专题统计 -> 常用 -> 并购事件

[illegible]

■ 盈利预测

可查看个股投资评级、行业投资评级、个股业绩预测等明细数据。

使用路径：股票一级菜单 → 专题统计 → 常用 → 盈利预测

[illegible]

■ 机构研究

可查看基金、QFII、保险公司、社保基金等各类机构持股的明细数据。左侧上方可选择机构类型下的相应指标，左侧下方可选择市场类型，显示结果为所选市场

类型下的个股的机构持股详细数据。

使用路径：股票一级菜单 -> 专题统计 -> 常用 -> 机构研究

序号	股票代码	股票名称	总股本(万股)	机构持股(万股)	机构持股占比(%)	机构持股市值(万元)	机构持股市值占比(%)	机构持股市值(万元)	机构持股市值占比(%)	机构持股市值(万元)	机构持股市值占比(%)
1	600000.SH	浦发银行	544	418,000.77	76.84%	41,800.77	76.84%	41,800.77	76.84%	41,800.77	76.84%
2	600002.SH	齐鲁银行	3	2,000.00	66.67%	200.00	66.67%	200.00	66.67%	200.00	66.67%
3	600004.SH	中国铝业	3	2,000.00	66.67%	200.00	66.67%	200.00	66.67%	200.00	66.67%
4	600005.SH	中国石化	3	2,000.00	66.67%	200.00	66.67%	200.00	66.67%	200.00	66.67%
5	600006.SH	宝钢股份	3	2,000.00	66.67%	200.00	66.67%	200.00	66.67%	200.00	66.67%
6	600007.SH	中国国贸	3	2,000.00	66.67%	200.00	66.67%	200.00	66.67%	200.00	66.67%
7	600008.SH	上海机场	3	2,000.00	66.67%	200.00	66.67%	200.00	66.67%	200.00	66.67%
8	600009.SH	浦发银行	3	2,000.00	66.67%	200.00	66.67%	200.00	66.67%	200.00	66.67%
9	600010.SH	浦发银行	3	2,000.00	66.67%	200.00	66.67%	200.00	66.67%	200.00	66.67%
10	600011.SH	浦发银行	3	2,000.00	66.67%	200.00	66.67%	200.00	66.67%	200.00	66.67%
11	600012.SH	浦发银行	3	2,000.00	66.67%	200.00	66.67%	200.00	66.67%	200.00	66.67%
12	600013.SH	浦发银行	3	2,000.00	66.67%	200.00	66.67%	200.00	66.67%	200.00	66.67%
13	600014.SH	浦发银行	3	2,000.00	66.67%	200.00	66.67%	200.00	66.67%	200.00	66.67%
14	600015.SH	浦发银行	3	2,000.00	66.67%	200.00	66.67%	200.00	66.67%	200.00	66.67%
15	600016.SH	浦发银行	3	2,000.00	66.67%	200.00	66.67%	200.00	66.67%	200.00	66.67%
16	600017.SH	浦发银行	3	2,000.00	66.67%	200.00	66.67%	200.00	66.67%	200.00	66.67%
17	600018.SH	浦发银行	3	2,000.00	66.67%	200.00	66.67%	200.00	66.67%	200.00	66.67%
18	600019.SH	浦发银行	3	2,000.00	66.67%	200.00	66.67%	200.00	66.67%	200.00	66.67%

■ 新三板

可查看新三板的动态、重要事件等信息，以及三板市场规模、挂牌与做市、成交统计、估值分析、基本资料、公司财务、股本股东等明细数据。

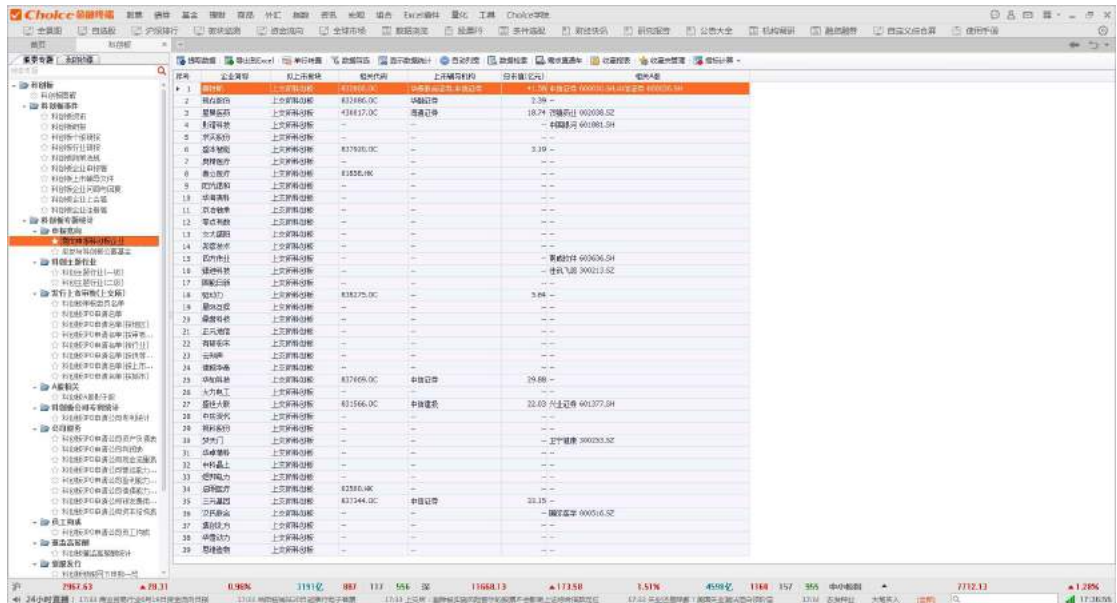
使用路径：股票一级菜单 -> 专题统计 -> 常用 -> 新三板

序号	股票代码	股票名称	总股本(万股)	机构持股(万股)	机构持股占比(%)	机构持股市值(万元)	机构持股市值占比(%)	机构持股市值(万元)	机构持股市值占比(%)	机构持股市值(万元)	机构持股市值占比(%)
1	600000.SH	浦发银行	544	418,000.77	76.84%	41,800.77	76.84%	41,800.77	76.84%	41,800.77	76.84%
2	600002.SH	齐鲁银行	3	2,000.00	66.67%	200.00	66.67%	200.00	66.67%	200.00	66.67%
3	600004.SH	中国铝业	3	2,000.00	66.67%	200.00	66.67%	200.00	66.67%	200.00	66.67%
4	600005.SH	中国石化	3	2,000.00	66.67%	200.00	66.67%	200.00	66.67%	200.00	66.67%
5	600006.SH	宝钢股份	3	2,000.00	66.67%	200.00	66.67%	200.00	66.67%	200.00	66.67%
6	600007.SH	中国国贸	3	2,000.00	66.67%	200.00	66.67%	200.00	66.67%	200.00	66.67%
7	600008.SH	上海机场	3	2,000.00	66.67%	200.00	66.67%	200.00	66.67%	200.00	66.67%
8	600009.SH	浦发银行	3	2,000.00	66.67%	200.00	66.67%	200.00	66.67%	200.00	66.67%
9	600010.SH	浦发银行	3	2,000.00	66.67%	200.00	66.67%	200.00	66.67%	200.00	66.67%
10	600011.SH	浦发银行	3	2,000.00	66.67%	200.00	66.67%	200.00	66.67%	200.00	66.67%
11	600012.SH	浦发银行	3	2,000.00	66.67%	200.00	66.67%	200.00	66.67%	200.00	66.67%
12	600013.SH	浦发银行	3	2,000.00	66.67%	200.00	66.67%	200.00	66.67%	200.00	66.67%
13	600014.SH	浦发银行	3	2,000.00	66.67%	200.00	66.67%	200.00	66.67%	200.00	66.67%
14	600015.SH	浦发银行	3	2,000.00	66.67%	200.00	66.67%	200.00	66.67%	200.00	66.67%
15	600016.SH	浦发银行	3	2,000.00	66.67%	200.00	66.67%	200.00	66.67%	200.00	66.67%
16	600017.SH	浦发银行	3	2,000.00	66.67%	200.00	66.67%	200.00	66.67%	200.00	66.67%
17	600018.SH	浦发银行	3	2,000.00	66.67%	200.00	66.67%	200.00	66.67%	200.00	66.67%
18	600019.SH	浦发银行	3	2,000.00	66.67%	200.00	66.67%	200.00	66.67%	200.00	66.67%

■ 科创板

可查看科创板事件、申报意向、主题行业、申请、公司财务、员工构成、新股发行、上市表现等明细数据。

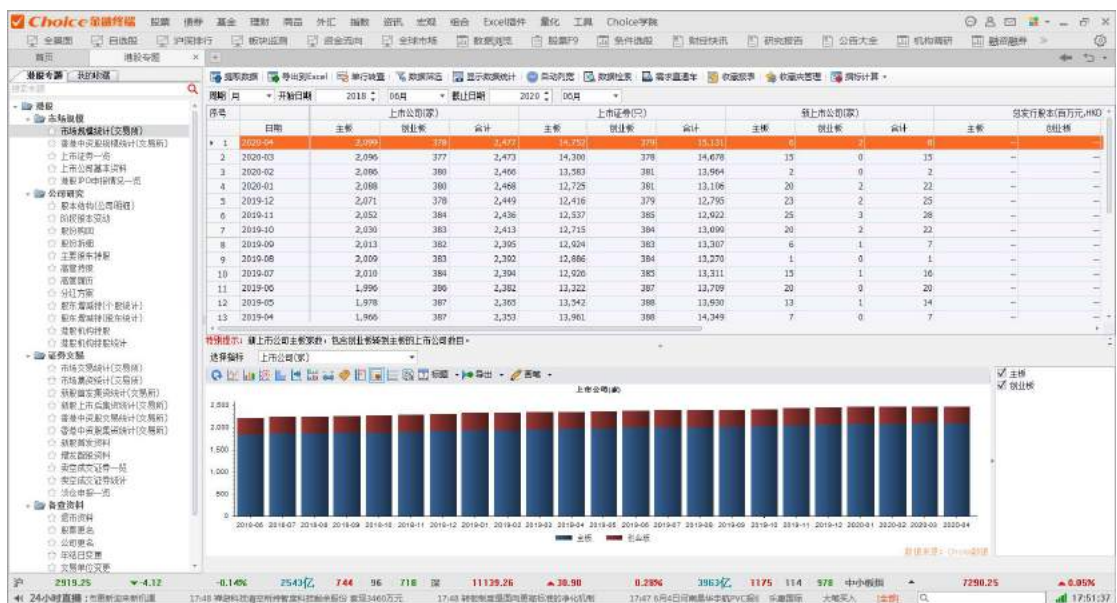
使用路径：股票一级菜单 -> 专题统计 -> 常用 -> 科创板



■ 港股专题

可查看港股市场规模、公司研究、证券交易等明细数据。

使用路径：股票一级菜单 -> 专题统计 -> 常用 -> 港股专题



■ 美股专题

可查看美股市场的股票发行、股本等明细数据。

使用路径：股票一级菜单 -> 专题统计 -> 常用 -> 美股专题

序号	代码	名称	最新收盘价(元)	股本(股)	市值(亿元)	最新交易日期	每股交易额(元)	市值(亿元)	上市日期	概念类型
1	AAJ.N	美国铝业	10.77	185,918,629	20.02	2020-06-03	0.01	1000-11-18	1999-11-18	美股
2	AAU.A	Perth Mint Physical Gold ETF	16.92	—	—	2020-06-03	—	—	2018-08-15	美股
3	AAO.O	ATA Creativity Global ADR	0.01	63,476,808	0.20	2020-06-03	0.01	—	2008-01-20	中概股
4	AADK.A	AdmiralShares Dorsey Wright	50.40	—	—	2020-06-03	—	—	2010-07-21	美股
5	AAL.O	美国航空	11.85	422,894,501	50.11	2020-06-03	0.01	—	2012-12-09	美股
6	AAMC.O	Almource Asset Management	18.20	1,626,259	6.30	2020-06-03	0.01	—	2013-09-12	美股
7	AAMC.O	美国小资本	1.73	20,438,366	0.35	2020-06-03	1.00	—	—	美股
8	AAM.N	Amer's Inc	39.69	67,571,638	26.82	2020-06-03	0.50	—	1990-03-20	美股
9	AAD.O	美国小资本	9.54	20,438,366	1.94	2020-06-03	0.001	—	2013-09-26	美股
10	AAD.O	美国小资本	55.38	52,031,532	28.82	2020-06-03	0.004	—	1991-01-04	美股
11	AAP.N	Advance Auto Parts Inc	142.32	69,101,221	98.34	2020-06-03	0.0001	—	2001-11-29	美股
12	AAP.O	苹果	325.12	4,334,335,000	14,001.70	2020-06-03	0.00001	—	1980-12-12	美股
13	AAT.N	American Assets Trust Inc	29.42	60,067,010	17.67	2020-06-03	0.01	—	2011-01-13	美股
14	AAM.A	Almaden Minerals Ltd	0.45	111,726,719	0.51	2020-06-03	—	—	2005-12-19	美股
15	AAM.W.O	阿曼石油开发公司	45.75	26,126,559	11.95	2020-06-03	0.01	—	2005-05-31	美股
16	AAL.O	Shares MSCI All Country Asia	69.08	—	—	2020-06-03	—	—	2008-08-15	美股
17	AAM.O	Asian Enterprise Inc	91.18	59,823,208	94.35	2020-06-03	0.00001	—	2001-06-07	美股
18	AAM.N	亚洲企业	28.33	97,793,213	25.75	2020-06-03	—	—	1998-04-14	美股
19	AAM.N	阿曼石油开发公司	21.47	1,133,575,482	458.08	2020-06-03	0.12	—	2001-04-06	美股
20	AAM.N	阿曼石油开发公司	90.80	1,476,742,213	1,343.21	2020-06-03	0.01	—	2013-01-02	美股
21	AAM.N	阿曼石油开发公司	89.49	200,402,770	202.37	2020-06-03	0.01	—	1995-04-04	美股
22	AAMC.O	Amer's Bancorp	25.67	68,439,367	17.83	2020-06-03	1.00	—	1994-05-18	美股
23	AAMC.O	Aberna Therapeutics Inc	2.93	80,667,028	2.45	2020-06-03	0.01	—	2014-12-19	美股
24	AAMC.O	Absolute Core Strategy ETF	22.78	—	—	2020-06-03	—	—	2020-01-22	美股
25	AAMC.O	Amer's SA ADR	2.66	15,735,117,965	418.55	2020-06-03	—	—	2013-11-11	美股
26	AAMC.O	阿曼石油开发公司	78.89	19,869,811	15.22	2020-06-03	0.01	—	2002-03-14	美股
27	AAMC.O	阿曼石油开发公司	8.60	1,504,070	0.14	2020-06-03	0.001	—	1997-08-08	美股
28	AAMC.O	阿曼石油开发公司	33.34	65,039,834	22.21	2020-06-03	0.01	—	1971-08-11	美股

■ 沪深港通

可查看沪深港通市场的重要事件、表弟情况、券商情况，以及沪深港通基金持有统计、一家统计、融资融券统计等特色研究的明细数据。

使用路径：股票一级菜单 -> 专题统计 -> 热点事件 -> 沪深港通

序号	交易日期	收盘价	涨跌幅(%)	买入金额(亿元)	买入金额(港币)	卖出金额(亿元)	卖出金额(港币)	净流入(亿元)	净流入(港币)	净流入(亿元)	净流入(港币)
1	2020-06-04	5.905.29	0.14	134.75	871,769,000	129.88	847,034,000	4.86	1,735,000	1,735,000	1,735,000
2	2020-06-03	2,923.37	0.07	162.59	917,288,000	155.90	881,987,000	6.62	1,695,200	1,695,200	1,695,200
3	2020-06-02	2,921.49	0.20	179.92	999,945,000	142.57	840,945,000	37.35	1,648,730	1,648,730	1,648,730
4	2020-06-01	2,915.43	2.21	188.95	948,000,000	149.05	806,347,000	39.90	1,618,480	1,618,480	1,618,480
5	2020-05-29	2,852.35	0.22	185.03	943,821,000	174.22	887,827,000	10.82	1,395,340	1,395,340	1,395,340
6	2020-05-28	2,846.22	0.33	158.43	836,598,000	130.73	811,892,000	25.70	1,350,250	1,350,250	1,350,250
7	2020-05-27	2,836.80	-0.34	132.88	790,427,000	113.80	712,772,000	19.08	1,243,150	1,243,150	1,243,150
8	2020-05-26	2,846.55	1.01	111.51	698,824,000	101.57	680,591,000	9.93	1,142,240	1,142,240	1,142,240
9	2020-05-25	2,817.07	0.15	113.56	650,380,000	101.22	706,637,000	12.34	1,150,500	1,150,500	1,150,500
10	2020-05-22	2,813.77	-1.89	117.32	645,054,000	130.44	805,188,000	-32.92	1,430,210	1,430,210	1,430,210
11	2020-05-21	2,807.82	-0.55	132.74	704,405,000	111.10	675,820,000	21.38	1,493,680	1,493,680	1,493,680
12	2020-05-20	2,803.74	-0.51	127.38	704,509,000	119.73	748,910,000	-7.65	1,465,400	1,465,400	1,465,400
13	2020-05-19	2,896.58	0.81	124.29	707,378,000	115.44	685,322,000	8.85	1,435,400	1,435,400	1,435,400

■ 新股改革

可查看 IPO 改革历程、新股申购方案、网下配售信息、新股表现、限售股解禁等明细数据。

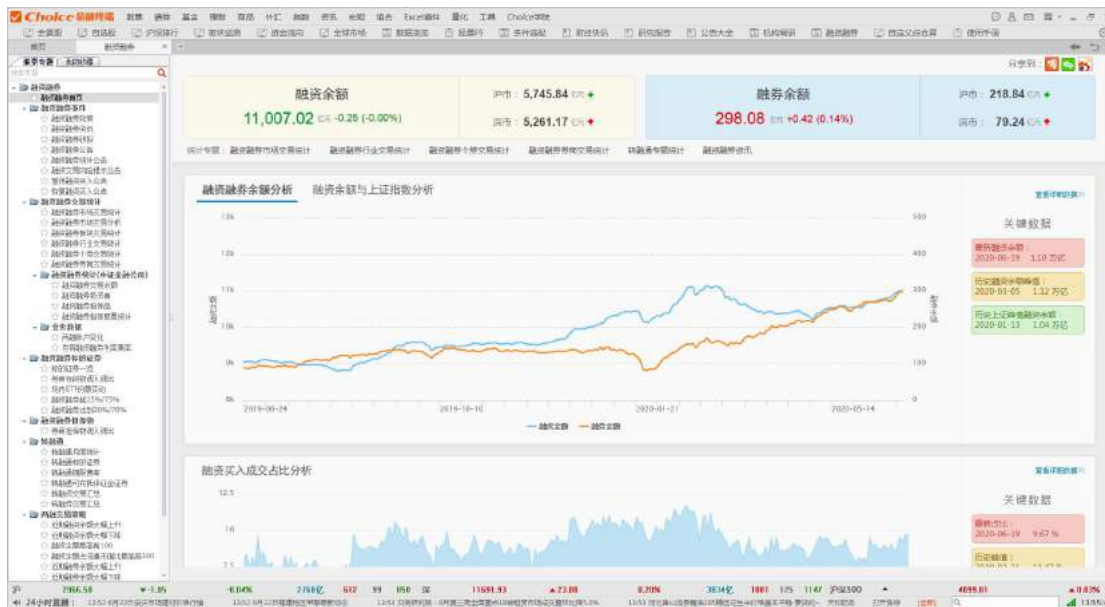
使用路径：股票一级菜单 -> 专题统计 -> 热点事件 -> 新股改革



■ 融资融券

可查看融资融券重要事件、交易统计、转融通、两融交易策略等明细数据。

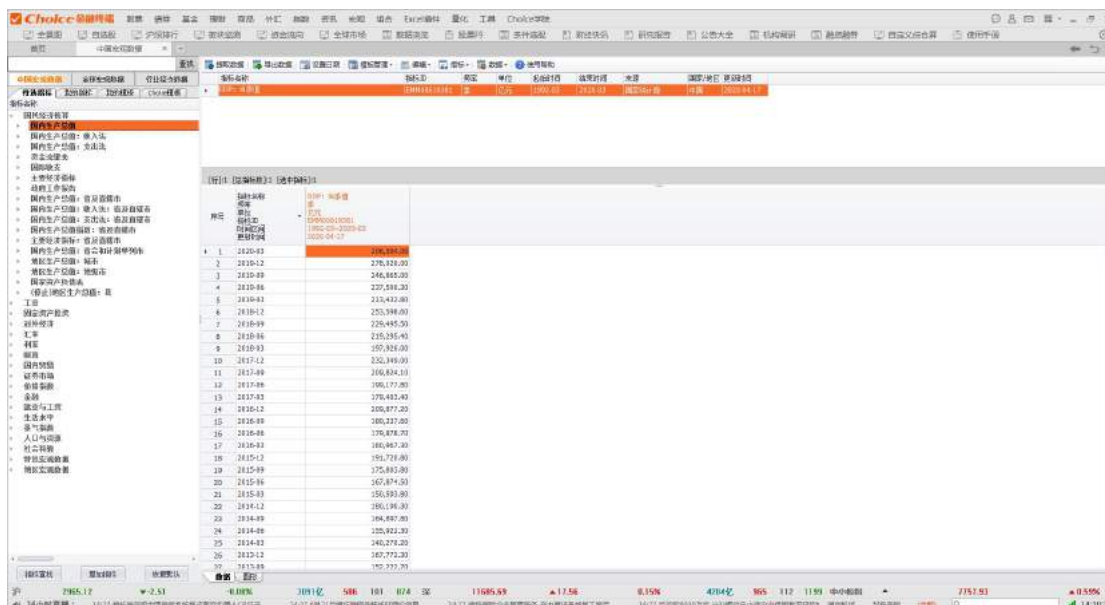
使用路径：股票一级菜单 -> 专题统计 -> 热点事件 -> 融资融券



4. 宏观

4.1 经济数据库 EDB

经济数据库（EDB）从中国宏观经济、行业经济、全球宏观经济三个视角，根据宏观研究和行业研究的基本数据研究习惯，分类整理了覆盖 200 多个国家、34 个省级行政区、500 多个地级市、2000 多个县、715 个细分行业的 250 万条经济指标，拥有从 1899 年开始的 2 亿 8 千万条时间序列数据。并且自带数据运算、统计、图形以及自定义操作等一系列辅助工具，可以很好地满足投资机构、研究机构、学术机构、监管机构等不同类型用户在宏观研究和行业研究时对各类个性化数据报表的需求。



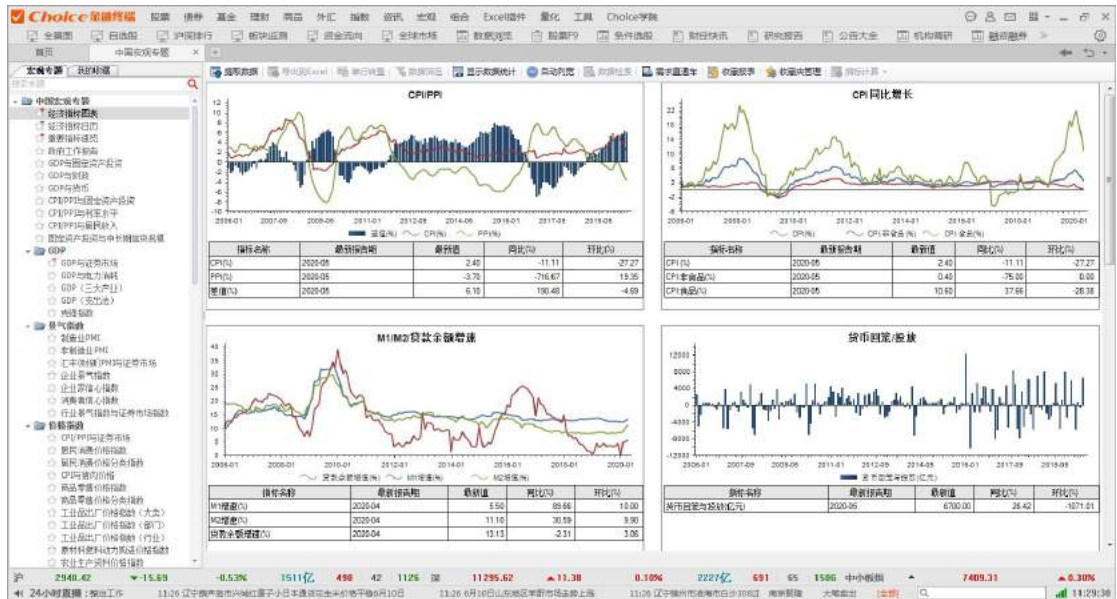
指标名称	单位	最新值	同比	环比
国内生产总值: 初步核算	亿元	210,826.20	2.0%	0.1%
国内生产总值: 最终核算	亿元	210,826.20	2.0%	0.1%
国内生产总值: 按要素分配	亿元	210,826.20	2.0%	0.1%
国内生产总值: 按地区核算	亿元	210,826.20	2.0%	0.1%
国内生产总值: 按行业核算	亿元	210,826.20	2.0%	0.1%
国内生产总值: 按季度核算	亿元	210,826.20	2.0%	0.1%
国内生产总值: 按月度核算	亿元	210,826.20	2.0%	0.1%
国内生产总值: 按年度核算	亿元	210,826.20	2.0%	0.1%
国内生产总值: 按季度核算: 初步核算	亿元	210,826.20	2.0%	0.1%
国内生产总值: 按季度核算: 最终核算	亿元	210,826.20	2.0%	0.1%
国内生产总值: 按季度核算: 按要素分配	亿元	210,826.20	2.0%	0.1%
国内生产总值: 按季度核算: 按地区核算	亿元	210,826.20	2.0%	0.1%
国内生产总值: 按季度核算: 按行业核算	亿元	210,826.20	2.0%	0.1%
国内生产总值: 按季度核算: 按月度核算	亿元	210,826.20	2.0%	0.1%
国内生产总值: 按季度核算: 按年度核算	亿元	210,826.20	2.0%	0.1%
国内生产总值: 按月度核算: 初步核算	亿元	210,826.20	2.0%	0.1%
国内生产总值: 按月度核算: 最终核算	亿元	210,826.20	2.0%	0.1%
国内生产总值: 按月度核算: 按要素分配	亿元	210,826.20	2.0%	0.1%
国内生产总值: 按月度核算: 按地区核算	亿元	210,826.20	2.0%	0.1%
国内生产总值: 按月度核算: 按行业核算	亿元	210,826.20	2.0%	0.1%
国内生产总值: 按月度核算: 按季度核算	亿元	210,826.20	2.0%	0.1%
国内生产总值: 按月度核算: 按年度核算	亿元	210,826.20	2.0%	0.1%
国内生产总值: 按年度核算: 初步核算	亿元	210,826.20	2.0%	0.1%
国内生产总值: 按年度核算: 最终核算	亿元	210,826.20	2.0%	0.1%
国内生产总值: 按年度核算: 按要素分配	亿元	210,826.20	2.0%	0.1%
国内生产总值: 按年度核算: 按地区核算	亿元	210,826.20	2.0%	0.1%
国内生产总值: 按年度核算: 按行业核算	亿元	210,826.20	2.0%	0.1%
国内生产总值: 按年度核算: 按季度核算	亿元	210,826.20	2.0%	0.1%
国内生产总值: 按年度核算: 按月度核算	亿元	210,826.20	2.0%	0.1%

4.2 专题统计

■ 中国宏观专题

可查看中国宏观专题、中国货币政策、中国利率市场化、市场流动性监测、人口与社会发展、证券市场概况的详细数据。

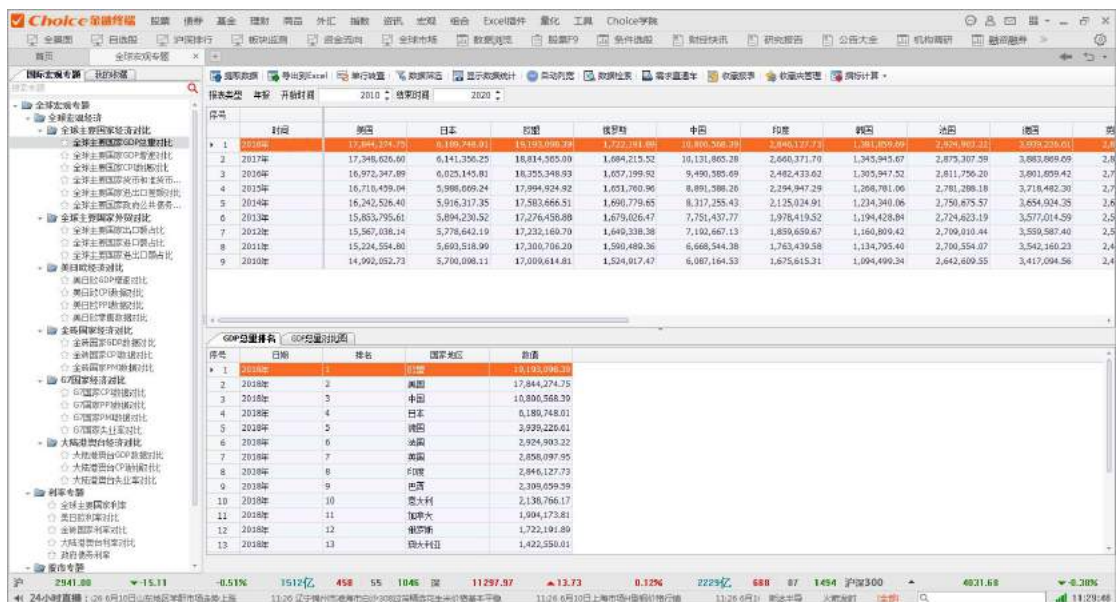
使用路径：宏观一级菜单 -> 专题统计 -> 中国宏观



■ 全球宏观专题

可查看全球主要国家的宏观经济数据，包括利率和股市情况。主要国家涉及到美国、日本、欧盟、英国、俄罗斯、韩国，以及中国香港和中国台湾。

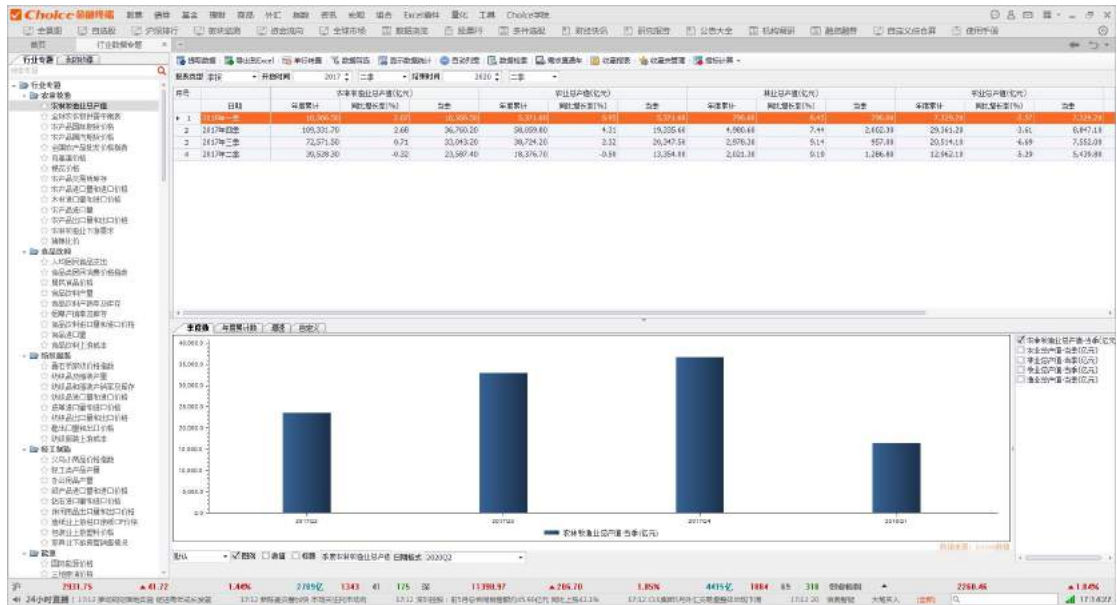
使用路径：宏观一级菜单 -> 专题统计 -> 全球宏观



■ 行业数据专题

可查看各行业的价格成本数据、库存数据、上下游需求数据、进出口价格等，以及行业经济效益、企业绩效评价、行业排行等行业经济数据。

使用路径：宏观一级菜单 -> 专题统计 -> 行业



■ 热点领域

查看各领域的产品市场规模、消费量、产量等市场详细数据，领域涵盖互联网+、互联网金融、金融、TMT、网络游戏、5G、大消费、节能环保、新能源、一带一路、基建、石油化工、能源电力、区块链。

使用路径：宏观一级菜单 -> 专题统计 -> 热点领域

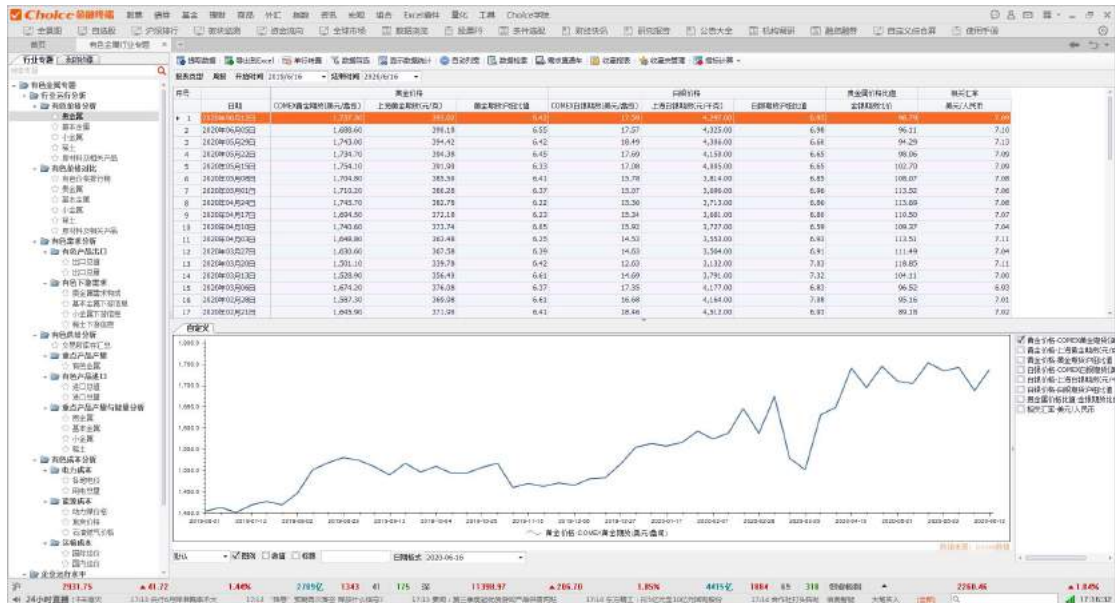


4.3 行业深度分析

■ 基础原材料行业专题

可查看基础原材料行业深度数据，涵盖有色金属、钢铁、石油、煤炭、农林牧渔行业。

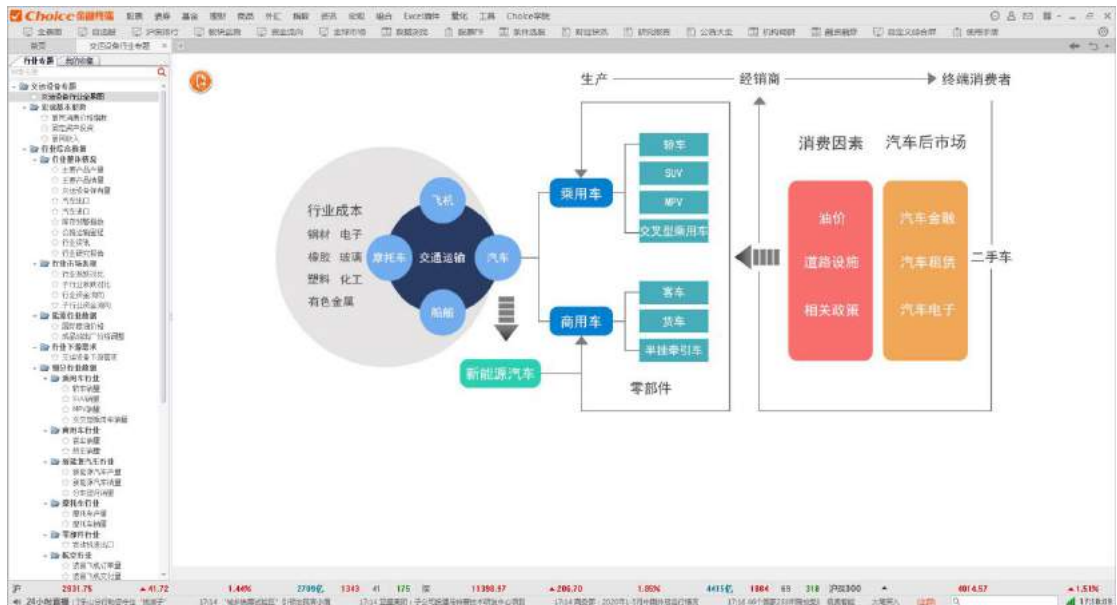
使用路径：宏观一级菜单 -> 行业深度分析 -> 基础原材料



■ 工业制造行业专题

可查看工业制造行业深度数据，涵盖交运设备、机械设备、建材、基础化工、电子设备、电气设备、轻工制造行业。

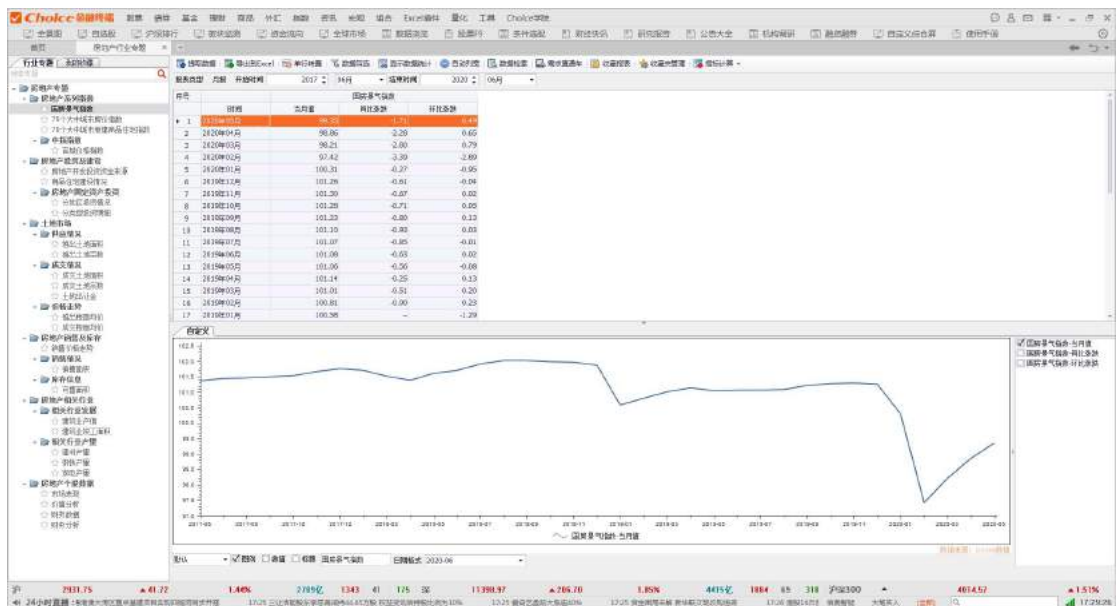
使用路径：宏观一级菜单 -> 行业深度分析 -> 基础原材料



■ 投资与建设行业专题

可查看工业制造行业深度数据，涵盖房地产、交通运输、建筑行业。

使用路径：宏观一级菜单 -> 行业深度分析 -> 投资与建设



■ 消费品行业专题

可查看消费品行业深度数据，涵盖食品饮料、家电、医药生物、纺织服装行业。

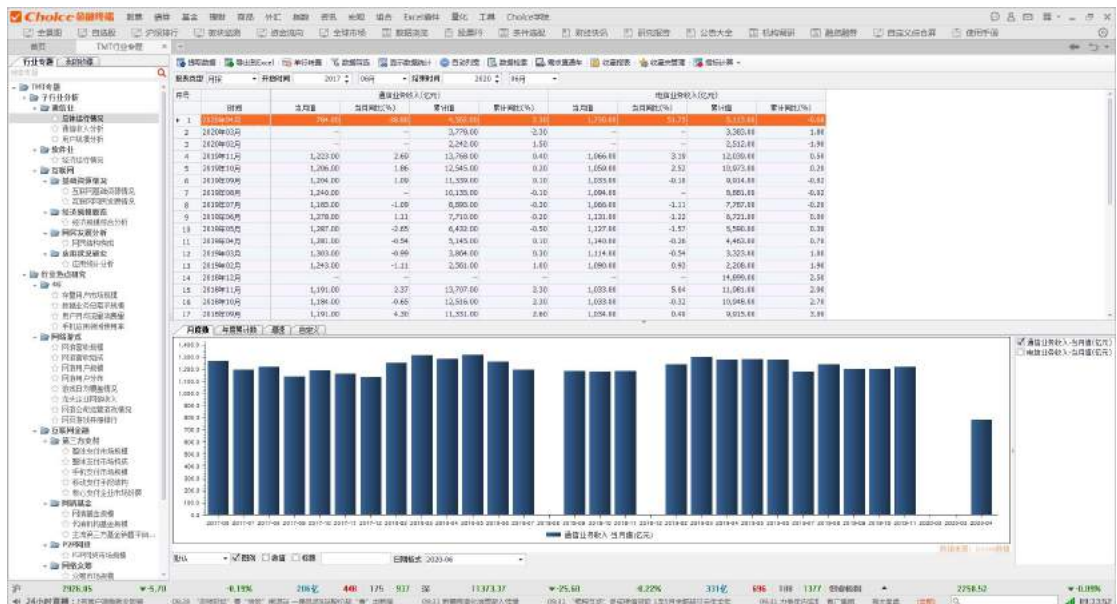
使用路径：宏观一级菜单 -> 行业深度分析 -> 消费品



■ 服务行业专题

可查看服务行业深度数据，涵盖 TMT、文化传媒、商贸零售、餐饮旅游、公用事业、金融行业。

使用路径：宏观一级菜单 -> 行业深度分析 -> 服务



4.4 另类数据中心

■ Choice 大数据

查看市场全景和个股详情，其中覆盖的独家特色数据有预估新开户数、预估基金

申赎比、个股关注度、社区关注度等，分别从宏观全景及具体个股的角度，真实、及时、前瞻性地反馈市场参与者、交易关注度、资金进出等重要情绪指标。

使用路径：宏观->另类数据中心->Choice 大数据

● 市场全景

呈现一段周期内的预估新开户数、预估基金申赎比以及指数变化的市场活跃度等三个指数，帮助投研人员综合评估市场投资情绪，形成策略或者操作。



预估新开户数

包括开户变化率与预估开户变化趋势，更新频次为日频更新。

预计基金申赎比

为基金投资者每日申购/赎回基金的金融比例（预估）。

更新时间：推算 T 日基金申购金额与赎回金额的比值，数据更新于 T+1 日开盘前。

市场活跃度

按照流通市值权重，根据每日个股的自选关注指数、行情访问指数和股吧活跃指数通过一定算法形成每日市场活跃度，刻画用户整体市场情绪值。

● 个股详情

由多头潜能、市场关注度、社区活跃度三类指标以及个股 Top100 榜单共同构成，可以帮助金融机构的投资研究者从个股层面迅速了解个股在市场上关注度的强弱。



多头潜能

包括自选股关注指数、以及新增自选高频访问指数，在一定程度上真实呈现了个股的关注热度和市场上的投资倾向。

(1) **自选股关注指数**：自选股内股票的访问指数。

(2) **新增自选高频访问指数**：持有该股的基金组合的访问指数。

市场关注度

包括行情访问指数与持股基金关注指数。

指标数据来源于东财全平台个股的行情受访问次数，与持股基金的访问人数、次数、自选人数的数据加工处理，加成之后以指数形式呈现。

社区活跃度

由个股的相关股吧、新闻、公告和研报指数构成。

股东户数预测

(1) **复合因子模型**：Choice 大数据根据特色市场情绪指标来研判投资者的关注度、预期变化，结合历史公开定报（季报等）以及互动易等平台不定期披露的实际股东户数，借此对投资者买入卖出、持仓等行为进行模拟演算，并叠加股票停牌、股票市值等实时因子搭建符合复合因子模型，从而完成对上市公司的股东人数的动态预测。

(2) **AI 算法优化**：基于 Choice 长期的研发投入与技术储备，技术团队具有优秀的开发以及算法能力，目前模型效果可以保证训练集和测试集误差率在

10%以内。在上市公司公布真实股东数字后，模型会自动代入真实数据进行回测，对该公司的股东预测模型进行修正，通过自我学习不断优化模型，从而降低预测的误差。目前理想情况下对于股东户数的预测误差最低值甚至能达到 2.3%。

(3) 日频高效更新：传统金融数据源中，上市公司真实的股东户数是定期按季披露或者通过上市公司不定期的业绩发布会进行披露，因此该数据的分析往往存在较大的滞后性和不确定性，难以提供预判的价值。股东户数指标预测值是日频的自然日更新（T+1 盘前），对比季更的传统数据，大大提升了该数据的时效性和研究价值。

举例：汇川技术（300124.SZ）



个股 Top100 榜单

分别有自选关注、行情访问、股吧活跃榜单组成。个股榜单由每日指标大数据进行排名，体现了市场当日相关指数活跃度最高的 100 只股票，相应体现市场关注度的强弱。

个股明细数据

点击榜单“更多”“更多明细”“指标展示”均可跳转个股专题，查看以上指标的历史明细数据，并可以对历史全量数据进行导出操作。

<div> 提取数据 导出到Excel 单行转置 数据筛选 显示数据统计 自动列宽 数据检索 需求直通车 收藏报表 </div>							
截止日期 2020/10/13							
<div> <div>002237.SZ</div> <div>查找</div> <div>清空</div> </div>							
序号	证券代码	证券简称	统计日期	最新指数	最新指数变化	指数变化排名	
1	002237.SZ	恒邦股份	2020-10-13	105,435.7300	12,628.4500	1	

个股历史明细							
序号	证券代码	证券简称	统计日期	是否交易日	最新指数	指数排名	
7	002237.SZ	恒邦股份	2020-10-07	否	92,818.9000	479	
8	002237.SZ	恒邦股份	2020-10-06	否	92,815.5800	479	
9	002237.SZ	恒邦股份	2020-10-05	否	92,794.0000	479	
10	002237.SZ	恒邦股份	2020-10-04	否	92,795.6600	478	
11	002237.SZ	恒邦股份	2020-10-03	否	92,797.3200	478	
12	002237.SZ	恒邦股份	2020-10-02	否	92,799.8100	478	
13	002237.SZ	恒邦股份	2020-10-01	否	92,801.4700	478	
14	002237.SZ	恒邦股份	2020-09-30	是	92,810.6000	478	
15	002237.SZ	恒邦股份	2020-09-29	是	92,833.8400	478	
16	002237.SZ	恒邦股份	2020-09-28	是	92,843.8000	479	

● 产品优势

产品数据源排他性的独家优势，领先的数据更新频次，可以帮助金融机构投研用户跟随时效性更强的情绪画像，推导出市场发展的真实脉络。

数据样本具有排他性：Choice 大数据生产所倚靠的大平台拥有广泛的流量基础和足够的用户时长，具有排他性的优势，样本数据来源真实广泛。

高频次，时效强：数据覆盖近 3 年，有足够的数量，指标效果可追溯验证，数据更新周期为实时或者日频，对比传统金融数据拥有更高的时效性。

多指标，多角度：从宏观的投资者增长情况、基金申赎资金变化，到微观的个股关注度情况，综合评估市场真实情绪、资金状况和热点关注力度。

可视、直观：个股数据与历史行情叠加展示，直观地展示行为数据与个股行情走势的相关性，投研用户可以参考该指标对持仓股票进行复盘，通过相关性选择跟踪和个股行情关联较强的行情指数。

数据提取便捷：个股明细全量数据均可提取，便于投研用户复盘对比或者自行处理。

■ 雇佣数据

挖掘国内招聘网站上市公司招聘数据，从招聘人数、平均薪资等角度，通过对公司发展扩张意向、战略和方向，公司员工流动率，行业增长率，行业发展前景，

地区雇佣招聘概况等数据的分析呈现,为用户提供评估与判断上市公司实力与潜力、股价行情走势等的有效投资决策有效信息,以独到的角度透视行业景气度。
使用路径: 宏观->另类数据中心->雇佣数据

5. 债券

5.1 债券综合屏

查看各类债券的行情数据以及最新债券相关资讯,也可分别查看 CFETS 债券、上交所债券、深交所债券、国债、固定利率债券、可转债等行情数据。



The screenshot displays the 'Choice 数据' (Choice Data) Bond Market Overview interface. It features multiple data tables organized into sections:

- 主要品种 (Main Varieties):** Lists various bond types like 国债 (Treasury Bonds), 地方政府债 (Local Government Bonds), and 企业债 (Corporate Bonds) with their respective market data.
- 债券市场 (Bond Market):** Provides a comprehensive overview of the bond market, including key indicators like 新增发行 (New Issuance), 到期兑付 (Maturity Redemption), and 存量余额 (Outstanding Balance).
- 利率债 (Interest Rate Bonds):** Details data for interest rate bonds, including 国债 (Treasury Bonds) and 地方政府债 (Local Government Bonds).
- 信用债 (Credit Bonds):** Details data for credit bonds, including 企业债 (Corporate Bonds) and 资产支持证券 (Asset-Backed Securities).
- 可转债 (Convertible Bonds):** Provides data for convertible bonds.
- 债券基金 (Bond Funds):** Lists various bond funds and their performance.
- 债券指数 (Bond Index):** Displays bond indices and their values.
- 债券回购 (Bond Repurchase):** Shows data for bond repurchase transactions.
- 债券融资 (Bond Financing):** Provides data on bond financing activities.
- 债券发行 (Bond Issuance):** Details bond issuance data.
- 债券承销 (Bond Underwriting):** Shows data for bond underwriting.
- 债券评级 (Bond Rating):** Displays bond ratings.
- 债券违约 (Bond Default):** Shows data for bond defaults.
- 债券展期 (Bond Extension):** Displays data for bond extensions.
- 债券重组 (Bond Restructuring):** Shows data for bond restructurings.
- 债券诉讼 (Bond Litigation):** Displays data for bond litigation.
- 债券仲裁 (Bond Arbitration):** Shows data for bond arbitrations.
- 债券破产 (Bond Bankruptcy):** Displays data for bond bankruptcies.
- 债券重组 (Bond Restructuring):** Shows data for bond restructurings.
- 债券诉讼 (Bond Litigation):** Displays data for bond litigation.
- 债券仲裁 (Bond Arbitration):** Shows data for bond arbitrations.
- 债券破产 (Bond Bankruptcy):** Displays data for bond bankruptcies.

5.2 银行间现券

展示银行间债券的最新报价、最新行情、历史报价、历史行情等重要数据。

使用路径: 债券一级菜单 -> 行情报价 -> 市场报价 -> 银行间现券

使用路径：债券一级菜单 -> 行情报价 -> 市场报价 -> 质押式回购

Choice 金融终端											
最新行情 - 质押式回购 - 历史行情数据 - 历史行情数据 - 历史行情数据 - 历史行情数据 - 历史行情数据 - 历史行情数据 - 历史行情数据 - 历史行情数据 - 历史行情数据 - 历史行情数据											
序号	质押式回购	开始日期	利率	最高利率	最低利率	最新利率	成交量(万元)	加权平均利率	持仓利率	持仓利率	持仓利率
1	DR001	2020-06-17	1.8000	2.0000	1.8000	1.8000	1.0000	1.8000	1.8000	1.8000	1.8000
2	DR007	2020-06-17	2.2000	2.3000	2.2000	2.2000	1.0000	2.2000	2.2000	2.2000	2.2000
3	DR014	2020-06-17	2.3000	2.4000	2.3000	2.3000	1.0000	2.3000	2.3000	2.3000	2.3000

■ 买断式回购

展示买断式回购利率最新行情和历史行情。

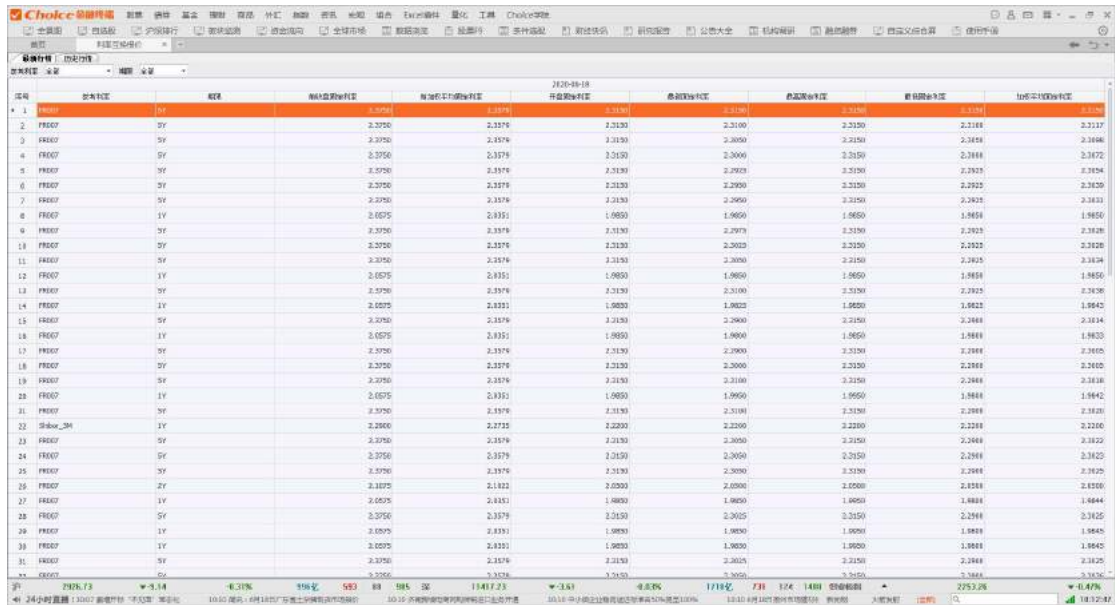
使用路径：债券一级菜单 -> 行情报价 -> 市场报价 -> 买断式回购

Choice 金融终端											
最新行情 - 买断式回购 - 历史行情数据 - 历史行情数据 - 历史行情数据 - 历史行情数据 - 历史行情数据 - 历史行情数据 - 历史行情数据 - 历史行情数据 - 历史行情数据 - 历史行情数据											
序号	买断式回购	开始日期	利率	最高利率	最低利率	最新利率	成交量(万元)	加权平均利率	持仓利率	持仓利率	持仓利率
1	DR001	2020-06-17	1.8000	2.0000	1.8000	1.8000	1.0000	1.8000	1.8000	1.8000	1.8000
2	DR007	2020-06-17	2.2000	2.3000	2.2000	2.2000	1.0000	2.2000	2.2000	2.2000	2.2000
3	DR014	2020-06-17	2.3000	2.4000	2.3000	2.3000	1.0000	2.3000	2.3000	2.3000	2.3000

■ 利率互换报价

展示银行间拆借利率最新行情和历史行情。

使用路径：债券一级菜单 -> 行情报价 -> 市场报价 -> 银行间拆借



代码	发行人	期限	银行间拆借利率	银行间质押式回购利率	银行间现券利率	银行间债券利率	银行间债券利率	银行间债券利率	银行间债券利率
1	PR0007	1Y							
2	PR0007	3Y	2.3750	2.3170	2.3130	2.3100	2.3100	2.3117	
3	PR0007	5Y	2.3750	2.3170	2.3130	2.3050	2.3150	2.3150	2.3166
4	PR0007	5Y	2.3750	2.3170	2.3130	2.3000	2.3150	2.3166	2.3172
5	PR0007	5Y	2.3750	2.3170	2.3130	2.2900	2.3150	2.3150	2.3154
6	PR0007	5Y	2.3750	2.3170	2.3130	2.2900	2.3150	2.3150	2.3150
7	PR0007	5Y	2.3750	2.3170	2.3130	2.2900	2.3150	2.3150	2.3150
8	PR0007	1Y	2.1075	2.1351	1.9850	1.9650	1.9650	1.9650	1.9650
9	PR0007	5Y	2.3750	2.3170	2.3130	2.2970	2.3150	2.3150	2.3150
10	PR0007	5Y	2.3750	2.3170	2.3130	2.2970	2.3150	2.3150	2.3150
11	PR0007	5Y	2.3750	2.3170	2.3130	2.2900	2.3150	2.3150	2.3154
12	PR0007	1Y	2.1075	2.1351	1.9850	1.9650	1.9650	1.9650	1.9650
13	PR0007	5Y	2.3750	2.3170	2.3130	2.3100	2.3150	2.3150	2.3150
14	PR0007	1Y	2.1075	2.1351	1.9850	1.9625	1.9650	1.9625	1.9640
15	PR0007	5Y	2.3750	2.3170	2.3130	2.2900	2.3150	2.3150	2.3154
16	PR0007	1Y	2.1075	2.1351	1.9850	1.9600	1.9650	1.9600	1.9620
17	PR0007	5Y	2.3750	2.3170	2.3130	2.2900	2.3150	2.3150	2.3150
18	PR0007	5Y	2.3750	2.3170	2.3130	2.3000	2.3150	2.3150	2.3150
19	PR0007	5Y	2.3750	2.3170	2.3130	2.3100	2.3150	2.3150	2.3150
20	PR0007	1Y	2.1075	2.1351	1.9850	1.9650	1.9650	1.9650	1.9650
21	PR0007	5Y	2.3750	2.3170	2.3130	2.3100	2.3150	2.3150	2.3150
22	PR0007	1Y	2.1000	2.2750	2.2200	2.2100	2.2100	2.2100	2.2100
23	PR0007	5Y	2.3750	2.3170	2.3130	2.2900	2.3150	2.3150	2.3150
24	PR0007	5Y	2.3750	2.3170	2.3130	2.2900	2.3150	2.3150	2.3150
25	PR0007	5Y	2.3750	2.3170	2.3130	2.3000	2.3150	2.3150	2.3150
26	PR0007	2Y	2.1175	2.1121	2.0200	2.0200	2.0200	2.0200	2.0200
27	PR0007	1Y	2.1075	2.1351	1.9850	1.9800	1.9800	1.9800	1.9844
28	PR0007	5Y	2.3750	2.3170	2.3130	2.3025	2.3150	2.3150	2.3150
29	PR0007	1Y	2.1075	2.1351	1.9850	1.9800	1.9800	1.9800	1.9845
30	PR0007	1Y	2.1075	2.1351	1.9850	1.9800	1.9800	1.9800	1.9845
31	PR0007	5Y	2.3750	2.3170	2.3130	2.3025	2.3150	2.3150	2.3150
32	PR0007	5Y	2.3750	2.3170	2.3130	2.3025	2.3150	2.3150	2.3150

5.4 深度资料

■ 债券 F9

展示债券的基本条款、现金流、信用分析、财务分析、资讯研报等债券披露的内容。

使用路径：债券一级菜单 -> 多维数据 -> 债券 F9

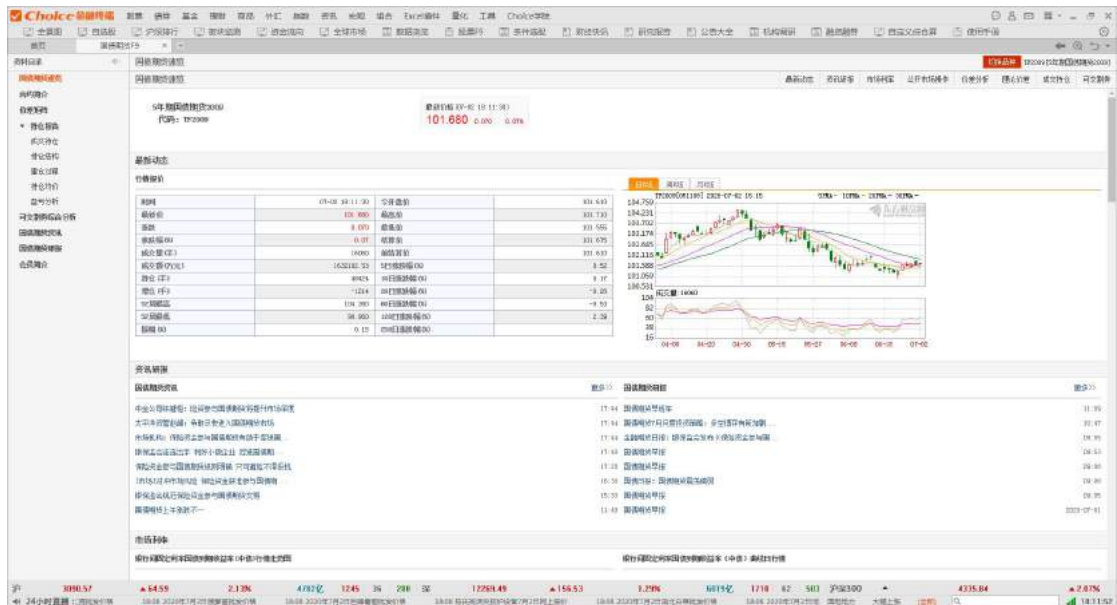


债券代码	16800289	16洪泽债	79.1430	-0.25%
债券名称	16800289 16洪泽债	债券简称	16洪泽债	
债券类型	企业债	债券全称	2016年洪泽县城市污水处理有限公司公司债券	
发行主体	洪泽县城市污水处理有限公司	所属行业	污水处理	
发行规模	10.0000	发行期限	3+1	
发行利率	4.75%	发行利率	4.75%	
付息频率	半年一次	付息日期	2017-07-10	
兑付频率	到期一次	兑付日期	2019-07-10	
信用评级	AA	信用评级	AA	
担保人	无	担保人	无	
承销商	中信证券股份有限公司	承销商	中信证券股份有限公司	
受托人	中信证券股份有限公司	受托人	中信证券股份有限公司	
募集资金用途	用于补充流动资金	募集资金用途	用于补充流动资金	
债券余额	10.0000	债券余额	10.0000	
债券余额	10.0000	债券余额	10.0000	

■ 国债期货 F9

展示国债期货的深度资料，包括合约简介、价差矩阵、持仓情况、可交割券综合分析、国债期货资讯等明细数据。

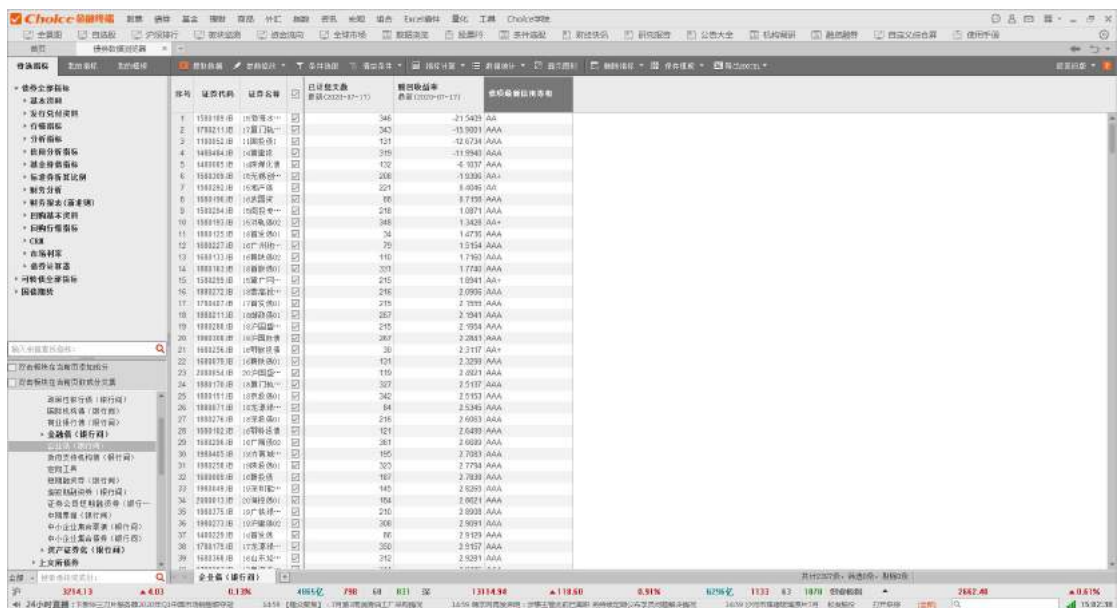
使用路径：债券一级菜单 -> 多维数据 -> 国债期货 F9



5.5 债券数据浏览器

可选择债券种类和债券指标，进行指标的查看、计算等操作。关于数据浏览器的详细操作步骤可参考章节 3.1.2 股票数据浏览器的内容。

使用路径：债券一级菜单 -> 多维数据 -> 债券数据浏览器

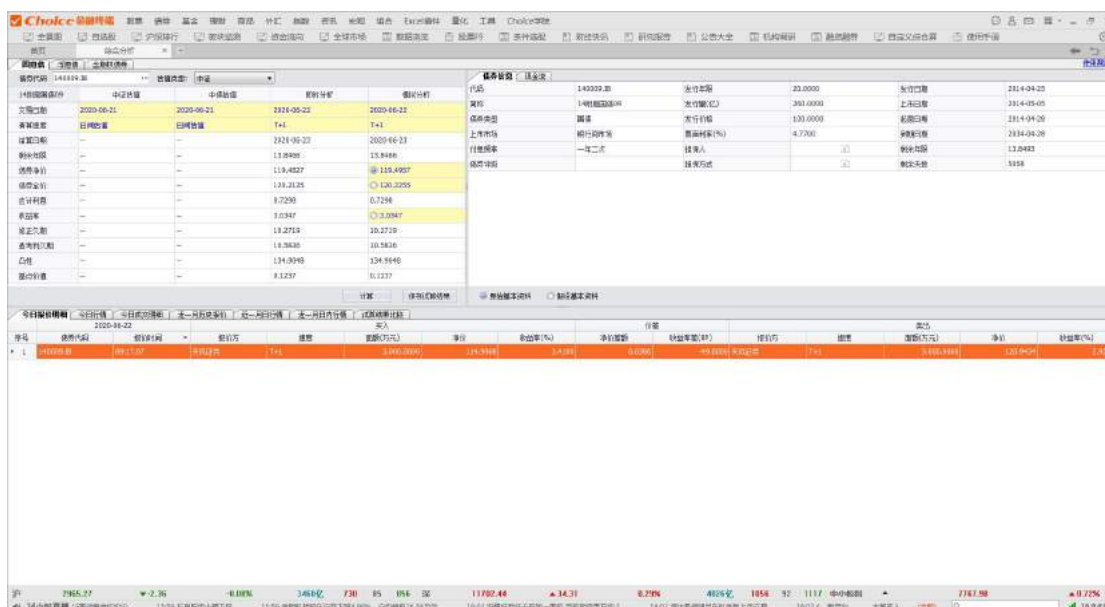


5.6 分析工具

■ 综合分析

综合分析计算器提供了固息债、浮息债、含权债风险收益指标分析计算功能，如收益率、修正久期、凸性、基点价值、一年内久期、赎回/回售收益率等的分析功能；用户还可以自行设定一些虚拟的参数，比如自定义现金流、付息频率、票面利率等，通过自定义的参数来计算分析指标，便于我们对提前还本付息等特殊债券的分析。综合分析计算还提供了中债估值，历史行情、当日实时行情等供你模拟计算时参考。

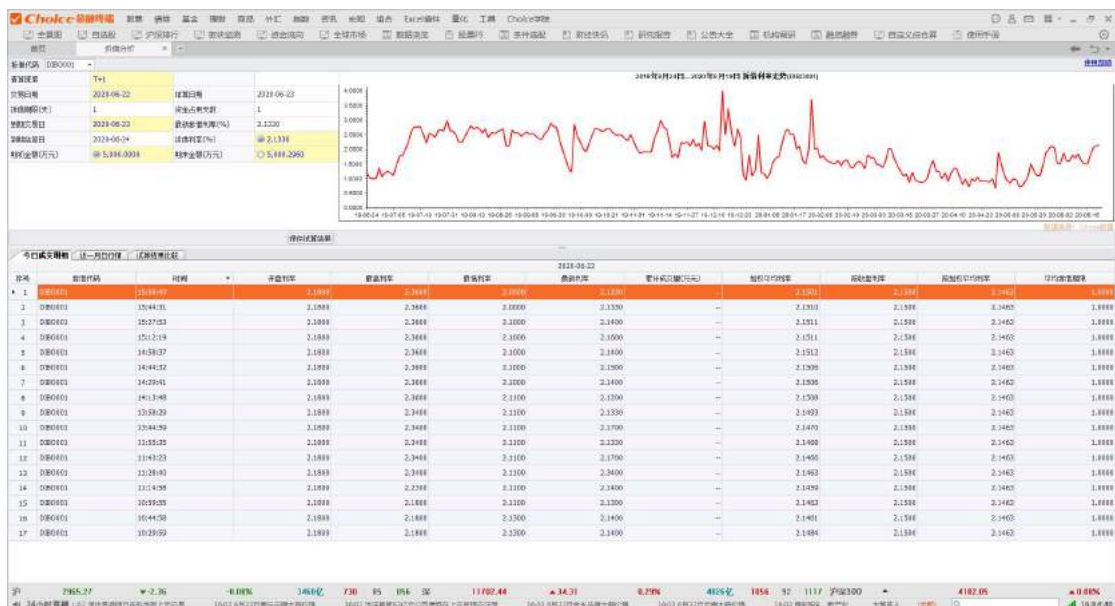
使用路径：债券一级菜单 -> 分析工具 -> 综合分析



■ 拆借分析

拆借分析是针对银行间拆借品种设计的计算器，可用于拆借利率与期初、期末金额的相互换算；右上方显示所选定期限的拆借品种的年初至今的利率走势图，下方展示最新的拆借明细行情及保存的试算结果。

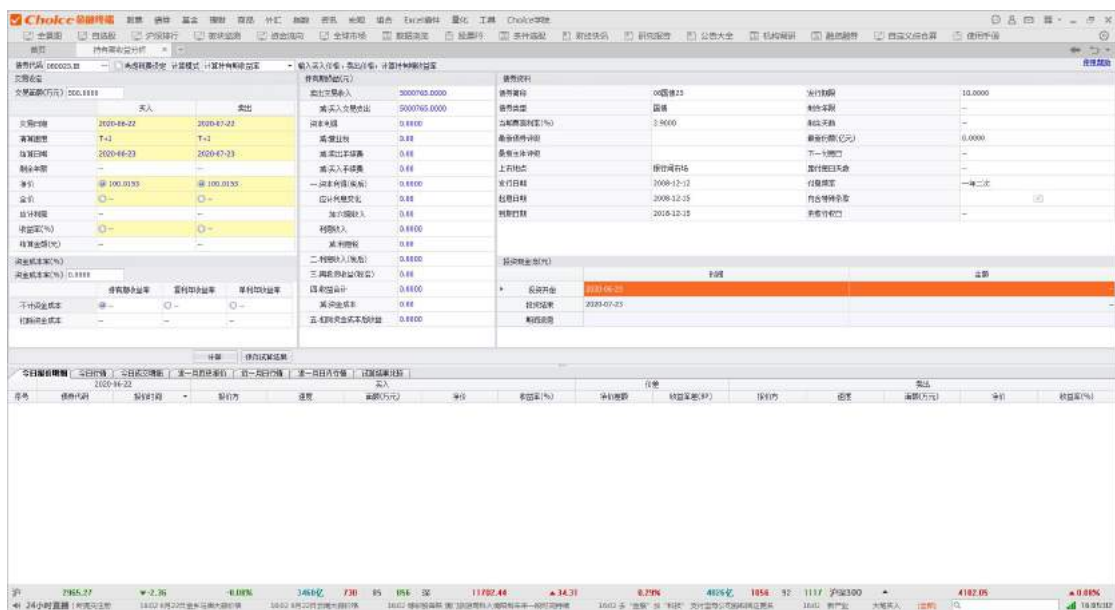
使用路径：债券一级菜单 -> 分析工具 -> 拆借分析



■ 持有期收益分析

持有期收益分析提供 4 种计算模式，您可根据具体需求选择：计算持有期收益率、计算卖出价格、计算买入价格，计算止损点。用户可以根据自己的实际需要选择各种计算模式；并可将持有期的收益进行分解，分析收益中的资本利得和利息收入对收益的贡献。

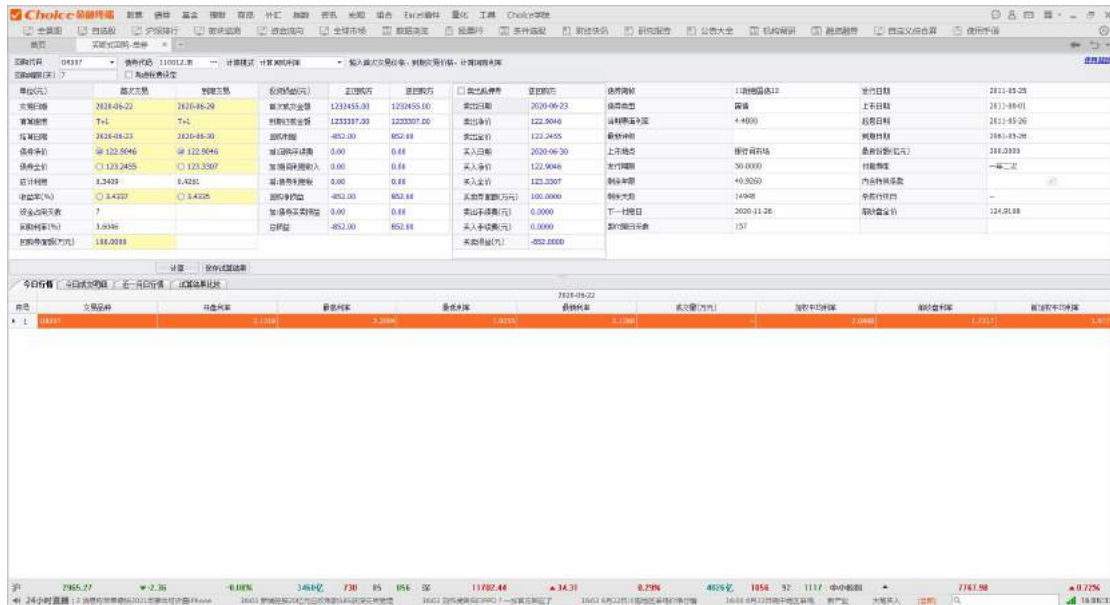
使用路径：债券一级菜单 -> 分析工具 -> 持有期收益分析



■ 买断式回购-单券分析

买断式回购-单券提供 3 种计算模式：计算回购利率、计算到期交易价格和计算首次交易价格。用户可以通过更改计算模式，实现价格、收益率和回购利率之间的计算。并且可以修改税费设定。考虑到实际情况，用户可以选择是否卖出抵押券，并计算出损益情况。

使用路径：债券一级菜单 -> 分析工具 -> 买断式回购-单券



■ 买断式回购-多券分析

买断式回购-多券，可添加多只抵押券计算回购利率，计算正逆回购双方的损益情况，以及可选择是否卖出抵押券得到逆回购方的损益情况。用户还可根据实际情况，修改税费。

使用路径：债券一级菜单 -> 分析工具 -> 买断式回购-多券

使用路径：债券一级菜单 -> 专题统计 -> 一级市场

排名	名称	发行量(亿元)	发行期限(天)	发行利率(%)	发行日期	发行金额(亿元)	利率(%)	期限(天)	发行利率	发行利率/市场	发行利率/市场	发行利率/市场
1	2020年记账式附息(二十一年)国债	1,500.00	365	2.80	2020-04-19	1,500.00	2.80	365	2.80	2.80	2.80	2.80
2	2020年记账式附息(二十一年)国债	2,000.00	365	2.80	2020-04-19	2,000.00	2.80	365	2.80	2.80	2.80	2.80
3	2020年记账式附息(二十一年)国债	2,000.00	365	2.80	2020-04-19	2,000.00	2.80	365	2.80	2.80	2.80	2.80
4	2020年记账式附息(二十一年)国债	2,000.00	365	2.80	2020-04-19	2,000.00	2.80	365	2.80	2.80	2.80	2.80
5	2020年记账式附息(二十一年)国债	2,000.00	365	2.80	2020-04-19	2,000.00	2.80	365	2.80	2.80	2.80	2.80
6	2020年记账式附息(二十一年)国债	2,000.00	365	2.80	2020-04-19	2,000.00	2.80	365	2.80	2.80	2.80	2.80
7	2020年记账式附息(二十一年)国债	2,000.00	365	2.80	2020-04-19	2,000.00	2.80	365	2.80	2.80	2.80	2.80
8	2020年记账式附息(二十一年)国债	2,000.00	365	2.80	2020-04-19	2,000.00	2.80	365	2.80	2.80	2.80	2.80
9	2020年记账式附息(二十一年)国债	2,000.00	365	2.80	2020-04-19	2,000.00	2.80	365	2.80	2.80	2.80	2.80
10	2020年记账式附息(二十一年)国债	2,000.00	365	2.80	2020-04-19	2,000.00	2.80	365	2.80	2.80	2.80	2.80
11	2020年记账式附息(二十一年)国债	2,000.00	365	2.80	2020-04-19	2,000.00	2.80	365	2.80	2.80	2.80	2.80
12	2020年记账式附息(二十一年)国债	2,000.00	365	2.80	2020-04-19	2,000.00	2.80	365	2.80	2.80	2.80	2.80
13	2020年记账式附息(二十一年)国债	2,000.00	365	2.80	2020-04-19	2,000.00	2.80	365	2.80	2.80	2.80	2.80
14	2020年记账式附息(二十一年)国债	2,000.00	365	2.80	2020-04-19	2,000.00	2.80	365	2.80	2.80	2.80	2.80
15	2020年记账式附息(二十一年)国债	2,000.00	365	2.80	2020-04-19	2,000.00	2.80	365	2.80	2.80	2.80	2.80
16	2020年记账式附息(二十一年)国债	2,000.00	365	2.80	2020-04-19	2,000.00	2.80	365	2.80	2.80	2.80	2.80
17	2020年记账式附息(二十一年)国债	2,000.00	365	2.80	2020-04-19	2,000.00	2.80	365	2.80	2.80	2.80	2.80
18	2020年记账式附息(二十一年)国债	2,000.00	365	2.80	2020-04-19	2,000.00	2.80	365	2.80	2.80	2.80	2.80
19	2020年记账式附息(二十一年)国债	2,000.00	365	2.80	2020-04-19	2,000.00	2.80	365	2.80	2.80	2.80	2.80
20	2020年记账式附息(二十一年)国债	2,000.00	365	2.80	2020-04-19	2,000.00	2.80	365	2.80	2.80	2.80	2.80

■ 二级市场

可查看债券二级市场交易统计的明细数据。

使用路径：债券一级菜单 -> 专题统计 -> 二级市场

排名	名称	交易金额(亿元)	交易笔数	交易均价(元)	交易利率(%)	交易期限(天)	交易利率/市场	交易利率/市场	交易利率/市场	交易利率/市场	交易利率/市场	交易利率/市场
1	2020年记账式附息(二十一年)国债	1,500.00	1,500	100.00	2.80	365	2.80	2.80	2.80	2.80	2.80	2.80
2	2020年记账式附息(二十一年)国债	2,000.00	2,000	100.00	2.80	365	2.80	2.80	2.80	2.80	2.80	2.80
3	2020年记账式附息(二十一年)国债	2,000.00	2,000	100.00	2.80	365	2.80	2.80	2.80	2.80	2.80	2.80
4	2020年记账式附息(二十一年)国债	2,000.00	2,000	100.00	2.80	365	2.80	2.80	2.80	2.80	2.80	2.80
5	2020年记账式附息(二十一年)国债	2,000.00	2,000	100.00	2.80	365	2.80	2.80	2.80	2.80	2.80	2.80
6	2020年记账式附息(二十一年)国债	2,000.00	2,000	100.00	2.80	365	2.80	2.80	2.80	2.80	2.80	2.80
7	2020年记账式附息(二十一年)国债	2,000.00	2,000	100.00	2.80	365	2.80	2.80	2.80	2.80	2.80	2.80
8	2020年记账式附息(二十一年)国债	2,000.00	2,000	100.00	2.80	365	2.80	2.80	2.80	2.80	2.80	2.80
9	2020年记账式附息(二十一年)国债	2,000.00	2,000	100.00	2.80	365	2.80	2.80	2.80	2.80	2.80	2.80
10	2020年记账式附息(二十一年)国债	2,000.00	2,000	100.00	2.80	365	2.80	2.80	2.80	2.80	2.80	2.80
11	2020年记账式附息(二十一年)国债	2,000.00	2,000	100.00	2.80	365	2.80	2.80	2.80	2.80	2.80	2.80
12	2020年记账式附息(二十一年)国债	2,000.00	2,000	100.00	2.80	365	2.80	2.80	2.80	2.80	2.80	2.80
13	2020年记账式附息(二十一年)国债	2,000.00	2,000	100.00	2.80	365	2.80	2.80	2.80	2.80	2.80	2.80
14	2020年记账式附息(二十一年)国债	2,000.00	2,000	100.00	2.80	365	2.80	2.80	2.80	2.80	2.80	2.80
15	2020年记账式附息(二十一年)国债	2,000.00	2,000	100.00	2.80	365	2.80	2.80	2.80	2.80	2.80	2.80
16	2020年记账式附息(二十一年)国债	2,000.00	2,000	100.00	2.80	365	2.80	2.80	2.80	2.80	2.80	2.80
17	2020年记账式附息(二十一年)国债	2,000.00	2,000	100.00	2.80	365	2.80	2.80	2.80	2.80	2.80	2.80
18	2020年记账式附息(二十一年)国债	2,000.00	2,000	100.00	2.80	365	2.80	2.80	2.80	2.80	2.80	2.80
19	2020年记账式附息(二十一年)国债	2,000.00	2,000	100.00	2.80	365	2.80	2.80	2.80	2.80	2.80	2.80
20	2020年记账式附息(二十一年)国债	2,000.00	2,000	100.00	2.80	365	2.80	2.80	2.80	2.80	2.80	2.80

■ 信用债研究

可查看信用债的发行信息、信用信息、企业评级等明细数据。

使用路径：债券一级菜单 -> 专题统计 -> 信用债研究

名称	类别	债券余额(亿元)	发行余额(亿元)	存量余额(亿元)	票面利率(%)
1. 信用债		1,000.00	1,000.00	1,000.00	3.50
2. 企业债		344.00	8.02	18,205.50	3.45
3. 企业债		493.00	8.90	33,983.67	7.37
4. 企业债		11.00	8.02	803.10	0.14
5. 企业债		400.00	1.85	14,965.56	3.14
6. 企业债		67.00	8.46	2,019.00	0.05
7. 企业债		1.50	8.33	4,206.50	1.36
8. 企业债		20.00	8.00	2,762.00	0.60
9. 企业债		2,338.00	4.95	21,947.23	4.45
10. 企业债		2,519.00	4.26	22,799.09	4.94
11. 企业债		7.00	3.01	48.25	0.01
12. 企业债		8,030.00	14.87	83,718.24	12.71
13. 企业债		5,408.00	8.25	42,109.03	8.12
14. 企业债		4,534.00	8.22	38,080.53	8.58
15. 企业债		6,045.00	13.86	74,277.30	10.10
16. 企业债		6,045.00	13.86	74,277.30	10.10
17. 企业债		2,063.00	5.26	28,244.96	6.11
18. 企业债		521.00	8.05	5,531.30	1.20
19. 企业债		2,372.00	4.31	22,883.66	4.02
20. 企业债		7,973.00	14.30	78,497.02	8.35

可转债研究

可查看可转债的发行信息、市场表现、条款统计等明细数据。

使用路径：债券一级菜单 -> 专题统计 -> 可转债研究

名称	类别	债券余额(亿元)	发行余额(亿元)	存量余额(亿元)	票面利率(%)
1. 可转债		1,000.00	1,000.00	1,000.00	3.50
2. 可转债		344.00	8.02	18,205.50	3.45
3. 可转债		493.00	8.90	33,983.67	7.37
4. 可转债		11.00	8.02	803.10	0.14
5. 可转债		400.00	1.85	14,965.56	3.14
6. 可转债		67.00	8.46	2,019.00	0.05
7. 可转债		1.50	8.33	4,206.50	1.36
8. 可转债		20.00	8.00	2,762.00	0.60
9. 可转债		2,338.00	4.95	21,947.23	4.45
10. 可转债		2,519.00	4.26	22,799.09	4.94
11. 可转债		7.00	3.01	48.25	0.01
12. 可转债		8,030.00	14.87	83,718.24	12.71
13. 可转债		5,408.00	8.25	42,109.03	8.12
14. 可转债		4,534.00	8.22	38,080.53	8.58
15. 可转债		6,045.00	13.86	74,277.30	10.10
16. 可转债		6,045.00	13.86	74,277.30	10.10
17. 可转债		2,063.00	5.26	28,244.96	6.11
18. 可转债		521.00	8.05	5,531.30	1.20
19. 可转债		2,372.00	4.31	22,883.66	4.02
20. 可转债		7,973.00	14.30	78,497.02	8.35

机构研究

可查看机构禁投债券、机构交割、基金持有债券等明细数据。

使用路径：债券一级菜单 -> 专题统计 -> 机构研究

Choice 数据 机构研究

排名	名称	品种	券类/期限	上市地点	上市日期	期限类型	到期日期
1	210001.SA	21年01期	企业债	上海证券交易所	2021-01-19	ETC3,0863.DOH...	ETC3-01-19
2	210002.SA	21年02期	企业债	上海证券交易所	2021-02-19	ETC3,0863.DOH...	ETC3-02-19
3	210003.SA	21年03期	企业债	上海证券交易所	2021-03-19	ETC3,0863.DOH...	ETC3-03-19
4	210004.SA	21年04期	企业债	上海证券交易所	2021-04-19	ETC3,0863.DOH...	ETC3-04-19
5	210005.SA	21年05期	企业债	上海证券交易所	2021-05-19	ETC3,0863.DOH...	ETC3-05-19
6	210006.SA	21年06期	企业债	上海证券交易所	2021-06-19	ETC3,0863.DOH...	ETC3-06-19
7	210007.SA	21年07期	企业债	上海证券交易所	2021-07-19	ETC3,0863.DOH...	ETC3-07-19
8	210008.SA	21年08期	企业债	上海证券交易所	2021-08-19	ETC3,0863.DOH...	ETC3-08-19
9	210009.SA	21年09期	企业债	上海证券交易所	2021-09-19	ETC3,0863.DOH...	ETC3-09-19
10	210010.SA	21年10期	企业债	上海证券交易所	2021-10-19	ETC3,0863.DOH...	ETC3-10-19

24小时成交量: 2987.88 涨跌幅: +0.53

■ 资产支持证券

可查看资产支持证券的成交统计、银行 CLO 统计、企业 ABS 统计、交易商协会 ABN 统计的明细数据。

使用路径：债券一级菜单 -> 专题统计 -> 资产支持证券

Choice 数据 资产支持证券

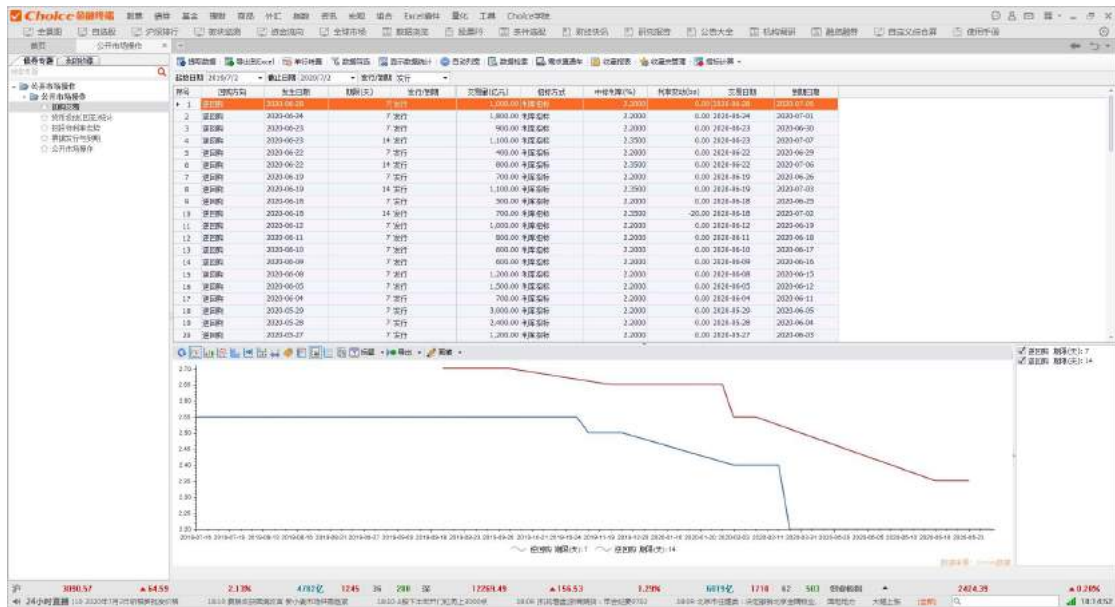
排名	名称	品种	券类/期限	上市地点	上市日期	期限类型	到期日期
1	210001.SA	21年01期	企业债	上海证券交易所	2021-01-19	ETC3,0863.DOH...	ETC3-01-19
2	210002.SA	21年02期	企业债	上海证券交易所	2021-02-19	ETC3,0863.DOH...	ETC3-02-19
3	210003.SA	21年03期	企业债	上海证券交易所	2021-03-19	ETC3,0863.DOH...	ETC3-03-19
4	210004.SA	21年04期	企业债	上海证券交易所	2021-04-19	ETC3,0863.DOH...	ETC3-04-19
5	210005.SA	21年05期	企业债	上海证券交易所	2021-05-19	ETC3,0863.DOH...	ETC3-05-19
6	210006.SA	21年06期	企业债	上海证券交易所	2021-06-19	ETC3,0863.DOH...	ETC3-06-19
7	210007.SA	21年07期	企业债	上海证券交易所	2021-07-19	ETC3,0863.DOH...	ETC3-07-19
8	210008.SA	21年08期	企业债	上海证券交易所	2021-08-19	ETC3,0863.DOH...	ETC3-08-19
9	210009.SA	21年09期	企业债	上海证券交易所	2021-09-19	ETC3,0863.DOH...	ETC3-09-19
10	210010.SA	21年10期	企业债	上海证券交易所	2021-10-19	ETC3,0863.DOH...	ETC3-10-19

24小时成交量: 2987.88 涨跌幅: +0.53

■ 公开市场操作

可查看公开市场操作的回购交易、货币投放统计、招投标利率走势等明细数据。

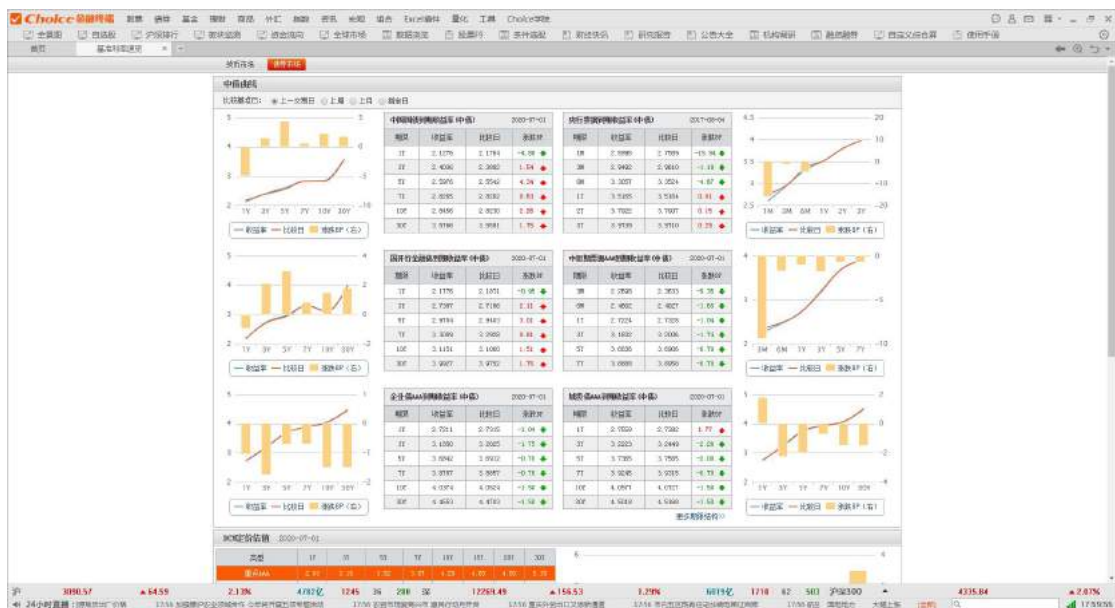
使用路径：债券一级菜单 -> 专题统计 -> 公开市场操作



5.8 基准利率速览

可查看货币市场和债券市场的利率、收益率及其变动等数据，具体可查看货币市场的质押回购以及银行间拆借的基准价格、公开市场操作、贷款市场报价利率、央行基准等，以及债券市场的中债曲线、DCM 定价估值、市场利率券。

使用路径：债券一级菜单 -> 债券资讯 -> 基准利率速览



6. 资讯

6.1 所有资讯

可查看各类财经新闻资讯、热点追踪，涵盖股票市场、固定收益市场、基金理财、创投并购、期货市场、期货品种、外汇市场等最新动态。通过设定不同的订阅条件，如股票、行业、新闻栏目等，用户可以将自己关注的股票、行业或特定栏目的新闻进行订阅。合理利用新闻订阅功能，可以免去重复搜索的麻烦，及时了解关注新闻的最新动态。

注：

- 订阅管理功能，可以设定消息推送，极大过滤多余的信息，节省时间；



订阅名称	提醒方式	提醒频率	操作
科创板新闻3	☑ 信息中心  终端弹窗	每天07:00,12:00,17:00	查看订阅 编辑 删除
我的新闻0	☑ 信息中心	每天16:40	查看订阅 编辑 删除
每日必读	☑ 信息中心  终端弹窗	每天实时	查看订阅 编辑 删除
自选股新闻	☑ 信息中心  终端弹窗	每天实时	查看订阅 编辑 删除

- 资讯的检索支持关键词的标题与全文检索，并支持逻辑连接词：AND、OR、NOT，实现“与”“或”“非”逻辑；

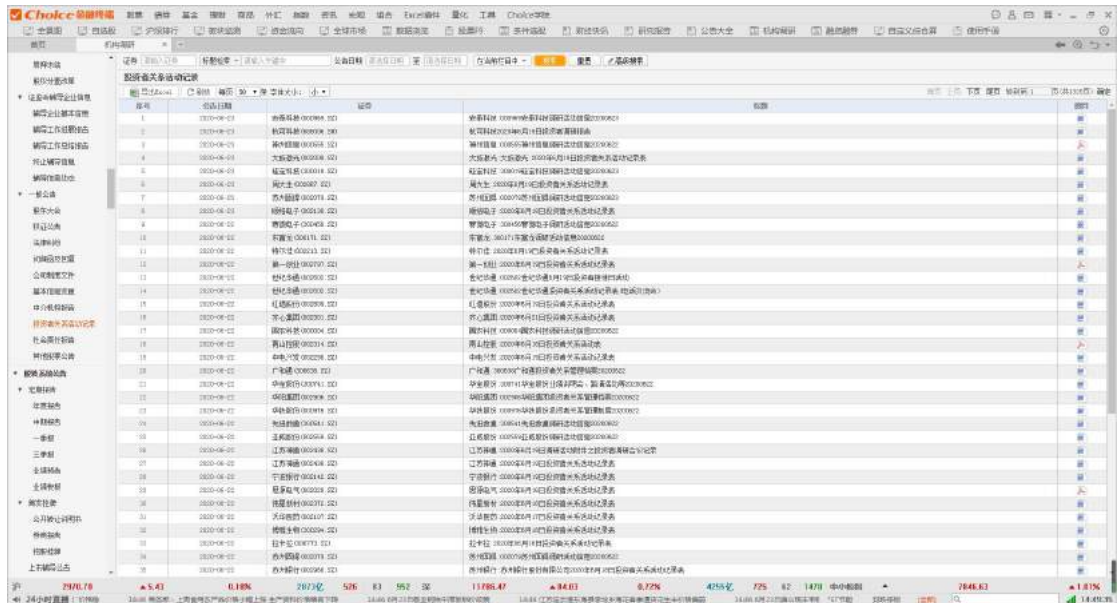
■ 财经资讯

查看最新财经资讯，可按标题和来源进行检索。

使用路径：资讯一级菜单 -> 资讯 -> 财经资讯

可查看投资者关系活动记录，涵盖调研报告、调研活动信息、会议记录等。

使用路径：资讯一级菜单 -> 公告 -> 沪深股票公告



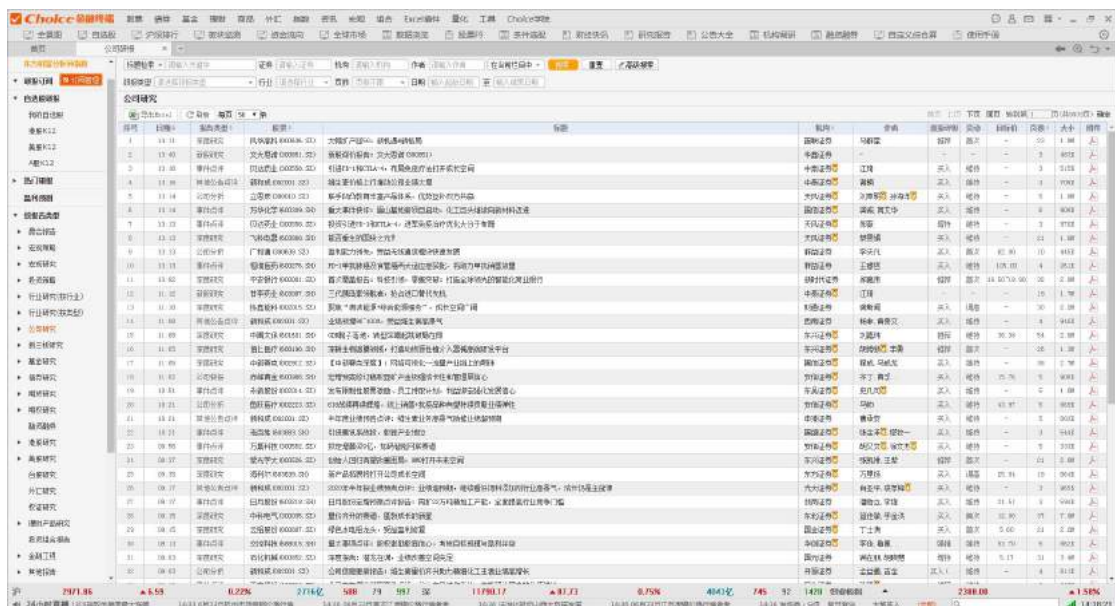
6.3 研报

查看证券公司、咨询公司等机构发布的研究报告。通过设定不同的订阅条件，如研报作者、机构、股票、行业、研报类型等，用户可以将自己看好的分析师或正在投资的股票的相关研报进行订阅。

■ 公司研报

可查看机构发布的证券发行公司的研究报告。

使用路径：资讯一级菜单 -> 研究报告 -> 公司研报



The screenshot displays the Choice Data platform interface. On the left, there is a navigation menu with categories like 'Choice 数据', 'Choice 研报', 'Choice 路演', etc. The main area shows a list of companies with columns for '股票代码' (Stock Code), '股票名称' (Stock Name), '所属板块' (Sector), '市值' (Market Cap), '市盈率' (P/E Ratio), '市净率' (P/B Ratio), '股息率' (Dividend Yield), 'ROE' (Return on Equity), 'ROA' (Return on Assets), '资产负债率' (Debt-to-Equity Ratio), '现金流量' (Cash Flow), '营业收入' (Operating Income), '净利润' (Net Profit), '每股收益' (EPS), '每股净资产' (Net Asset Per Share), '每股现金流' (Cash Flow Per Share), '每股股利' (Dividend Per Share), '股息支付率' (Dividend Payout Ratio), '股息支付日期' (Dividend Payment Date), '股息支付金额' (Dividend Payment Amount), '股息支付频率' (Dividend Payment Frequency), '股息支付历史' (Dividend Payment History), '股息支付公告' (Dividend Payment Announcement), '股息支付说明' (Dividend Payment Explanation), '股息支付备注' (Dividend Payment Remarks), '股息支付其他' (Dividend Payment Other).

■ 行业研报

可查看各行业的行业分析研究报告。

使用路径：资讯一级菜单 -> 研究报告 -> 行业研报

6.4 Choice 路演平台

Choice 路演平台是构筑在 Choice 机构服务生态圈之上，连接资本市场参与主体的路演平台。

业务覆盖买方及卖方机构在线路演、上市公司线上交流会、财经会议在线直播回放、投资大咖主体直播等应用场景，旨在提高多方组织、参与路演活动的效率，使机构与投资者之间的交流更加通畅、便捷。

■ 产品优势

- 东方财富平台，Choice 数据拥有丰富的机构客户资源；
- 优秀产品设计，帮助客户与目标用户建立联系；
- 直播产品成熟，便捷操作，开播容易；
- 流程简单易操作，服务易获得。

6.5 Choice 天眼

Choice 天眼在采集全网新闻的基础上，识别出文章提及的证券、公司、机构等，并依据算法模型分析出实体对象相关的负面新闻，按照产品违规、经营预警、债务违约、股价风险、财务风险、管理风险、意外事件、其他风险等 8 个舆情归类标识出具体的负面类型及关键词，帮助用户可以更快、更全面了解突发事件的全貌，并及时根据负面新闻进行风控管理、舆情管理。

■ 功能使用

- 关键信息检索：进行证券、关键词、情绪词等信息搜索，从而关注市场舆情（热门证券、全市场舆情事件分布）；
- 创建预警方案：关联证券、预警分类、舆情推送等，对预警方案结果进行检索；
- 预警推送设置：根据设置的关注信息实时推送重点关注的预警舆情；



7. 基金

使用路径：基金—>信息速览、业绩排行、多维数据、专题统计、计算工具等不同功能模块。

注：

- “**基金日历**”功能支持在键盘精灵里输入“MFC”，可快捷跳转至功能界面。
- “**基金综合屏**”功能支持在键盘精灵里输入“FUND”，可快捷跳转至功能界面。
- “**分级套利综合屏**”功能支持在键盘精灵里输入“FJ”，可快捷跳转至功能界面。
- “**基金行情**”功能可在键盘精灵输入基金代码进入，或在行情、自选等模块双击具体基金，界面即可跳转。
- “**基金深度资料**”功能可在个基行情界面左侧点击“深度资料”，或在个基行情界面按“F9”，也可快速进入深度资料界面。
- “**基金筛选**”功能可从基金数据浏览器中点击“条件选股”，进行基金筛选。
- “**基金比较**”功能可在键盘精灵里输入“EQS”，可快捷跳转至功能界面。
- “**公募管理人优选**”功能可基金”下菜单中选择“基金公司”，在打开的页面“基金公司”菜单下选择“公募管理人优选”；或在终端首页右上角“近期功能推荐”菜单下选择“基金经理优选”。



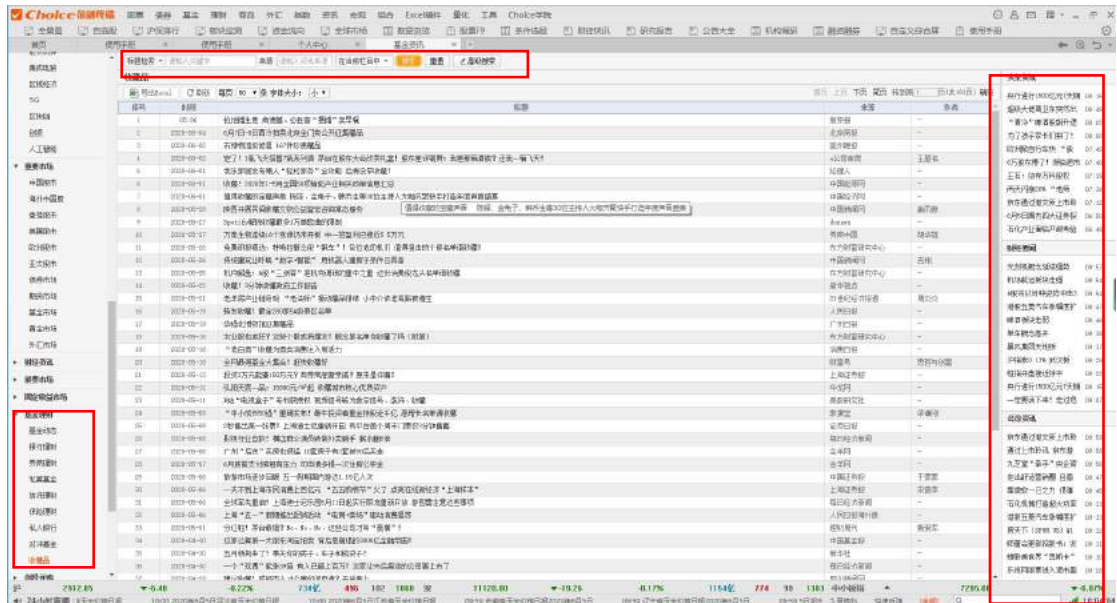
7.1 信息速览

提供给使用者专业、及时、全面的基金信息。

■ 基金资讯

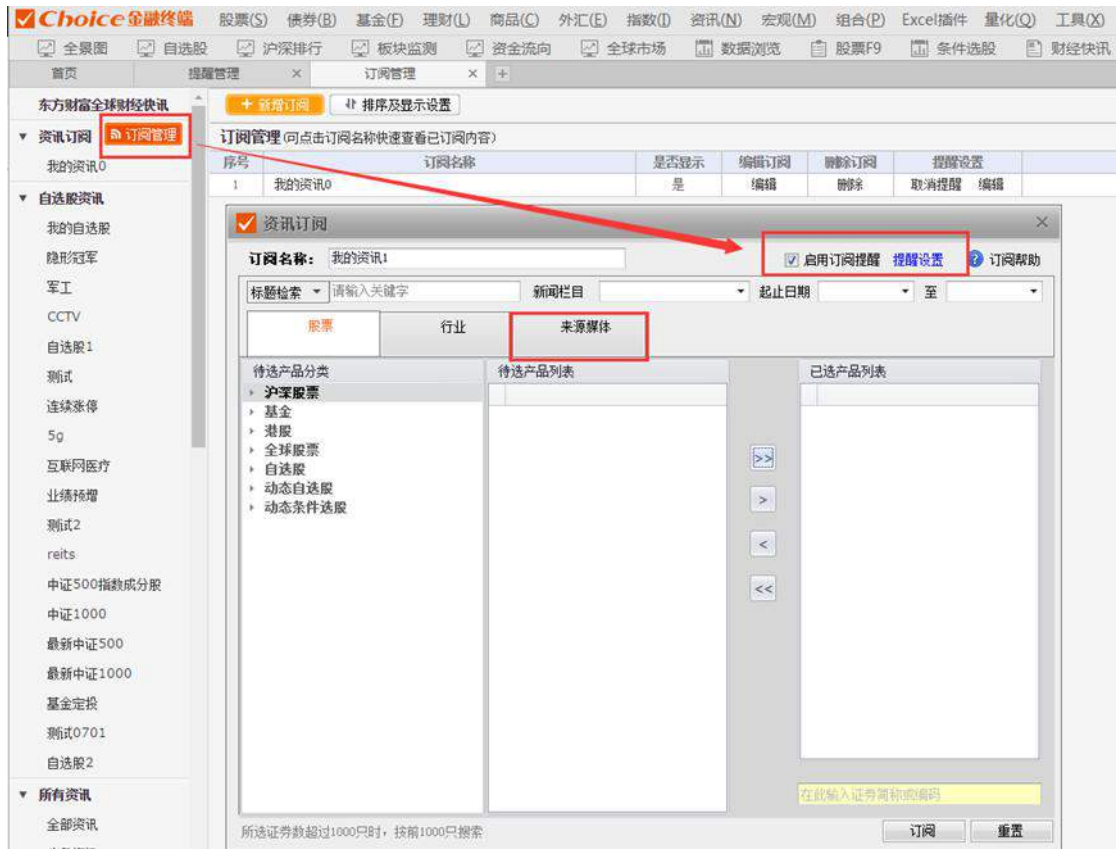
提供基金资讯、基金公告、基金研报等多种基金资讯，涵盖基金行业动态、负面事件、研究解析、业绩报告等内容。

“基金资讯”功能实时更新最新相关资讯。页面左侧为内容的分类，中间部分为检索或展示的资讯内容。右边区域分为头条资讯、财经要问、公司资讯展示。



注：

- “基金资讯”支持订阅管理功能，通过多次浏览，将自己关注的资讯栏目目尽收收藏，并可以设定消息推送，极大过滤多余的信息，节省时间；



- 资讯的检索支持关键词的标题与全文检索，并支持逻辑连接词：AND、OR、

NOT;

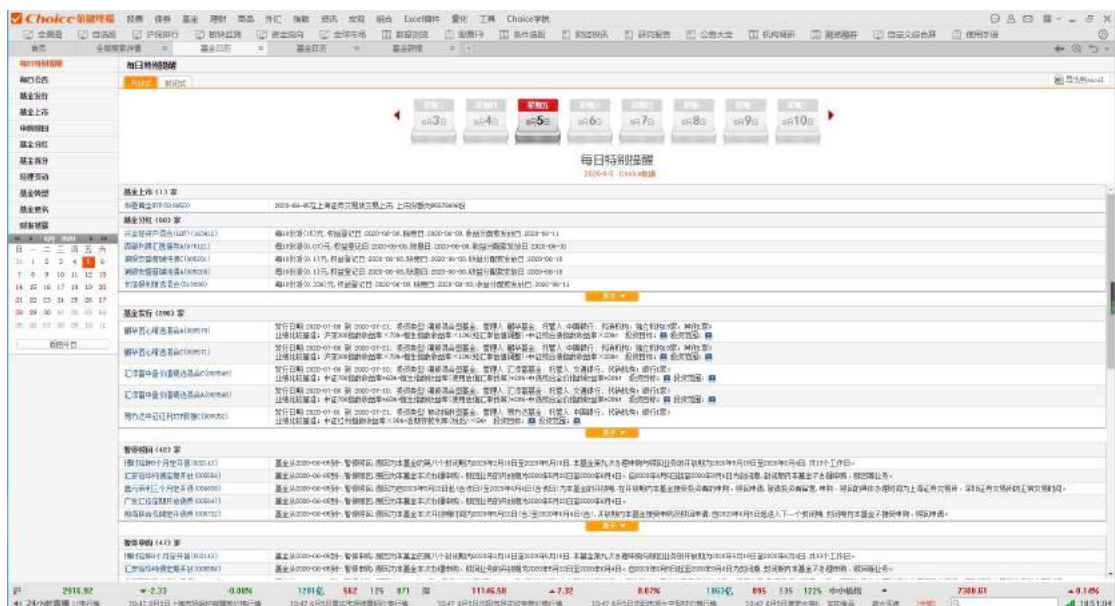
- 资讯页面支持自行调整页面字体大小，设置每页资讯的呈现数量；
- 支持一键导出资讯 Excel 表格，批量下载收藏。

■ 基金日历

基金时间速览，可快速查看基金日、周、月事件数据，包括发行上市、分红拆分、基金经理变更、暂停申赎等重要事件。

“基金日历”以日为单位进行展示。界面分为两部分，左侧区域为不同栏目，包括每日特别提醒、每日公告、基金发行、基金上市、申购赎回、基金分红、基金拆分、经理变动、基金转型、基金更名、财报披露、以及简化日历。右侧区域展示每日左侧区域相关内容汇总展示。

页面打开系统默认在右侧区域展示每日特别提醒内容。



7.2 业绩排行

提供给使用者基金市场、业绩等情况。

■ 基金综合屏

综合展示基金市场指数、上市基金的实时行情，同时展示公募基金、券商资管、

私募基金的最新净值数据。

综合屏根据基金类型在界面上分成 9 个部分进行区分展示，包括 LOF、ETF、上市基金、股票型、混合型、债券型、货币型、QDII、商品型。在这 9 个分类下，根据不同类型，又进行二次分类，更加精细化进行行情展示。

9 个分类区域内，每个小区域页面展示 10 条基金行情，方便用户进行基金行情纵览。

股票型										混合型										债券型										货币型									
代码	名称	最新净值	最新净值	净值	涨跌幅	涨跌幅	涨跌幅	涨跌幅	涨跌幅	代码	名称	最新净值	最新净值	净值	涨跌幅	涨跌幅	涨跌幅	涨跌幅	涨跌幅	代码	名称	最新净值	最新净值	净值	涨跌幅	涨跌幅	涨跌幅	涨跌幅	涨跌幅	代码	名称	最新净值	最新净值	净值	涨跌幅	涨跌幅	涨跌幅	涨跌幅	涨跌幅
510100	上证科创板 50 指数基金	1.0000	1.0000	1.0000	0.00%	0.00%	0.00%	0.00%	0.00%	510100	上证科创板 50 指数基金	1.0000	1.0000	1.0000	0.00%	0.00%	0.00%	0.00%	0.00%	510100	上证科创板 50 指数基金	1.0000	1.0000	1.0000	0.00%	0.00%	0.00%	0.00%	0.00%	510100	上证科创板 50 指数基金	1.0000	1.0000	1.0000	0.00%	0.00%	0.00%	0.00%	0.00%
510101	上证科创板 50 指数基金	1.0000	1.0000	1.0000	0.00%	0.00%	0.00%	0.00%	0.00%	510101	上证科创板 50 指数基金	1.0000	1.0000	1.0000	0.00%	0.00%	0.00%	0.00%	0.00%	510101	上证科创板 50 指数基金	1.0000	1.0000	1.0000	0.00%	0.00%	0.00%	0.00%	0.00%	510101	上证科创板 50 指数基金	1.0000	1.0000	1.0000	0.00%	0.00%	0.00%	0.00%	0.00%
510102	上证科创板 50 指数基金	1.0000	1.0000	1.0000	0.00%	0.00%	0.00%	0.00%	0.00%	510102	上证科创板 50 指数基金	1.0000	1.0000	1.0000	0.00%	0.00%	0.00%	0.00%	0.00%	510102	上证科创板 50 指数基金	1.0000	1.0000	1.0000	0.00%	0.00%	0.00%	0.00%	0.00%	510102	上证科创板 50 指数基金	1.0000	1.0000	1.0000	0.00%	0.00%	0.00%	0.00%	0.00%
510103	上证科创板 50 指数基金	1.0000	1.0000	1.0000	0.00%	0.00%	0.00%	0.00%	0.00%	510103	上证科创板 50 指数基金	1.0000	1.0000	1.0000	0.00%	0.00%	0.00%	0.00%	0.00%	510103	上证科创板 50 指数基金	1.0000	1.0000	1.0000	0.00%	0.00%	0.00%	0.00%	0.00%	510103	上证科创板 50 指数基金	1.0000	1.0000	1.0000	0.00%	0.00%	0.00%	0.00%	0.00%
510104	上证科创板 50 指数基金	1.0000	1.0000	1.0000	0.00%	0.00%	0.00%	0.00%	0.00%	510104	上证科创板 50 指数基金	1.0000	1.0000	1.0000	0.00%	0.00%	0.00%	0.00%	0.00%	510104	上证科创板 50 指数基金	1.0000	1.0000	1.0000	0.00%	0.00%	0.00%	0.00%	0.00%	510104	上证科创板 50 指数基金	1.0000	1.0000	1.0000	0.00%	0.00%	0.00%	0.00%	0.00%
510105	上证科创板 50 指数基金	1.0000	1.0000	1.0000	0.00%	0.00%	0.00%	0.00%	0.00%	510105	上证科创板 50 指数基金	1.0000	1.0000	1.0000	0.00%	0.00%	0.00%	0.00%	0.00%	510105	上证科创板 50 指数基金	1.0000	1.0000	1.0000	0.00%	0.00%	0.00%	0.00%	0.00%	510105	上证科创板 50 指数基金	1.0000	1.0000	1.0000	0.00%	0.00%	0.00%	0.00%	0.00%
510106	上证科创板 50 指数基金	1.0000	1.0000	1.0000	0.00%	0.00%	0.00%	0.00%	0.00%	510106	上证科创板 50 指数基金	1.0000	1.0000	1.0000	0.00%	0.00%	0.00%	0.00%	0.00%	510106	上证科创板 50 指数基金	1.0000	1.0000	1.0000	0.00%	0.00%	0.00%	0.00%	0.00%	510106	上证科创板 50 指数基金	1.0000	1.0000	1.0000	0.00%	0.00%	0.00%	0.00%	0.00%
510107	上证科创板 50 指数基金	1.0000	1.0000	1.0000	0.00%	0.00%	0.00%	0.00%	0.00%	510107	上证科创板 50 指数基金	1.0000	1.0000	1.0000	0.00%	0.00%	0.00%	0.00%	0.00%	510107	上证科创板 50 指数基金	1.0000	1.0000	1.0000	0.00%	0.00%	0.00%	0.00%	0.00%	510107	上证科创板 50 指数基金	1.0000	1.0000	1.0000	0.00%	0.00%	0.00%	0.00%	0.00%
510108	上证科创板 50 指数基金	1.0000	1.0000	1.0000	0.00%	0.00%	0.00%	0.00%	0.00%	510108	上证科创板 50 指数基金	1.0000	1.0000	1.0000	0.00%	0.00%	0.00%	0.00%	0.00%	510108	上证科创板 50 指数基金	1.0000	1.0000	1.0000	0.00%	0.00%	0.00%	0.00%	0.00%	510108	上证科创板 50 指数基金	1.0000	1.0000	1.0000	0.00%	0.00%	0.00%	0.00%	0.00%
510109	上证科创板 50 指数基金	1.0000	1.0000	1.0000	0.00%	0.00%	0.00%	0.00%	0.00%	510109	上证科创板 50 指数基金	1.0000	1.0000	1.0000	0.00%	0.00%	0.00%	0.00%	0.00%	510109	上证科创板 50 指数基金	1.0000	1.0000	1.0000	0.00%	0.00%	0.00%	0.00%	0.00%	510109	上证科创板 50 指数基金	1.0000	1.0000	1.0000	0.00%	0.00%	0.00%	0.00%	0.00%
510110	上证科创板 50 指数基金	1.0000	1.0000	1.0000	0.00%	0.00%	0.00%	0.00%	0.00%	510110	上证科创板 50 指数基金	1.0000	1.0000	1.0000	0.00%	0.00%	0.00%	0.00%	0.00%	510110	上证科创板 50 指数基金	1.0000	1.0000	1.0000	0.00%	0.00%	0.00%	0.00%	0.00%	510110	上证科创板 50 指数基金	1.0000	1.0000	1.0000	0.00%	0.00%	0.00%	0.00%	0.00%

注：

- 分类展示小区域中的基金行情根据指标排序进行展示，用户可以根据需求自行设定排序指标；
- 小区域行情展示默认展示 10 条，可下滑查看更多行情，或点击“更多”跳转至分类下的行情报价界面进行查看；
- 点击具体基金可跳转至基金资料页面。

■ 分级套利综合屏

分级套利，从基金现价、最新净值、基金杠杆等角度出发对基金进行折价溢价分析，获取套利机会。

套利综合屏分成上下二个部分，上方主要显示分级基金最新行情，默认显示字段

是根据分级 A、分级 B、母基金、标的指数顺序排列各项指标。显示指标有分级 A 价格、A 涨幅、A 成交额、A 新增份额、A 换手、B 价格、B 涨幅、B 成交额、B 新增份额、B 换手、A:B 比例、合并价格、合并溢价、母基净值、估算净值、跟踪指数、指数涨幅、上折母基需涨、下折母基需跌、最高申购费、赎回费等。分级 A 和 B、标的指数价格实时变动，所有指标都可以排序，用户可实时跟踪最新合并溢价率情况。



界面下方有专门分析分级基金的几个 tab，分别是：

- 实时走势：用户可同一时间跟踪分级 A 和 B、标的指数实时走势图；
- 基本条款：显示分级基金重要基本信息，包括约定收益率表达式、业绩基准、本期和下月约定收益率、上下阈值等；
- 整体折溢价率、A 折溢价率、A 份额、A 份额变化率、B 折溢价率、B 净值杠杆、B 价格杠杆等折线图，默认显示过去一年数据，用户可方便在选中折线图后按小键盘区上下箭头对折线图进行放大缩小，另外点击更多可跳转到“分级基金套利综合分析”专题进行更系统分析。

注：

- 点击序号数字前面“+”可方便把选择基金加入到自选中，用户切换到“套利自选”后，可方便用户每日盯盘。点击“-”，从自选中删除；
- 在指标名称处右击，跳出快显菜单，可根据用户喜好选择设置显示指标及排

列顺序；



- 选中上方行情某个分级基金，下方实时走势 tab 中就显示该分级 A 和 B、标的指数的实时走势，双击图形界面可放大实时走势，看到报价及盘口等明细数据。另外，按“ESC”键，跳转回原来分级套利主界面。
- 点击历史数据 tab 显示最近十个交易日，分级 A 和 B 一些重要指标。估值误差和仓位估计，Choice 数据当天盘中估值是统一按标的指数涨幅的 95% 预估母基净值，有部分新成立基金或部分接近下折基金仓位很低，甚至频繁变动仓位，会导致上方行情中合并溢价有偏差，因此，在决定是否参与折溢价套利时候要特别关注基金这二个指标后再决定是否参与本次交易。

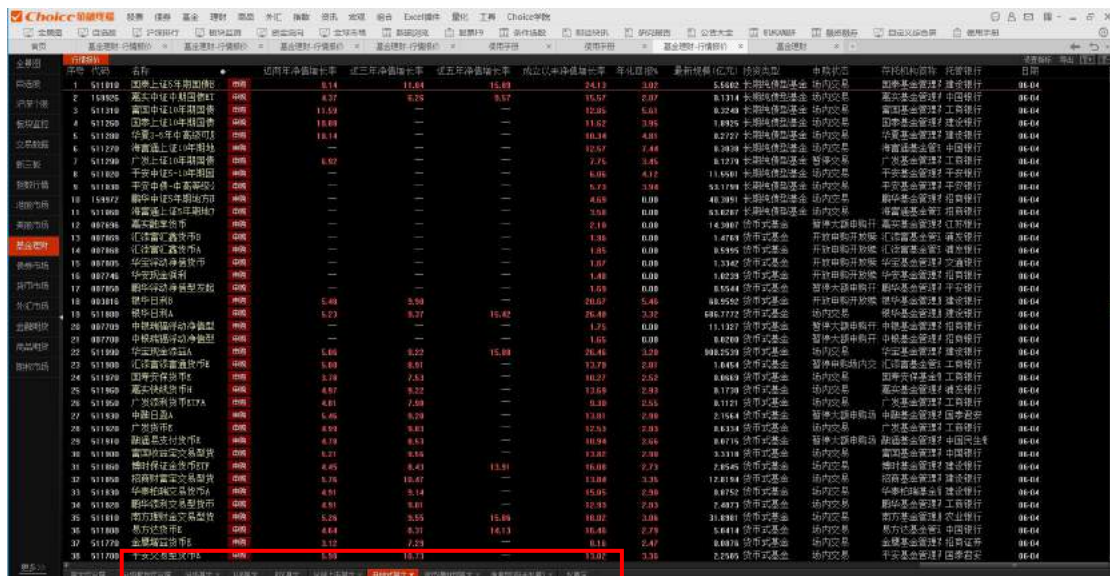
交易日期	(%)	B净值杠杆	B价格杠杆	上折母基溢价(%)	下折母基溢价(%)	整体折溢价率(%)	母基净值	母基估值	估值误差(%)	指数涨幅(%)	母基涨幅(%)	仓位估计(%)
2015-07-29	22.06	3.16	2.50	170.64	14.68	-0.68	0.7390	0.738	-0.0070	2.92	2.1	95.25
2015-07-28	36.07	3.37	2.48	178.16	12.31	2.57	0.7190	0.720	0.1402	-0.14	-0.2	191.57
2015-07-27	49.54	3.34	2.23	177.39	12.62	6.45	0.7210	0.722	0.2405	-8.96	-8.3	97.45
2015-07-24	25.96	2.77	2.20	153.16	20.25	0.44	0.7900	0.790	0.0095	-1.69	-1.4	95.55
2015-07-23	23.32	2.69	2.19	149.07	21.54	0.00	0.8030	0.802	-0.0998	1.90	1.0	100.36
2015-07-22	18.20	2.78	2.36	153.81	20.05	-1.02	0.7880	0.787	-0.0531	-0.32	-0.2	78.57
2015-07-21	14.54	2.77	2.42	153.16	20.32	-1.46	0.7900	0.788	-0.1420	-0.02	0.3	-777.56
2015-07-20	12.83	2.77	2.46	153.49	20.22	-2.03	0.7890	0.788	-0.0532	-0.06	0.0	0.00
2015-07-17	9.84	2.77	2.52	153.49	20.22	-2.72	0.7890	0.788	-0.0474	3.68	3.4	96.34
2015-07-16	10.68	2.96	2.67	162.47	17.39	-3.15	0.7620	0.760	-0.1689	0.38	0.3	140.09
2015-07-15	15.75	2.98	2.58	163.85	17.02	-2.97	0.7580	0.757	-0.0443	-3.01	-2.4	93.57
2015-07-14	18.30	2.83	2.39	156.41	19.36	-2.82	0.7800	0.776	-0.4222	-2.55	-2.1	78.79

■ 报价及净值排行

提供及时、准确的行情或净值数据，涵盖各类基金品种。

主体界面展示实时所选基金种类实时行情，指标显示包括最新净值、上期净值、日回报、年初一类净值增长率、近期净值增长率（时间跨度包括一周、一月、一季、半年、一年、两年、三年、五年、成立以来）、年化回报、最新规模、投资类型、申赎状态、存托机构简称、托管银行、日期等指标。

界面下部提供切换基金类型行情及报价的窗口，包括分级基金、LOF 基金、ETF 基金、开放式基金、货币理财型基金、私募等，支持用户直接进行行情的切换。



基金代码	基金名称	基金类型	近一年净值增长率	近三年净值增长率	近五年净值增长率	成立以来净值增长率	年化回报%	最新规模(亿元)	投资类型	申赎状态	存托机构简称	托管银行	日期
511818	国联上证5年定期债	债券	8.14	11.84	15.89	24.13	3.02	5.6482	长期纯债型基金	场内交易	国联基金	建设银行	06-04
511826	国联中证5年定期债	债券	8.37	12.25	16.57	25.67	3.07	6.1314	长期纯债型基金	场内交易	国联基金	建设银行	06-04
511835	国联中证10年定期债	债券	11.33	—	—	12.06	3.51	8.2246	长期纯债型基金	场内交易	国联基金	建设银行	06-04
511836	国联上证5年高收益债	债券	11.83	—	—	11.62	3.91	8.8928	长期纯债型基金	场内交易	国联基金	建设银行	06-04
511838	国联中证5年高收益债	债券	11.14	—	—	10.34	4.01	8.2727	长期纯债型基金	场内交易	国联基金	建设银行	06-04
511839	国联上证10年高收益债	债券	—	—	—	12.67	2.48	8.3838	长期纯债型基金	场内交易	国联基金	建设银行	06-04
511840	国联中证10年高收益债	债券	8.82	—	—	2.76	3.46	8.1278	长期纯债型基金	场内交易	国联基金	建设银行	06-04
511841	国联中证5-10年高收益债	债券	8.88	—	—	6.06	4.17	11.5481	长期纯债型基金	场内交易	国联基金	建设银行	06-04
511842	国联中证5-10年高收益债	债券	8.88	—	—	5.25	3.94	8.1178	长期纯债型基金	场内交易	国联基金	建设银行	06-04
511843	国联中证5-10年高收益债	债券	—	—	—	4.65	0.00	48.3951	长期纯债型基金	场内交易	国联基金	建设银行	06-04
511844	国联中证5-10年高收益债	债券	—	—	—	3.08	0.00	8.1827	长期纯债型基金	场内交易	国联基金	建设银行	06-04
511845	国联中证5-10年高收益债	债券	—	—	—	2.18	0.00	14.3881	货币型基金	场内交易	国联基金	建设银行	06-04
511846	国联中证5-10年高收益债	债券	—	—	—	1.86	0.00	1.4744	货币型基金	场内交易	国联基金	建设银行	06-04
511847	国联中证5-10年高收益债	债券	—	—	—	1.05	0.00	8.5895	货币型基金	场内交易	国联基金	建设银行	06-04
511848	国联中证5-10年高收益债	债券	—	—	—	1.07	0.00	1.3747	货币型基金	场内交易	国联基金	建设银行	06-04
511849	国联中证5-10年高收益债	债券	—	—	—	1.40	0.00	1.6223	货币型基金	场内交易	国联基金	建设银行	06-04
511850	国联中证5-10年高收益债	债券	—	—	—	1.03	0.00	8.5544	货币型基金	场内交易	国联基金	建设银行	06-04
511851	国联中证5-10年高收益债	债券	—	—	—	0.67	0.00	48.5552	货币型基金	场内交易	国联基金	建设银行	06-04
511852	国联中证5-10年高收益债	债券	—	—	—	25.40	3.37	685.7772	货币型基金	场内交易	国联基金	建设银行	06-04
511853	国联中证5-10年高收益债	债券	—	—	—	1.75	0.00	11.1327	货币型基金	场内交易	国联基金	建设银行	06-04
511854	国联中证5-10年高收益债	债券	—	—	—	1.65	0.00	8.8209	货币型基金	场内交易	国联基金	建设银行	06-04
511855	国联中证5-10年高收益债	债券	—	—	—	26.46	3.29	888.2578	货币型基金	场内交易	国联基金	建设银行	06-04
511856	国联中证5-10年高收益债	债券	—	—	—	32.77	2.01	1.4454	货币型基金	场内交易	国联基金	建设银行	06-04
511857	国联中证5-10年高收益债	债券	—	—	—	10.27	2.52	8.8683	货币型基金	场内交易	国联基金	建设银行	06-04
511858	国联中证5-10年高收益债	债券	—	—	—	13.65	2.93	8.1798	货币型基金	场内交易	国联基金	建设银行	06-04
511859	国联中证5-10年高收益债	债券	—	—	—	9.30	2.55	8.1121	货币型基金	场内交易	国联基金	建设银行	06-04
511860	国联中证5-10年高收益债	债券	—	—	—	13.81	2.98	2.1544	货币型基金	场内交易	国联基金	建设银行	06-04
511861	国联中证5-10年高收益债	债券	—	—	—	12.53	2.93	8.3324	货币型基金	场内交易	国联基金	建设银行	06-04
511862	国联中证5-10年高收益债	债券	—	—	—	10.94	3.05	8.6715	货币型基金	场内交易	国联基金	建设银行	06-04
511863	国联中证5-10年高收益债	债券	—	—	—	13.82	2.98	3.3318	货币型基金	场内交易	国联基金	建设银行	06-04
511864	国联中证5-10年高收益债	债券	—	—	—	16.08	2.73	2.8545	货币型基金	场内交易	国联基金	建设银行	06-04
511865	国联中证5-10年高收益债	债券	—	—	—	13.86	3.35	12.8134	货币型基金	场内交易	国联基金	建设银行	06-04
511866	国联中证5-10年高收益债	债券	—	—	—	15.05	2.98	8.8152	货币型基金	场内交易	国联基金	建设银行	06-04
511867	国联中证5-10年高收益债	债券	—	—	—	12.95	2.93	2.8973	货币型基金	场内交易	国联基金	建设银行	06-04
511868	国联中证5-10年高收益债	债券	—	—	—	10.02	3.08	31.8361	货币型基金	场内交易	国联基金	建设银行	06-04
511869	国联中证5-10年高收益债	债券	—	—	—	16.13	3.45	5.6414	货币型基金	场内交易	国联基金	建设银行	06-04
511870	国联中证5-10年高收益债	债券	—	—	—	8.11	2.47	8.8811	货币型基金	场内交易	国联基金	建设银行	06-04
511871	国联中证5-10年高收益债	债券	—	—	—	12.13	3.31	2.2345	货币型基金	场内交易	国联基金	建设银行	06-04

注：

- 界面点击“T+”和“T-”进行字体大小的调整，并支持切换界面颜色风格；
- 支持根据指标自行设置基金行情排序顺序；
- 点击单只基金，界面跳转至基金资料页面。

7.3 多维数据

提供基金深度信息资料，以及各种基金查看与分析的工具。

■ 基金行情

上市基金全面实时数据，专业行情监控；非上市基金完整净值走势，业绩阶段表

现及资产配置呈现。

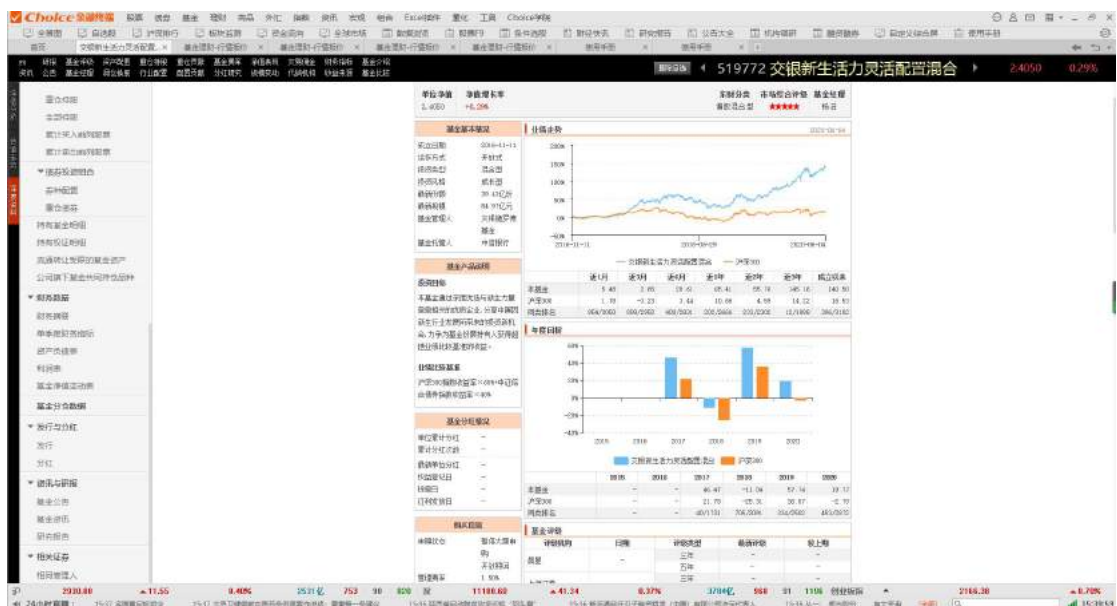


■ 基金深度资料

从基金基本资料、基金业绩、基金规模、基金公告、基金投资组合、基金财务数据、基金持有人机构等角度，全面剖析个基。

深度资料左侧区域为模块展示内容的所有目录，支持链接跳转，主区域可视化进行展示所有的深度资料。

深度资料内容包括基金速览、基金基本资料、市场表现、基金业绩分析、投资组合分析、财务数据、及基金分仓数据、发行与分红、资讯与研报、相关证券等内容。



■ 基金数据浏览器

制作基金的个性化数据报表，支持数据统计、排序、Excel 导出。

终端数据浏览器功能省略了常用的“两选一提”（选指标、选基金、提取数据）中的“一提”步骤，合并了数据浏览器和条件选股模板，操作更加方便快捷。通过“两选一看”的操作，个性化呈现所需数据报表。

数据浏览器还添加了非常实用的序列数据和图形、分组统计、指标管理、数据筛选、文本筛选、实时行情指标、指标和模板导入导出，以及指标排名等功能，并根据筛选结果提供事件回测与组合管理功能功能，结果更加可视化，策略分析更加深入。

● 选指标

可以在左侧中间指标搜索框,通过输入拼音首字母或指标名称查找需要的指标,也可以直接在指标树上双击指标来添加:



b) 批量添加

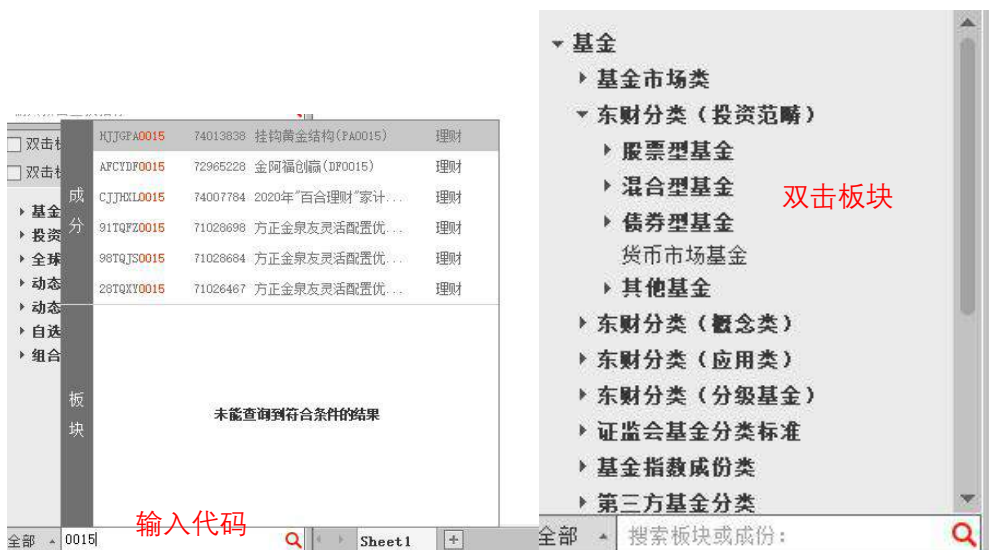
新版数据浏览器中还可以通过 Ctrl+单击或者 Shift+单击多选指标，然后右键“添加指标”，一次性查看多个指标。



不同指标有不同的待选参数，用户可以根据需要选择适当的参数值，然后确认，完成设置。

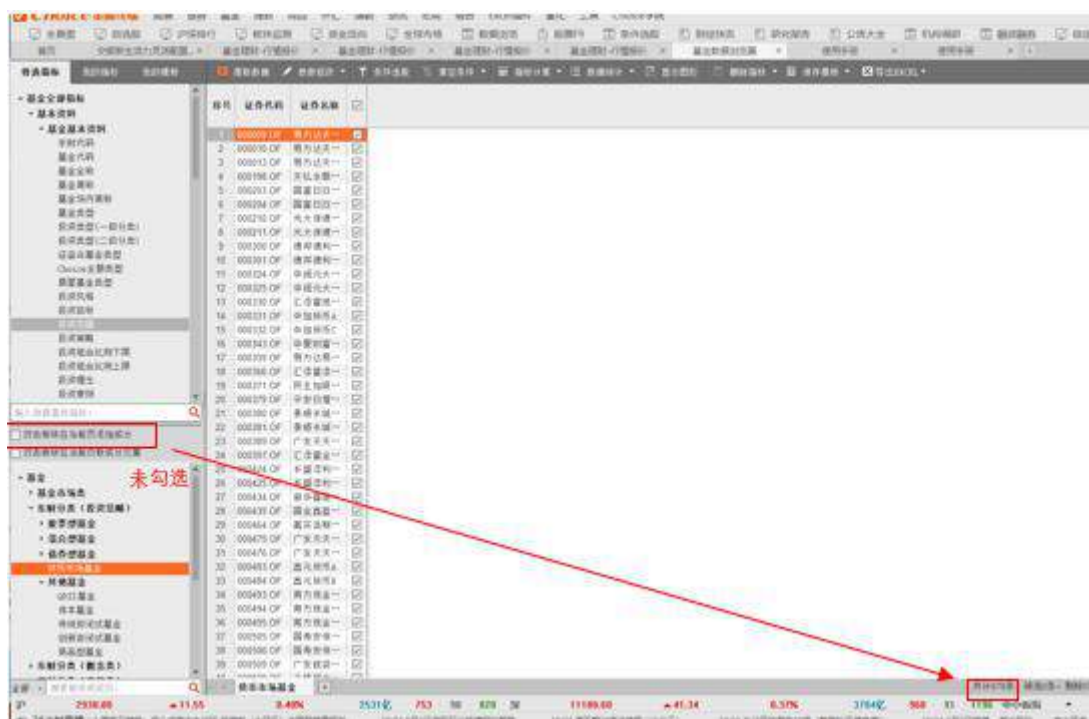
- **选基金**

- a) 直接输入代码或双击板块批量添加

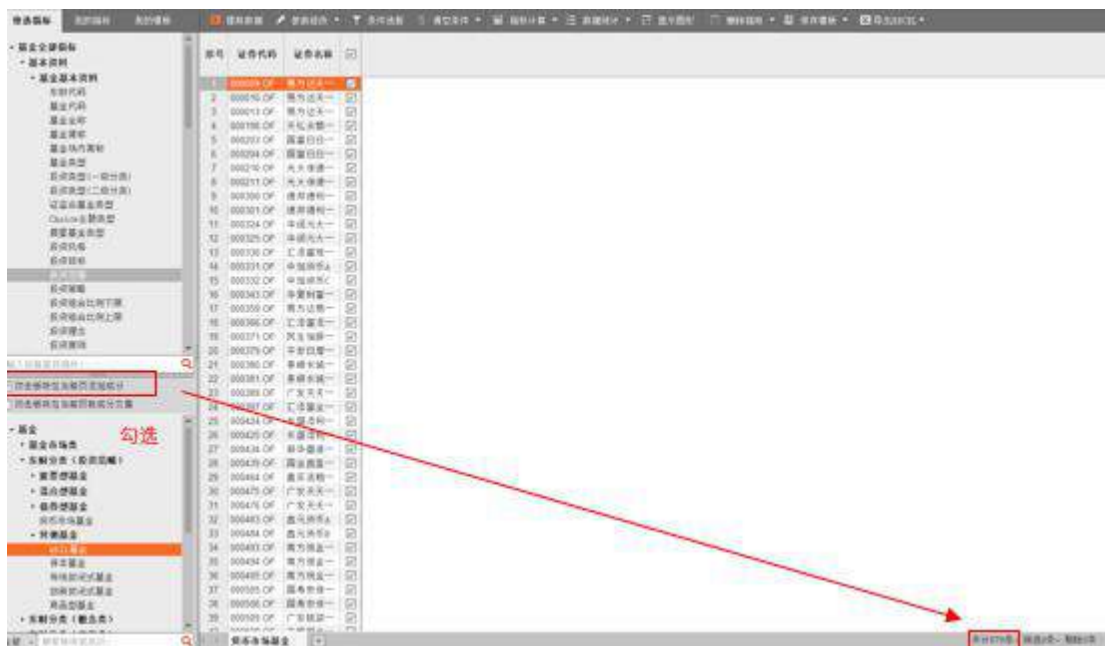


b) 双击板块在当前页添加成份

选项设在**指标搜索框**下方，未选择该功能时，双击板块名称将打开一个新的 sheet 页，并在这个新的 sheet 页输出板块成分（每个标签页只能查看一个板块的数据）。



而勾选该选项后，双击另一个板块时，将在当前的 sheet 页中直接添加成分，而不会新开 sheet 页（标签页内可查看多个板块数据）。



• 提取数据

如上文所述，新版浏览器里已自动省略了“提取数据”这一步骤，不过在提取大量指标或者网络不稳定的情况下，所需数据可能会有一次加载不出来的情形，故新版浏览器保留了“提取数据”按钮。

• 参数修改

在数据浏览器界面参数编辑对应的功能有“参数修改”和“参数修改”右侧小三角对应的“参数隐藏”、“使用默认参数”和“显示参数名称”4项。

可修改已提取出来的单个或者批量指标的参数。

• 参数隐藏

基金数据浏览器支持隐藏参数，点击“参数修改”下“隐藏参数”，数据展示区只会保留指标名称，界面将更加清爽。

• 使用默认参数

不勾选时提取数据有参数面板弹窗，首次提取指标时展示默认参数，以后再提取该指标时保留用户习惯；勾选时左上角选择指标提取时无参数面板弹框，指标直接以默认参数在右侧数据展示区展示

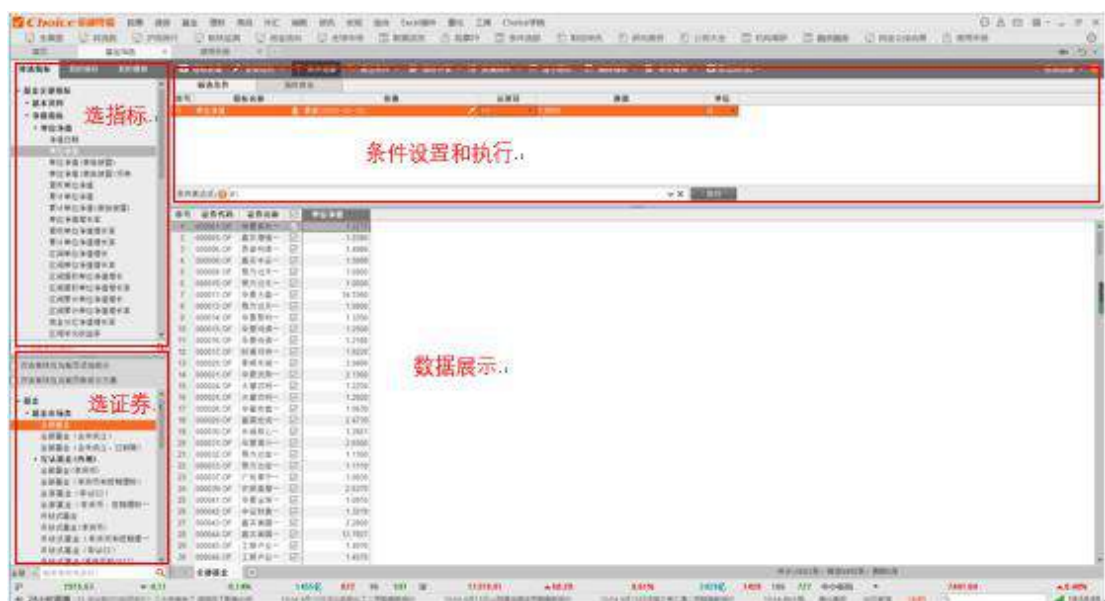
基金筛选

基金筛选功能在数据浏览器框架的基础上增加条件表达式的设定，根据用户设定的条件筛选基金，提供大量可选指标，在大数据库中实现特定指标的快速跟踪，帮助用户快速筛选出符合条件的基金。

基金筛选布局可以分为四块主体区域和一排功能性按钮。

主体区域包括：

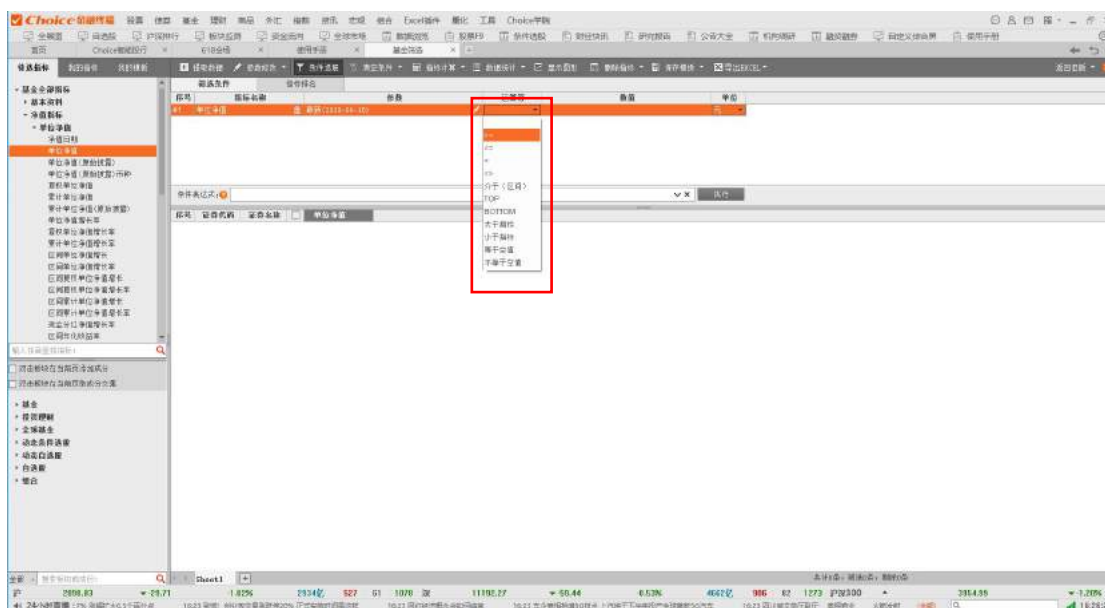
- 指标选择区域（选指标）
- 范围选择区域（选证券）
- 条件设定区域
- 筛选结果展示区域



数据浏览器的基本操作是两选——**选指标、选证券**，多出一块功能区，条件选股自然要多出来一步操作——**条件设置**。所谓数据，大致可分两类：不能进行运算的**文本型**数据和可以运算的**数值型**数据，条件设置方法也因这两种类型而异：

可以在条件表达式中对数值型数据进行加减乘除、取绝对值、乘方等绝大多数常规的运算方法（注意灵活运用括号以实现运算先后顺序符合您的逻辑），另外，条件之间可用 AND（且）、or（或）两个逻辑运算符连接。

- **文本型**：某个机构、属于某个行业某个板块等基金筛选方法需要用到文本型筛选，运算符有“=”（指标和需要的字段不差一字、严格相等）、“<>”（不等于）、“包含”（指标包含需要的字段即可）、“不包含”、“等于空值”和“不等于空值”等多个选项：
- **数值型**：涨跌幅大于多少、净值小于多少等都要用到数值型筛选，运算符包含如下：



筛选完毕，可 Ctrl+A 全选股票或 Ctrl+单击、Shift+单击批量选择股票，再右键-“**存为板块**”加入自选股，也可点击右上角“**保存模板**”进行保存，后续可直接在左上角我的模板里调用选股模板（交易日设置为“最新”和“前一交易日”而非具体日期的话每日会自动更新）。

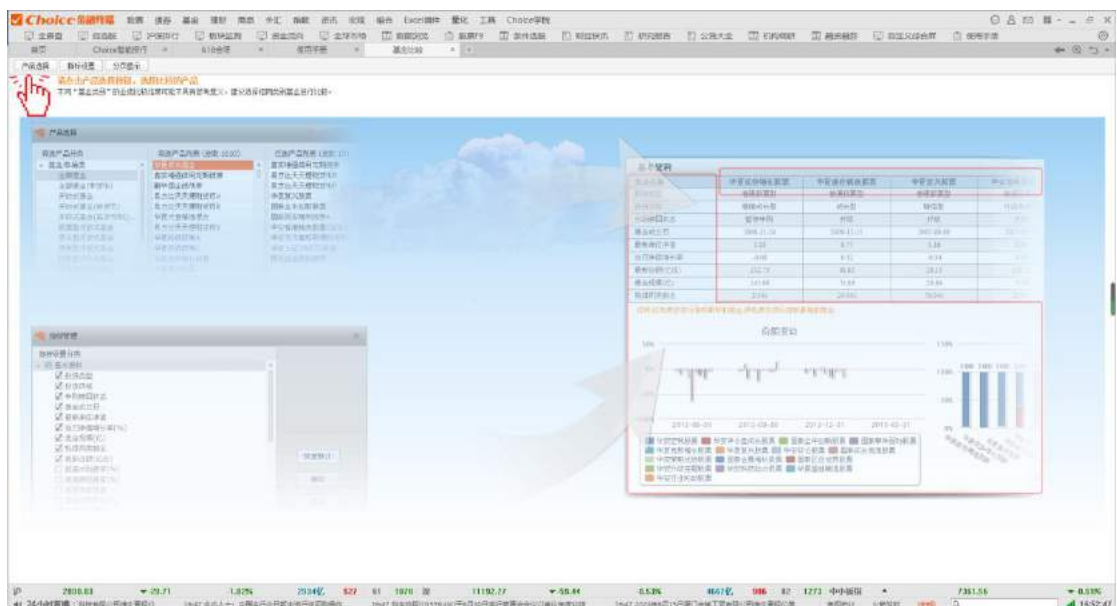
保存的模板还可以直接导入导出。

■ 基金比较

从基金资料、业绩回报、资产配置、风险等维度对不同基金进行对比分析。

基金比较布局可以分为三个区域：

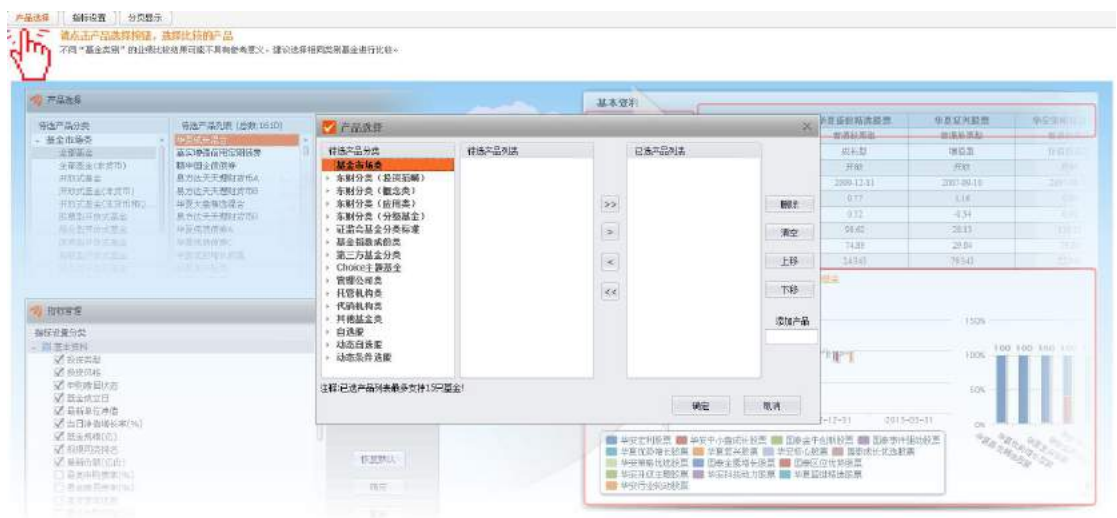
产品选择、指标设置、分页显示。



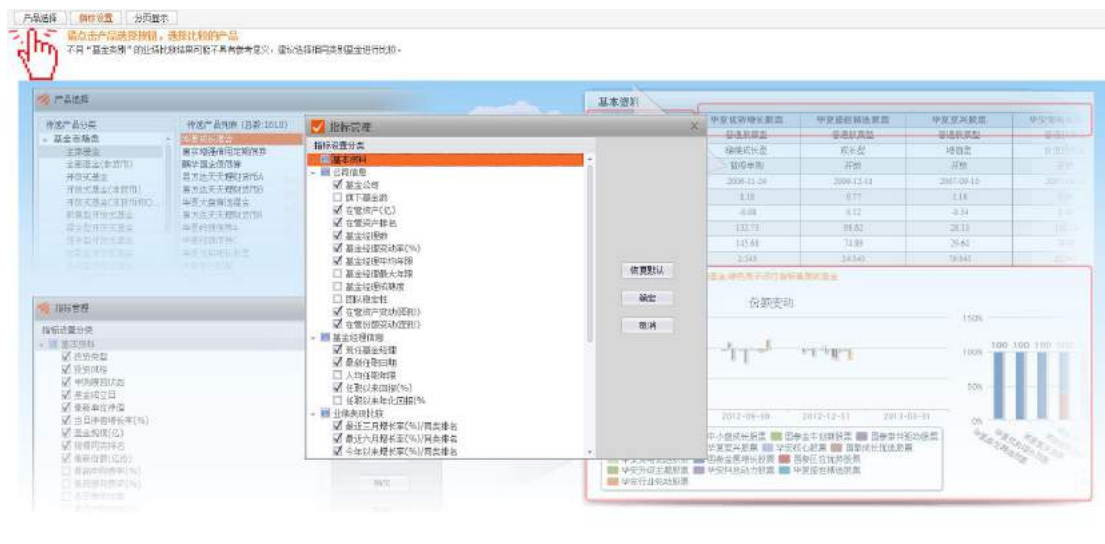
具体操作如下：

通过产品选择，进行选择想要比较的基金产品范围。

支持大范围筛选，以及具体基金选择。



通过指标选择进行设置想要进行基金比较的方向，包括基本资料、公司信息、基金经理信息、业绩表现比较、评级信息、资产组合、行业配置对比、十大重仓对比、五大重仓债券对比等。



基金比较结果展示为可视化展示，通过图表直接展示所选择的基金比较结果。

注：

- 分页显示主要是为基金比较进行不同的展示方式，持分页显示与全部显示，可通过点击“分页显示”按钮进行选择。
- 生成的报告支持 PDF 导出。

■ 公募管理人优选

公募管理人优选是 Choice 数据率先研发的投研参考工具。

使用者可多维度筛选出符合自身投资偏好的头部基金经理，进而选出他们共有的优质持仓，可供投资者优中选优，也可用于投研学习、业绩评比。

具体操作如下：

- 多维筛选，灵活自由

关于公募基金管理人的选择，我们设置了多个可选择的参数：基金分类、时间范围，并且可以自由调整 Sharpe 和滚动年胜率的权重，便于选择出符合使用者需求风格的基金经理在某段时间内的数据。

公募管理人优选

基金类型: ☐ 普通股票型 ☐ 偏股混合型 ☐ 平衡混合型 ☒ 偏债混合型 ☐ 中长期纯债型 ☐ 一级债基 ☐ 二级债基 ☐ QDII

时间范围: ☒ 近2年 ☐ 近3年 ☐ 近5年 -

排序配比: sharpe % + 滚动年胜率 %

为了达到优选的目的，还可以设置根据前多少名和前百分之几选择自己想要的基金经理们。

TOP基金经理投资详情

筛选条件: ☒ TOP排名前 20 ☐ TOP百分之 5

• 持仓信息，自主排序

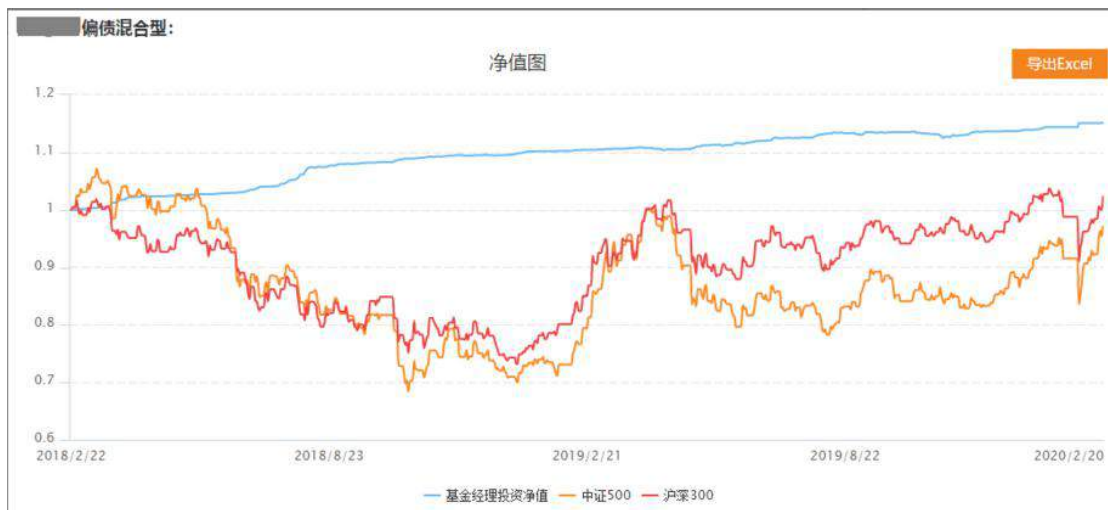
持仓信息参数包括证券的持仓区间涨跌幅、持仓总金额、自由流通市值、TOP基金经理共同持有数。

多参数均可调整升序降序，便于功能使用者根据自己最看重的参数排序。

合计持仓市值 TOP30					
证券代码	证券名称	区间涨跌幅(%) ↓	持仓总金额(万元) ↑	持仓总金额/自由流通市值(%) ↓	TOP基金经理共同持有数 ↓
600519.SH	贵州茅台	60.16	14,051.20	0.0236	7
000651.SZ	格力电器	22.11	86,352.59	0.2736	5
002475.SZ	立讯精密	249.45	45,712.69	0.3902	5
000661.SZ	长春高新	203.08	27,411.52	0.4381	3
300347.SZ	泰格医药	247.96	38,954.85	1.1757	3
600276.SH	恒瑞医药	97.79	38,975.75	0.1438	3

• 信息延展，便捷周到

点击选出的基金经理的名字之后还可以看到基金经理在所选条件内的净值和条件范围内所管理过的基金，且可以通过 Excel 导出，便于使用者在本地进行加工处理。



管理基金详情

基金中文名	基金代码	基金公司	任职日期	离任日期	基金规模(亿元)	任职总回报率(%)	预估换手倍数
易方达裕惠定开混合发起式	000436	易方达基金管理有限公司	2013/12/17	-	31.86	109.00	0.2047
易方达丰惠混合	002602	易方达基金管理有限公司	2017/3/24	-	0.48	15.40	3.8016
易方达恒盛3个月定开混合发起式	007884	易方达基金管理有限公司	2019/9/6	-	2.12	2.27	-

选出的证券，点击后可立即跳转到深度资料中，便于进一步了解其基本面。

证券代码	证券名称	区间涨跌幅(%) ↓
600519.SH	贵州茅台	60.16

注:

- 基金类型: 普通股票型, 偏股混合型, 平衡混合型, 偏债混合型, 中长期纯债型, 一级债基, 二级债基, QDII。
- 时间范围: 必须满足时间范围大于等于一年。
- 排序配比: 有 Sharpe 和滚动年胜率 2 个指标, 这两个选项基于原来算出来的 Sharpe 和滚动年胜率的排名加权, 得到一个新的排序。

Sharpe 和年胜率相加为 100 有联动整数, 最小可取 0, 最大可取 100。

- TOP 基金经理详情, 可根据排名和百分比去选择, 排名默认前 20 区间最小可取前 1, 最大可取前 50; 百分比默认 5%, 区间最小可取 1%, 最大可取前 20%。

7.4 专题统计

对市场概况、业绩评价、资产分配、基金公司、机构研究等基金专题进行整体展示。

注：

- 专题内容支持收藏功能，便于使用者精确化查看数据，提高搜索效率。
- 专题统计内容除给出表格数据外，明细数据支持统计可视化。
- 数据支持筛选、提取，与 Excel 导出。

■ 市场概况

基金市场数据综合统计,包括基金市场规模、发行统计、基金资料、基金事件(如基金基本资料变动、基金转型信息等)、基金费率等各类报表。

[illegible]

■ 业绩评价

提供基金净值表现、基金评级、绩效评估、归因分析、基金财务数据、分红、获奖情况、定增基金等各类报表数据。

[illegible]

■ 资产配置

提供基金资产配置、基金持仓明细、流通受限、QDII 资产配置等最新报表数据。

[illegible]

■ 基金公司

提供基金公司规模、管理费用、基金经理、基金公司资产组合、基金公司绩效评估等各类报表数据。

[illegible]

■ 分级基金

提供分级基金市场概况、发行与分配、业绩表现、杠杆研究情况、套利分析、份额拆分折算、折算期净值与价格研究等各类报表数据。

[illegible]

■ 互联网基金

提供互联网基金热点事件、产品统计、以及网销基金统计等各类报表数据

半部分为所选区间内的定投明细、分红拆分折算明细、与一次性投资的收益表现对比、阶段收益率统计，点击“导出到 excel”可将数据导出到 excel 中。

1) 参数设定

可设定的参数包括以下 11 项：

基金代码： 直接输入基金代码或点击右侧…按钮从板块中选择基金

定投开始日： 设置定投的起始日期，默认为当前日期前推一年

定投结束日： 设置定投的结束日期，默认为当前日期

定投赎回日： 设置基金的赎回日期，默认为当前日期

定投周期： 可选每 N 月或每 N 周，用户可自行输入 N，默认为 1

定投日： 当定投周期单位选月，定投日可选 1~28 号；当定投周期单位选

周，定投日可选周一~周五

定投金额： 用户自行输入

申购费率： 用户自行输入，当为空，则认为无申购费率

赎回费率： 用户自行输入，当为空，则认为无赎回费率

分红方式： 可选“红利再投资”或“现金分红”，默认“红利再投资”

开始日是否首次扣款： 可选“否”或“是”，默认“否”。当选“是”，则于定投开始日进行首次定投，若当天无净值数据，往后顺延至有净值数据的那一天作为首次定投日

2) 开始计算

用户完成参数设定后，点击“开始计算”得到指标计算结果。赎回结果、收益结果显示在右上方；定投明细、分红拆折算明细、与一次性投资的收益表现对比、阶段收益率统计的数据显示在下半部分。

3) 数据导出

支持将计算过程数据、计算结果数据导出到 excel 中。

● 组合定投

定投设置

退出Excel

搜狗浏览器

定投开始日: 2017-01-19 定投结束日: 2018-01-19 定投周期: 每周 定投日: 1 开始日是否首次扣款: 否

选择基金

小基参数设置

批量设置

收益/赎回结果

基金代码	基金名称	定投金额(元)	申购费率(%)	赎回费率(%)	分红方式	投入总本金(元)	期末总资产(元)	总收益(元)	总收益率(%)	赎回日期	赎回份额(份)
000001.OF	华夏成长混合	1000.00	1.50	0.50	红利再投资	12,000.00	12,590.46	590.46	4.92	2018-01-19	11,109.50
000011.OF	华夏大盘精选混合	1000.00	1.50	0.50	红利再投资	12,000.00	14,204.36	2,204.36	18.37	2018-01-19	1,014.77
000020.OF	泰顺长城品牌优选混合	1000.00	1.50	0.50	红利再投资	12,000.00	13,669.79	1,669.79	13.91	2018-01-19	6,046.87
合计						36,000.00	40,464.61	4,464.61	12.40	-	-

删除

确定

开始计算

重置默认数据

定投明细

收益比较

收益走势图

只展示合计

显示全部

基金名称	定投日期	投入本金(元)	单位净值(元)	购买份额(份)	累计份额(份)	申购费用(元)	累计收益(元)	累计收益率(%)
华夏成长混合	2018-01-02	1,000.00	1.1420	882.72	11,109.50	14.78	687.05	5.77
华夏大盘精选混合	2018-01-02	1,000.00	1.7330	71.74	1,014.77	14.78	1,935.79	16.13
泰顺长城品牌优选混合	2018-01-02	1,000.00	2.2870	434.59	6,046.87	14.78	1,708.25	14.24
合计	2018-01-02	3,000.00	-	-	44.33	-	4,331.09	12.03
华夏成长混合	2017-12-01	1,000.00	1.1840	832.11	9,552.09	14.78	309.66	2.82
华夏大盘精选混合	2017-12-01	1,000.00	12.9630	76.00	935.98	14.78	1,133.15	10.30
泰顺长城品牌优选混合	2017-12-01	1,000.00	2.1980	448.24	5,612.27	14.78	1,335.78	12.14
合计	2017-12-01	3,000.00	-	-	44.33	-	2,778.61	8.42
华夏成长混合	2017-11-01	1,000.00	1.2370	795.45	8,719.98	14.78	786.61	7.87
华夏大盘精选混合	2017-11-01	1,000.00	12.9980	75.80	859.98	14.78	1,178.03	11.78

顶部和左上部分为参数设置区域，右上部分为计算得出的收益/赎回结果，下半部分为定投明细、收益比较、收益走势图，点击“导出到 excel”可将数

据导出到 excel 中。

1) 参数设定

可设定的参数包括以下 11 项：

定投开始日： 设置定投的起始日期，默认为当前日期前推一年

定投结束日： 设置定投的结束日期，默认为当前日期

定投赎回日： 设置基金的赎回日期，默认为当前日期

定投周期： 可选每 N 月或每 N 周，用户可自行输入 N，默认为 1

定投日： 当定投周期单位选月，定投日可选 1~28 号；当定投周期单位选周，定投日可选周一~周五

开始日是否首次扣款： 可选“否”或“是”，默认“否”。当选“是”，则于定投开始日进行首次定投，若当天无净值数据，往后顺延至有净值数据的那一天作为首次定投日

选择基金： 直接输入基金代码或点击右侧…按钮从板块中选择基金

定投金额： 用户自行输入

申购费率： 用户自行输入，当为空，则认为无申购费率

赎回费率： 用户自行输入，当为空，则认为无赎回费率

分红方式： 可选“红利再投资”或“现金分红”，默认“红利再投资”

其中：

顶部区域参数： 对全部基金生效

定投开始日 2017-01-19 定投结束日 2018-01-19 定投赎回日 2018-01-19 定投周期 每 1 月 定投日 1 开始日是否首次扣款 否

个基参数设置： 可对不同基金设置不同的值（黄底色区域点击单元格可编辑），也可以点击“批量设置”设置相同的值

个基参数设置		批量设置	
定投金额(元)	申购费率(%)	赎回费率(%)	分红方式
1000.00	1.50	0.50	红利再投资
1000.00	1.50	0.50	红利再投资
1000.00	1.50	0.50	红利再投资

 批量设置参数

定投金额

元

申购费率

%

赎回费率

%

分红方式

红利再投资

确定

取消

点击“恢复默认参数”，个基参数设置的内容恢复成默认值

2) 开始计算

用户完成参数设定后，点击“开始计算”得到指标计算结果。收益/赎回结果显示在右上方；定投明细、收益比较、收益走势图的数据显示在下半部分。

3) 数据导出

支持将计算过程数据、计算结果数据导出到 excel 中。

4) 删除和清空

删除：删除已选列表中选中的基金

清空：删除已选列表中全部的基金

5) 返回结果

上述参数设置完毕后点击“确定”，会根据所选参数展示相应的阶段收益数据和图形

● 收益走势图

根据收益比较中的累计收益率数据绘制折线图，通过图例前的勾选框控制是否展示对应曲线

8. 理财

使用路径：理财一>综合理财、券商资管、阳光私募、银行理财、信托、保险不同功能模块。



注：

- 产品资讯、产品公告、产品研发报等内容支持关键词搜索，精准定位。
- 综合统计、业绩评价、资产配置等专题功能支持收藏，提高搜索阅读效率。

8.1 综合理财

■ 理财产品筛选

支持使用者在综合页面对理财产品进行筛选，包括银行理财、信托产品、阳光私

92

[illegible]

■ 资管产品 F9

可视化展示单个资管产品深度资料，包括产品介绍、收益与分配、资产配置、财务数据、咨询与研报。

[illegible]

■ 综合统计

提供资管市场整体概览、券商理财产品发行统计与产品份额、管理人规模、券商基本资料、券商重仓流通股、券商财务指标等各类报表数据。

Choice 业绩评价									
基金业绩评价 - 基金业绩									
序号	代码	名称	基金类型	成立时间	基金规模(亿元)	基金经理	基金管理人	基金托管人	基金销售人
1	71000001	东方红启元	混合型	2017-08-21	1.3807	王元	东方红基金	东方红基金	东方红基金
2	71000002	东方红启元	混合型	2017-08-21	1.3807	王元	东方红基金	东方红基金	东方红基金
3	71000003	东方红启元	混合型	2017-08-21	1.3807	王元	东方红基金	东方红基金	东方红基金
4	71000004	东方红启元	混合型	2017-08-21	1.3807	王元	东方红基金	东方红基金	东方红基金
5	71000005	东方红启元	混合型	2017-08-21	1.3807	王元	东方红基金	东方红基金	东方红基金
6	71000006	东方红启元	混合型	2017-08-21	1.3807	王元	东方红基金	东方红基金	东方红基金
7	71000007	东方红启元	混合型	2017-08-21	1.3807	王元	东方红基金	东方红基金	东方红基金
8	71000008	东方红启元	混合型	2017-08-21	1.3807	王元	东方红基金	东方红基金	东方红基金
9	71000009	东方红启元	混合型	2017-08-21	1.3807	王元	东方红基金	东方红基金	东方红基金
10	71000010	东方红启元	混合型	2017-08-21	1.3807	王元	东方红基金	东方红基金	东方红基金

■ 业绩评价

提供资管产品业绩表现统计、投资经理业绩表现、以及资管产品财务指标等各类报表数据。

Choice 资产配置									
基金资产配置 - 基金资产配置									
序号	代码	名称	基金类型	成立时间	基金规模(亿元)	基金经理	基金管理人	基金托管人	基金销售人
1	71000001	东方红启元	混合型	2017-08-21	1.3807	王元	东方红基金	东方红基金	东方红基金
2	71000002	东方红启元	混合型	2017-08-21	1.3807	王元	东方红基金	东方红基金	东方红基金
3	71000003	东方红启元	混合型	2017-08-21	1.3807	王元	东方红基金	东方红基金	东方红基金
4	71000004	东方红启元	混合型	2017-08-21	1.3807	王元	东方红基金	东方红基金	东方红基金
5	71000005	东方红启元	混合型	2017-08-21	1.3807	王元	东方红基金	东方红基金	东方红基金
6	71000006	东方红启元	混合型	2017-08-21	1.3807	王元	东方红基金	东方红基金	东方红基金
7	71000007	东方红启元	混合型	2017-08-21	1.3807	王元	东方红基金	东方红基金	东方红基金
8	71000008	东方红启元	混合型	2017-08-21	1.3807	王元	东方红基金	东方红基金	东方红基金
9	71000009	东方红启元	混合型	2017-08-21	1.3807	王元	东方红基金	东方红基金	东方红基金
10	71000010	东方红启元	混合型	2017-08-21	1.3807	王元	东方红基金	东方红基金	东方红基金

■ 资产配置

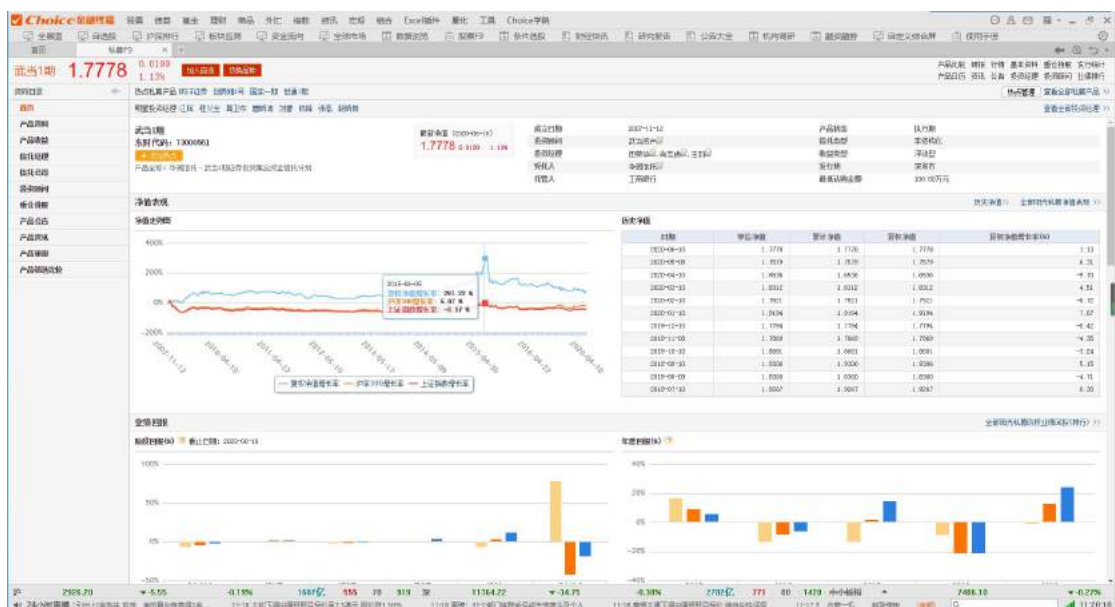
提供资管产品资产配置、全部持仓等各类报表数据。

提供私募日历、私募资讯、私募公告、私募研报等各类私募信息，信息以表格形式展示。

Choice 东方财富网										东方财富网										东方财富网										东方财富网									
东方财富网										东方财富网										东方财富网										东方财富网									
东方财富网										东方财富网										东方财富网										东方财富网									
东方财富网										东方财富网										东方财富网										东方财富网									
东方财富网										东方财富网										东方财富网										东方财富网									
东方财富网										东方财富网										东方财富网										东方财富网									
东方财富网										东方财富网										东方财富网										东方财富网									
东方财富网										东方财富网										东方财富网										东方财富网									
东方财富网										东方财富网										东方财富网										东方财富网									
东方财富网										东方财富网										东方财富网										东方财富网									
东方财富网										东方财富网										东方财富网										东方财富网									
东方财富网																																							

■ 私募 F9

可视化展示单个私募产品深度资料，包括产品资料、产品收益、信托经理、信托公司、重仓持股、产品资讯研报、产品筛选比较。



■ 综合统计

提供私募市场整体概览、私募产品发行统计、产品成立统计、投资顾问统计、受

托人统计、私募管理人、外包服务机构统计等最新报表数据。

[illegible]

■ 业绩评价

提供阳光私募基金净值表现、不同角度的持股统计（包括私募基金、股票、投资顾问）信托公司的角度）、私募评级、获奖情况的各类报表数据。

[illegible]

■ 筛选比较

通过选择比较指标，包括信托公司、投资顾问、信托类型与类别、产品期限等，筛选并比较，进而选出符合要求的私募基金产品。

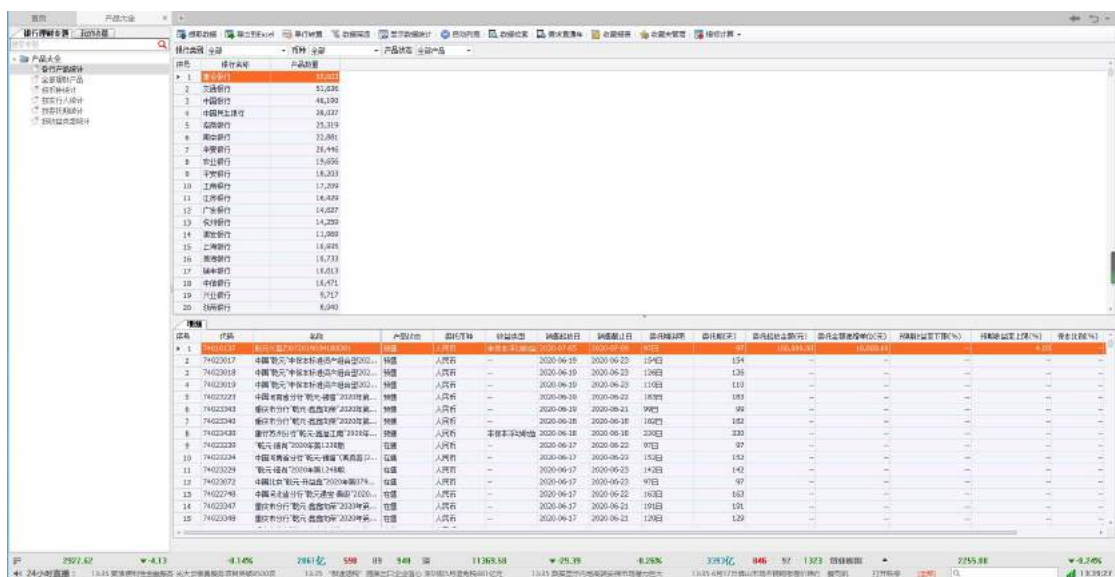
对银行理财产品等内容进行整体展示,并提供数据浏览器、筛选比较等查看与分析工具。

提供银行理财日历、银行理财资讯、银行理财公告、银行理财研报等各类信息，信息以表格形式展示。

[illegible]

可视化展示单个银行理财产品深度资料，包括产品资料、收益表现、银行信息、产品公告、产品资讯研报。

提供国有银行、股份制银行、外资银行、城市商业银行、农村商业银行等银行机构的理财产品信息。可按照币种、发行人、委托期、收益类型等条件查询所需产品。



提供银行理财市场规模概况、产品事件统计(如提前终止产品、产品到期统计等)、发行人统计、银行财务数据等各类报表数据。

名称	单位	2020	2019	2018	2017	2016	2015	2014	2013	2012	2011	2010	2009	2008	2007	2006	2005	2004	2003	2002	2001	2000	1999	1998	1997	1996	1995	1994	1993	1992	1991	1990	1989	1988	1987	1986	1985	1984	1983	1982	1981	1980	1979	1978	1977	1976	1975	1974	1973	1972	1971	1970	1969	1968	1967	1966	1965	1964	1963	1962	1961	1960	1959	1958	1957	1956	1955	1954	1953	1952	1951	1950	1949	1948	1947	1946	1945	1944	1943	1942	1941	1940	1939	1938	1937	1936	1935	1934	1933	1932	1931	1930	1929	1928	1927	1926	1925	1924	1923	1922	1921	1920	1919	1918	1917	1916	1915	1914	1913	1912	1911	1910	1909	1908	1907	1906	1905	1904	1903	1902	1901	1900	1899	1898	1897	1896	1895	1894	1893	1892	1891	1890	1889	1888	1887	1886	1885	1884	1883	1882	1881	1880	1879	1878	1877	1876	1875	1874	1873	1872	1871	1870	1869	1868	1867	1866	1865	1864	1863	1862	1861	1860	1859	1858	1857	1856	1855	1854	1853	1852	1851	1850	1849	1848	1847	1846	1845	1844	1843	1842	1841	1840	1839	1838	1837	1836	1835	1834	1833	1832	1831	1830	1829	1828	1827	1826	1825	1824	1823	1822	1821	1820	1819	1818	1817	1816	1815	1814	1813	1812	1811	1810	1809	1808	1807	1806	1805	1804	1803	1802	1801	1800	1799	1798	1797	1796	1795	1794	1793	1792	1791	1790	1789	1788	1787	1786	1785	1784	1783	1782	1781	1780	1779	1778	1777	1776	1775	1774	1773	1772	1771	1770	1769	1768	1767	1766	1765	1764	1763	1762	1761	1760	1759	1758	1757	1756	1755	1754	1753	1752	1751	1750	1749	1748	1747	1746	1745	1744	1743	1742	1741	1740	1739	1738	1737	1736	1735	1734	1733	1732	1731	1730	1729	1728	1727	1726	1725	1724	1723	1722	1721	1720	1719	1718	1717	1716	1715	1714	1713	1712	1711	1710	1709	1708	1707	1706	1705	1704	1703	1702	1701	1700	1699	1698	1697	1696	1695	1694	1693	1692	1691	1690	1689	1688	1687	1686	1685	1684	1683	1682	1681	1680	1679	1678	1677	1676	1675	1674	1673	1672	1671	1670	1669	1668	1667	1666	1665	1664	1663	1662	1661	1660	1659	1658	1657	1656	1655	1654	1653	1652	1651	1650	1649	1648	1647	1646	1645	1644	1643	1642	1641	1640	1639	1638	1637	1636	1635	1634	1633	1632	1631	1630	1629	1628	1627	1626	1625	1624	1623	1622	1621	1620	1619	1618	1617	1616	1615	1614	1613	1612	1611	1610	1609	1608	1607	1606	1605	1604	1603	1602	1601	1600	1599	1598	1597	1596	1595	1594	1593	1592	1591	1590	1589	1588	1587	1586	1585	1584	1583	1582	1581	1580	1579	1578	1577	1576	1575	1574	1573	1572	1571	1570	1569	1568	1567	1566	1565	1564	1563	1562	1561	1560	1559	1558	1557	1556	1555	1554	1553	1552	1551	1550	1549	1548	1547	1546	1545	1544	1543	1542	1541	1540	1539	1538	1537	1536	1535	1534	1533	1532	1531	1530	1529	1528	1527	1526	1525	1524	1523	1522	1521	1520	1519	1518	1517	1516	1515	1514	1513	1512	1511	1510	1509	1508	1507	1506	1505	1504	1503	1502	1501	1500	1499	1498	1497	1496	1495	1494	1493	1492	1491	1490	1489	1488	1487	1486	1485	1484	1483	1482	1481	1480	1479	1478	1477	1476	1475	1474	1473	1472	1471	1470	1469	1468	1467	1466	1465	1464	1463	1462	1461	1460	1459	1458	1457	1456	1455	1454	1453	1452	1451	1450	1449	1448	1447	1446	1445	1444	1443	1442	1441	1440	1439	1438	1437	1436	1435	1434	1433	1432	1431	1430	1429	1428	1427	1426	1425	1424	1423	1422	1421	1420	1419	1418	1417	1416	1415	1414	1413	1412	1411	1410	1409	1408	1407	1406	1405	1404	1403	1402	1401	1400	1399	1398	1397	1396	1395	1394	1393	1392	1391	1390	1389	1388	1387	1386	1385	1384	1383	1382	1381	1380	1379	1378	1377	1376	1375	1374	1373	1372	1371	1370	1369	1368	1367	1366	1365	1364	1363	1362	1361	1360	1359	1358	1357	1356	1355	1354	1353	1352	1351	1350	1349	1348	1347	1346	1345	1344	1343	1342	1341	1340	1339	1338	1337	1336	1335	1334	1333	1332	1331	1330	1329	1328	1327	1326	1325	1324	1323	1322	1321	1320	1319	1318	1317	1316	1315	1314	1313	1312	1311	1310	1309	1308	1307	1306	1305	1304	1303	1302	1301	1300	1299	1298	1297	1296	1295	1294	1293	1292	1291	1290	1289	1288	1287	1286	1285	1284	1283	1282	1281	1280	1279	1278	1277	1276	1275	1274	1273	1272	1271	1270	1269	1268	1267	1266	1265	1264	1263	1262	1261	1260	1259	1258	1257	1256	1255	1254	1253	1252	1251	1250	1249	1248	1247	1246	1245	1244	1243	1242	1241	1240	1239	1238	1237	1236	1235	1234	1233	1232	1231	1230	1229	1228	1227	1226	1225	1224	1223	1222	1221	1220	1219	1218	1217	1216	1215	1214	1213	1212	1211	1210	1209	1208	1207	1206	1205	1204	1203	1202	1201	1200	1199	1198	1197	1196	1195	1194	1193	1192	1191	1190	1189	1188	1187	1186	1185	1184	1183	1182	1181	1180	1179	1178	1177	1176	1175	1174	1173	1172	1171	1170	1169	1168	1167	1166	1165	1164	1163	1162	1161	1160	1159	1158	1157	1156	1155	1154	1153	1152	1151	1150	1149	1148	1147	1146	1145	1144	1143	1142	1141	1140	1139	1138	1137	1136	1135	1134	1133	1132	1131	1130	1129	1128	1127	1126	1125	1124	1123	1122	1121	1120	1119	1118	1117	1116	1115	1114	1113	1112	1111	1110	1109	1108	1107	1106	1105	1104	1103	1102	1101	1100	1099	1098	1097	1096	1095	1094	1093	1092	1091	1090	1089	1088	1087	1086	1085	1084	1083	1082	1081	1080	1079	1078	1077	1076	1075	1074	1073	1072	1071	1070	1069	1068	1067	1066	1065	1064	1063	1062	1061	1060	1059	1058	1057	1056	1055	1054	1053	1052	1051	1050	1049	1048	1047	1046	1045	1044	1043	1042	1041	1040	1039	1038	1037	1036	1035	1034	1033	1032	1031	1030	1029	1028	1027	1026	1025	1024	1023	1022	1021	1020	1019	1018	1017	1016	1015	1014	1013	1012	1011	1010	1009	1008	1007	1006	1005	1004	1003	1002	1001	1000	999	998	997	996	995	994	993	992	991	990	989	988	987	986	985	984	983	982	981	980	979	978	977	976	975	974	973	972	971	970	969	968	967	966	965	964	963	962	961	960	959	958	957	956	955	954	953	952	951	950	949	948	947	946	945	944	943	942	941	940	939	938	937	936	935	934	933	932	931	930	929	928	927	926	925	924	923	922	921	920	919	918	917	916	915	914	913	912	911	910	909	908	907	906	905	904	903	902	901	900	899	898	897	896	895	894	893	892	891	890	889	888	887	886	885	884	883	882	881	880	879	878	877	876	875	874	873	872	871	870	869	868	867	866	865	864	863	862	861	860	859	858	857	856	855	854	853	852	851	850	849	848	847	846	845	844	843	842	841	840	839	838	837	836	835	834	833	832	831	830	829	828	827	826	825	824	823	822	821	820	819	818	817	816	815	814	813	812	811	810	809	808	807	806	805	804	803	802	801	800	799	798	797	796	795	794	793	792	791	790	789	788	787	786	785	784	783	782	781	780	779	778	777	776	775	774	773	772	771	770	769	768	767	766	765	764	763	762	761	760	759	758	757	756	755	754	753	752	751	750	749	748	747	746	745	744	743	742	741	740	739	738	737	736	735	734	733	732	731	730	729	728	727	726	725	724	723	722	721	720	719	718	717	716	715	714	713	712	711	710	709	708	707	706	705	704	703	702	701	700	699	698	697	696	695	694	693	692	691	690	689	688	687	686	685	684	683	682	681	680	679	678	677	676	675	674	673	672	671	670	669	668	667	666	665	664	663	662	661	660	659	658	657	656	655	654	653	652	651	650	649	648	647	646	645	644	643	642	641	640	639	638	637	636	635	634	633	632	631	630	629	628	627	626	625	624	623	622	621	620	619	618	617	616	615	614	613	612	611
----	----	------	------	------	------	------	------	------	------	------	------	------	------	------	------	------	------	------	------	------	------	------	------	------	------	------	------	------	------	------	------	------	------	------	------	------	------	------	------	------	------	------	------	------	------	------	------	------	------	------	------	------	------	------	------	------	------	------	------	------	------	------	------	------	------	------	------	------	------	------	------	------	------	------	------	------	------	------	------	------	------	------	------	------	------	------	------	------	------	------	------	------	------	------	------	------	------	------	------	------	------	------	------	------	------	------	------	------	------	------	------	------	------	------	------	------	------	------	------	------	------	------	------	------	------	------	------	------	------	------	------	------	------	------	------	------	------	------	------	------	------	------	------	------	------	------	------	------	------	------	------	------	------	------	------	------	------	------	------	------	------	------	------	------	------	------	------	------	------	------	------	------	------	------	------	------	------	------	------	------	------	------	------	------	------	------	------	------	------	------	------	------	------	------	------	------	------	------	------	------	------	------	------	------	------	------	------	------	------	------	------	------	------	------	------	------	------	------	------	------	------	------	------	------	------	------	------	------	------	------	------	------	------	------	------	------	------	------	------	------	------	------	------	------	------	------	------	------	------	------	------	------	------	------	------	------	------	------	------	------	------	------	------	------	------	------	------	------	------	------	------	------	------	------	------	------	------	------	------	------	------	------	------	------	------	------	------	------	------	------	------	------	------	------	------	------	------	------	------	------	------	------	------	------	------	------	------	------	------	------	------	------	------	------	------	------	------	------	------	------	------	------	------	------	------	------	------	------	------	------	------	------	------	------	------	------	------	------	------	------	------	------	------	------	------	------	------	------	------	------	------	------	------	------	------	------	------	------	------	------	------	------	------	------	------	------	------	------	------	------	------	------	------	------	------	------	------	------	------	------	------	------	------	------	------	------	------	------	------	------	------	------	------	------	------	------	------	------	------	------	------	------	------	------	------	------	------	------	------	------	------	------	------	------	------	------	------	------	------	------	------	------	------	------	------	------	------	------	------	------	------	------	------	------	------	------	------	------	------	------	------	------	------	------	------	------	------	------	------	------	------	------	------	------	------	------	------	------	------	------	------	------	------	------	------	------	------	------	------	------	------	------	------	------	------	------	------	------	------	------	------	------	------	------	------	------	------	------	------	------	------	------	------	------	------	------	------	------	------	------	------	------	------	------	------	------	------	------	------	------	------	------	------	------	------	------	------	------	------	------	------	------	------	------	------	------	------	------	------	------	------	------	------	------	------	------	------	------	------	------	------	------	------	------	------	------	------	------	------	------	------	------	------	------	------	------	------	------	------	------	------	------	------	------	------	------	------	------	------	------	------	------	------	------	------	------	------	------	------	------	------	------	------	------	------	------	------	------	------	------	------	------	------	------	------	------	------	------	------	------	------	------	------	------	------	------	------	------	------	------	------	------	------	------	------	------	------	------	------	------	------	------	------	------	------	------	------	------	------	------	------	------	------	------	------	------	------	------	------	------	------	------	------	------	------	------	------	------	------	------	------	------	------	------	------	------	------	------	------	------	------	------	------	------	------	------	------	------	------	------	------	------	------	------	------	------	------	------	------	------	------	------	------	------	------	------	------	------	------	------	------	------	------	------	------	------	------	------	------	------	------	------	------	------	------	------	------	------	------	------	------	------	------	------	------	------	------	------	------	------	------	------	------	------	------	------	------	------	------	------	------	------	------	------	------	------	------	------	------	------	------	------	------	------	------	------	------	------	------	------	------	------	------	------	------	------	------	------	------	------	------	------	------	------	------	------	------	------	------	------	------	------	------	------	------	------	------	------	------	------	------	------	------	------	------	------	------	------	------	------	------	------	------	------	------	------	------	------	------	------	------	------	------	------	------	------	------	------	------	------	------	------	------	------	------	------	------	------	------	------	------	------	------	------	------	------	------	------	------	------	------	------	------	------	------	------	------	------	------	------	------	------	------	------	------	------	------	------	------	------	------	------	------	------	------	------	------	------	------	------	------	------	------	------	------	------	------	------	------	------	------	------	------	------	------	------	------	------	------	------	------	------	------	------	------	------	------	------	------	------	------	------	------	------	------	------	------	------	------	------	------	------	------	------	------	------	------	------	------	------	------	------	------	------	------	------	------	------	------	------	------	------	------	------	------	------	------	------	------	------	------	------	------	------	------	------	------	------	------	------	------	------	------	------	------	------	------	------	------	------	------	------	------	------	------	------	------	------	------	------	------	------	------	------	------	------	------	------	------	------	------	------	------	------	------	------	------	------	------	------	------	------	------	------	------	------	------	------	------	------	------	------	------	------	------	------	------	------	------	------	------	------	------	------	------	------	------	------	------	------	------	------	------	------	------	------	------	------	------	------	------	------	-----	-----	-----	-----	-----	-----	-----	-----	-----	-----	-----	-----	-----	-----	-----	-----	-----	-----	-----	-----	-----	-----	-----	-----	-----	-----	-----	-----	-----	-----	-----	-----	-----	-----	-----	-----	-----	-----	-----	-----	-----	-----	-----	-----	-----	-----	-----	-----	-----	-----	-----	-----	-----	-----	-----	-----	-----	-----	-----	-----	-----	-----	-----	-----	-----	-----	-----	-----	-----	-----	-----	-----	-----	-----	-----	-----	-----	-----	-----	-----	-----	-----	-----	-----	-----	-----	-----	-----	-----	-----	-----	-----	-----	-----	-----	-----	-----	-----	-----	-----	-----	-----	-----	-----	-----	-----	-----	-----	-----	-----	-----	-----	-----	-----	-----	-----	-----	-----	-----	-----	-----	-----	-----	-----	-----	-----	-----	-----	-----	-----	-----	-----	-----	-----	-----	-----	-----	-----	-----	-----	-----	-----	-----	-----	-----	-----	-----	-----	-----	-----	-----	-----	-----	-----	-----	-----	-----	-----	-----	-----	-----	-----	-----	-----	-----	-----	-----	-----	-----	-----	-----	-----	-----	-----	-----	-----	-----	-----	-----	-----	-----	-----	-----	-----	-----	-----	-----	-----	-----	-----	-----	-----	-----	-----	-----	-----	-----	-----	-----	-----	-----	-----	-----	-----	-----	-----	-----	-----	-----	-----	-----	-----	-----	-----	-----	-----	-----	-----	-----	-----	-----	-----	-----	-----	-----	-----	-----	-----	-----	-----	-----	-----	-----	-----	-----	-----	-----	-----	-----	-----	-----	-----	-----	-----	-----	-----	-----	-----	-----	-----	-----	-----	-----	-----	-----	-----	-----	-----	-----	-----	-----	-----	-----	-----	-----	-----	-----	-----	-----	-----	-----	-----	-----	-----	-----	-----	-----	-----	-----	-----	-----	-----	-----	-----	-----	-----	-----	-----	-----	-----	-----	-----	-----	-----	-----	-----	-----	-----	-----	-----	-----	-----	-----	-----	-----	-----	-----	-----	-----	-----	-----	-----	-----	-----	-----	-----	-----	-----	-----	-----	-----	-----	-----	-----	-----	-----	-----	-----	-----	-----	-----	-----	-----	-----	-----	-----	-----	-----	-----	-----	-----	-----	-----	-----	-----	-----	-----	-----	-----	-----	-----	-----	-----	-----	-----	-----	-----	-----	-----	-----	-----	-----	-----	-----	-----	-----	-----	-----	-----	-----	-----	-----	-----	-----	-----	-----	-----	-----	-----	-----	-----	-----	-----	-----	-----	-----	-----	-----	-----

■ 数据浏览器

制作银行理财产品的个性化数据报表，结果支持可视化呈现，同时支持数据统计、排序、Excel 导出。

序号	产品名称	资产名称	资产品种
1	产品系列(FIDC)	1000000000	人民币
2	发行期限(FIDC)	1000000000	人民币
3	发行期限(FIDC)	1000000000	人民币
4	发行期限(FIDC)	1000000000	人民币
5	发行期限(FIDC)	1000000000	人民币
6	发行期限(FIDC)	1000000000	人民币
7	发行期限(FIDC)	1000000000	人民币
8	发行期限(FIDC)	1000000000	人民币
9	发行期限(FIDC)	1000000000	人民币
10	发行期限(FIDC)	1000000000	人民币
11	发行期限(FIDC)	1000000000	人民币
12	发行期限(FIDC)	1000000000	人民币
13	发行期限(FIDC)	1000000000	人民币
14	发行期限(FIDC)	1000000000	人民币
15	发行期限(FIDC)	1000000000	人民币
16	发行期限(FIDC)	1000000000	人民币
17	发行期限(FIDC)	1000000000	人民币
18	发行期限(FIDC)	1000000000	人民币
19	发行期限(FIDC)	1000000000	人民币
20	发行期限(FIDC)	1000000000	人民币
21	发行期限(FIDC)	1000000000	人民币
22	发行期限(FIDC)	1000000000	人民币
23	发行期限(FIDC)	1000000000	人民币
24	发行期限(FIDC)	1000000000	人民币
25	发行期限(FIDC)	1000000000	人民币
26	发行期限(FIDC)	1000000000	人民币
27	发行期限(FIDC)	1000000000	人民币
28	发行期限(FIDC)	1000000000	人民币
29	发行期限(FIDC)	1000000000	人民币
30	发行期限(FIDC)	1000000000	人民币
31	发行期限(FIDC)	1000000000	人民币
32	发行期限(FIDC)	1000000000	人民币
33	发行期限(FIDC)	1000000000	人民币
34	发行期限(FIDC)	1000000000	人民币
35	发行期限(FIDC)	1000000000	人民币
36	发行期限(FIDC)	1000000000	人民币
37	发行期限(FIDC)	1000000000	人民币
38	发行期限(FIDC)	1000000000	人民币
39	发行期限(FIDC)	1000000000	人民币
40	发行期限(FIDC)	1000000000	人民币
41	发行期限(FIDC)	1000000000	人民币
42	发行期限(FIDC)	1000000000	人民币
43	发行期限(FIDC)	1000000000	人民币
44	发行期限(FIDC)	1000000000	人民币
45	发行期限(FIDC)	1000000000	人民币

8.5 信托

对信托产品、业绩评价等内容进行整体展示，并提供数据浏览器、筛选比较等查看与分析工具。

■ 信托产品

提供信托产品日历、信托资讯、信托公告、信托研报等各类信息，信息以表格形式展示。

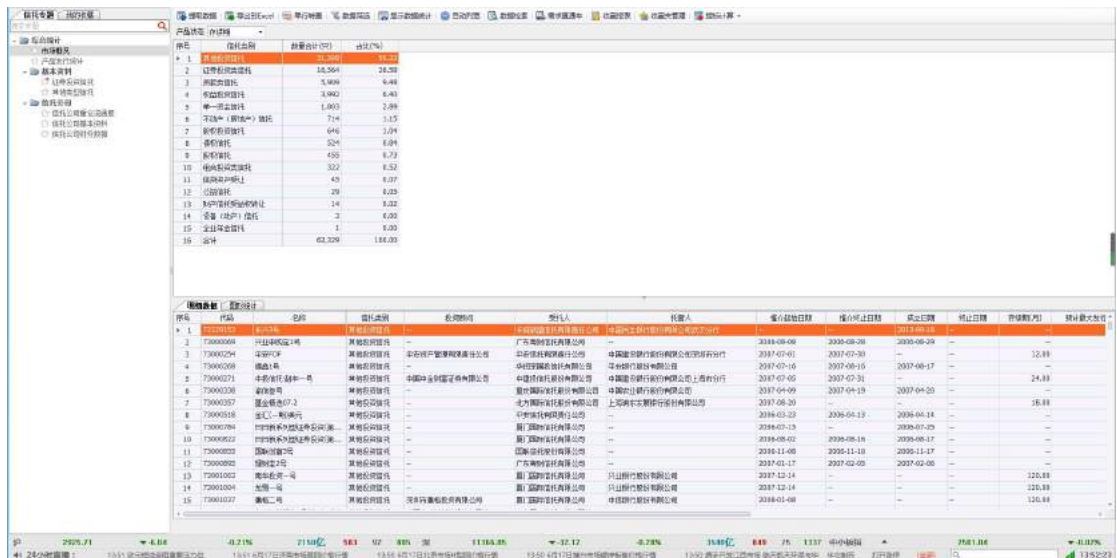
■ 信托 F9

可视化展示单个信托产品深度资料，包括产品资料、产品收益、信托经理、信托公司、投资顾问、重仓持股、银行信息、产品公告、产品资讯研报、产品筛选比较。



综合统计

提供信托产品市场规模概况、产品发行统计、信托公司资料（如信托公司重仓流通股、基本资料、财务数据）等各类报表数据。



筛选比较

通过选择比较指标，包括关键词、信托公司、投资顾问、信托类型、信托类别、产品状态、产品期限等，筛选并比较，进而选出符合要求的信托产品。

[illegible][illegible]

■ 数据浏览器

制作信托产品的个性化数据报表，结果支持可视化呈现，同时支持数据统计、排序、Excel 导出。

对保险产品，包括产品资讯、产品类型、行业数据等内容进行整体展示，并提供数据浏览器查看与分析工具。

提供保险资讯、保险公告、保险研报等各类信息，信息以表格形式展示。

[illegible]

提供保险产品 F9 深度资料，可视化展示单个产品深度资料，包括产品资料、案例设计、结算汇率、产品价格、保险公司资料、以及产品公告。

[illegible]

■ 保险行业数据

提供保险行业公司基本资料、保险公司重仓流通股、保险行业投连险数据、保险资管基本资料的报表数据。

[illegible]

■ 产品大全

提供各类保险产品信息，包括投连险、万能险、银保产品。

- 所需保险产品支持根据不同指标进行查询。

制作保险产品的个性化数据报表，结果支持可视化呈现，同时支持数据统计、排序、Excel 导出。

[illegible]

9. 商品

使用路径：商品一>行情报价、商品资讯、期货数据、商品深度分析不同功能模块。



9.1 行情报价

■ 商品综合屏

四大板块分别展示农产品、能源化工、基本金属、贵金属的实时行情。将所有大宗商品的报价，包括大商所、上期所、郑商所、上金所、上期能源、LME、芝加哥期货、纽约商品期货、以及指数期货等在内的各类期货行情数据集中，为用户提供便捷的行情展示方式。

[illegible]

[illegible]

9.3 期货数据

全方位展示期货分析所需要的基本与深度数据。

■ 期货 F9

F9 是期货品种分析的主要入口，价差矩阵、库存报告、与合约的基本资料等，提供了分析的基本框架和数据，同时包括持仓报告在内的套利分析也令追踪机构的头寸更加容易。

[illegible]

■ 商品期货数据

- 期货数据浏览器

制作期货产品的个性化数据报表，结果支持可视化呈现，同时支持数据统计、排序、Excel 导出。

[illegible]

- 大宗商品数据库

提供大宗商品研究提供定制化的数据服务。

[illegible]

具体操作如下：

- 1) 提取数据: 获取数据
- 2) 导出数据: 打开导出数据设置面板, 将数据/图形导出

- 3) 设置日期：设置数据的时间区间
- 4) 模版管理：可以将已选指标保存为指标模版，已保存的模版会显示在左侧的“我的模版”中
- 5) 删除指标：删除已添加的指标
- 6) 编辑名称：编辑选中指标的指标名称
- 7) 编辑单位：改变通过公式运算得到的指标的公式设置
- 8) 编辑公式：改变通过公式运算得到的指标的公式设置
- 9) 变频：打开变频参数面板，设置指标频率及变频算法
- 10) 计算变化：打开计算变化参数面板，设置算法，可以计算指标的同比变动和环比变动
- 11) 求和：打开求和参数面板，设置算法，可以进行多个指标的加法运算
- 12) 修匀：打开修匀参数面板，可以对指标进行修匀处理
- 13) 指数：打开指数化处理参数面板，可以将各期指标值指数化处理
- 14) 数学函数：打开函数计算面板，支持自然对数、平方根、反对数、ln、指数、倒数六大类函数计算
- 15) 后置：将所选指标在既定更新频率下整体向前（ $N < 0$ ）或向后（ $N > 0$ ）移动 N 期
- 16) 补充区间：根据所选指标的更新频率，按照一定填充逻辑为空值部分填充数据
- 17) 替换数据：将所选指标中的某一数值全部替换成所需的数值
- 18) 抽取样本：根据用户设置的样本区间来提取数据
- 19) 四舍五入：对指标的各期数值作四舍五入处理

- 20) 区间求和：根据设置的新频率计算指标在区间内的累计值
- 21) 标准化：根据设置的最大最小值或均值和标准差对指标进行标准化处理
- 22) 指标运算：可以进行两个指标的加、减、乘、除和百分比运算，可以进行单指标与常数的加、减、乘、除和百分比运算
- 23) 多指标运算：可以进行三个或三个以上指标的求和、求平均运算
- 24) 指标复制：对选中的指标复制出一条相同的新指标
- 25) 数据旋转：可以调换数据区域中表格的行与列
- 26) 显示空行：可现实数据表中的空值
- 27) 数据定位：可以很方便地查找数据表中的数值
- 28) 数据格式：可以修改数据格式和默认的小数点位数
- 29) 数据统计：下方弹出的文本框里包含选中指标的最小值、最大值、中位数、平均值、方差、标准方差信息
- 30) 新观察点：基于数据展示区内的时间更新频率增加下一个尚未更新数据的新时间点
- 31) 编辑单元格：编辑数据展示区内选中的单元格
- 32) 清空单元格：清空数据展示区内选中的单元格内的数据
- 33) 数据还原：将数据展示区内选中的已被编辑或删除的数据还原为其原始数据

指标选择功能如下：

- 1) 指标查找：可以设置查找指标的关键字、范围等选项，方便用户更快地找到所需的指标
- 2) 增加指标：将待选指标添加到右侧选中区域

- 3) 恢复默认：可以将已经展开的待选指标目录恢复为默认状态
- 4) 我的模版：点击待选指标栏旁边的“我的模版”切换到自定义模板目录，用户可以自定义模版文件夹，双击已保存的模版即可提取模版中的指标数据
- 5) Choice 模版：我们根据用户的使用习惯，将最常用的指标整理成为“Choice 模版”，用户可以直接提取 Choice 模板中的指标数据
- 6) 我的指标：可以将用户关心的指标添加到我的指标进行收藏，方便下次找到这些指标

图形处理功能如下：

- 1) 自定义图形样式功能：提供了折线图、柱状图、多层柱状图、横柱图、散点图、面积图、饼图共 7 种图形样式，满足不同用户的图形偏好
- 2) 双轴/单轴：可以切换图形为单轴图或双轴图，双轴图中还可设置每个指标的数轴
- 3) 单图/多图显示：可以将选中的指标从单图显示全部指标变成每条指标作一个图的图形布局样式
- 4) 最大值最小值：在图中显示/隐藏每个指标的最大值和最小值点的值
- 5) 数值标签显示：在图中显示/隐藏所有点的数值
- 6) 对数坐标：程序自动将所有指标都按照对数处理后的值重新生成图形
- 7) 显示图例：可以显示或隐藏图例
- 8) 显示水平栅格：可以显示或隐藏水平栅格线
- 9) 单色：可以切换图形中所有线条使用同一配色或不同配色
- 10) 标题：可以自定义图形的标题
- 11) 导出：可以导出图形到图像、剪贴板、EXCEL 三种图形导出方式供用户选择

12) 画笔：可以在画笔功能下选择不同的作图工具，在图形区域进行画图操作

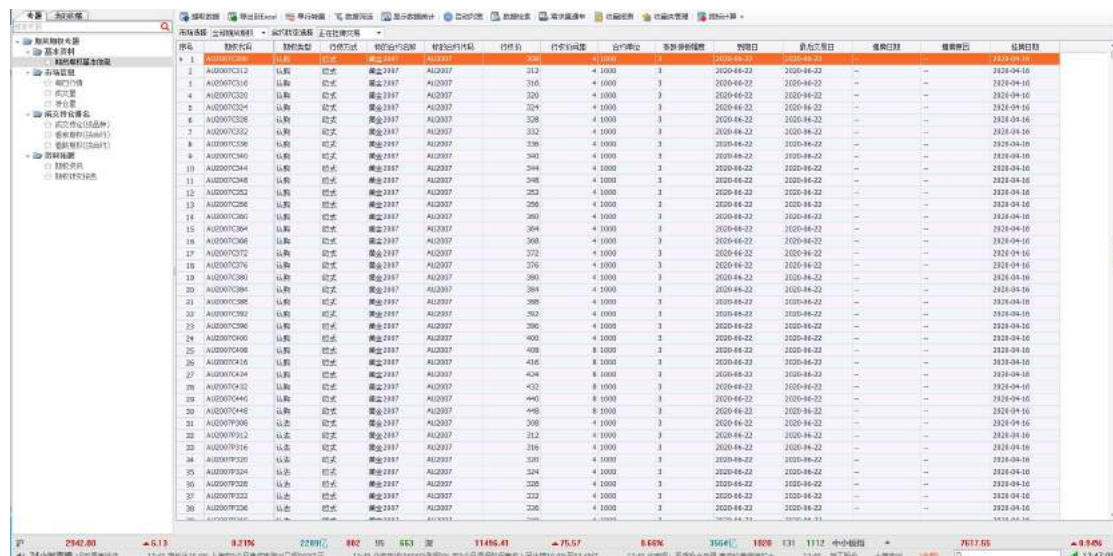
13) 最大化/最小化：可以放大缩小图形自如查看大图和小图

14) 还原：可以撤销用户的所有操作，使图形回到默认状态

■ 期货期权专题

期货期权专题提供了跟踪期权期货的市场表现，内容包括基本信息、市场信息（如每日行情、成交量、持仓量）、成交持仓排名、期权相关的资讯与研报。

同时，专题还提供期货公司基本资料与财务数据、商品期货报表（如成交统计、持仓分析等）。



序号	合约名称	合约类型	合约单位	合约月份	合约品种	合约名称	合约单位	合约月份	合约品种	合约名称	合约单位	合约月份	合约品种	合约名称	合约单位	合约月份	合约品种	合约名称	合约单位	合约月份	合约品种
1	AU0007C12	期权	标准	AU0007	黄金	AU0007	312	4	1000	3	2020-04-22	2020-04-22	---	---	2020-04-16						
2	AU0007C16	期权	标准	AU0007	黄金	AU0007	316	4	1000	3	2020-04-22	2020-04-22	---	---	2020-04-16						
3	AU0007C20	期权	标准	AU0007	黄金	AU0007	320	4	1000	3	2020-04-22	2020-04-22	---	---	2020-04-16						
4	AU0007C24	期权	标准	AU0007	黄金	AU0007	324	4	1000	3	2020-04-22	2020-04-22	---	---	2020-04-16						
5	AU0007C28	期权	标准	AU0007	黄金	AU0007	328	4	1000	3	2020-04-22	2020-04-22	---	---	2020-04-16						
6	AU0007C32	期权	标准	AU0007	黄金	AU0007	332	4	1000	3	2020-04-22	2020-04-22	---	---	2020-04-16						
7	AU0007C36	期权	标准	AU0007	黄金	AU0007	336	4	1000	3	2020-04-22	2020-04-22	---	---	2020-04-16						
8	AU0007C40	期权	标准	AU0007	黄金	AU0007	340	4	1000	3	2020-04-22	2020-04-22	---	---	2020-04-16						
9	AU0007C44	期权	标准	AU0007	黄金	AU0007	344	4	1000	3	2020-04-22	2020-04-22	---	---	2020-04-16						
10	AU0007C48	期权	标准	AU0007	黄金	AU0007	348	4	1000	3	2020-04-22	2020-04-22	---	---	2020-04-16						
11	AU0007C52	期权	标准	AU0007	黄金	AU0007	352	4	1000	3	2020-04-22	2020-04-22	---	---	2020-04-16						
12	AU0007C56	期权	标准	AU0007	黄金	AU0007	356	4	1000	3	2020-04-22	2020-04-22	---	---	2020-04-16						
13	AU0007C60	期权	标准	AU0007	黄金	AU0007	360	4	1000	3	2020-04-22	2020-04-22	---	---	2020-04-16						
14	AU0007C64	期权	标准	AU0007	黄金	AU0007	364	4	1000	3	2020-04-22	2020-04-22	---	---	2020-04-16						
15	AU0007C68	期权	标准	AU0007	黄金	AU0007	368	4	1000	3	2020-04-22	2020-04-22	---	---	2020-04-16						
16	AU0007C72	期权	标准	AU0007	黄金	AU0007	372	4	1000	3	2020-04-22	2020-04-22	---	---	2020-04-16						
17	AU0007C76	期权	标准	AU0007	黄金	AU0007	376	4	1000	3	2020-04-22	2020-04-22	---	---	2020-04-16						
18	AU0007C80	期权	标准	AU0007	黄金	AU0007	380	4	1000	3	2020-04-22	2020-04-22	---	---	2020-04-16						
19	AU0007C84	期权	标准	AU0007	黄金	AU0007	384	4	1000	3	2020-04-22	2020-04-22	---	---	2020-04-16						
20	AU0007C88	期权	标准	AU0007	黄金	AU0007	388	4	1000	3	2020-04-22	2020-04-22	---	---	2020-04-16						
21	AU0007C92	期权	标准	AU0007	黄金	AU0007	392	4	1000	3	2020-04-22	2020-04-22	---	---	2020-04-16						
22	AU0007C96	期权	标准	AU0007	黄金	AU0007	396	4	1000	3	2020-04-22	2020-04-22	---	---	2020-04-16						
23	AU0007C100	期权	标准	AU0007	黄金	AU0007	400	4	1000	3	2020-04-22	2020-04-22	---	---	2020-04-16						
24	AU0007C104	期权	标准	AU0007	黄金	AU0007	404	4	1000	3	2020-04-22	2020-04-22	---	---	2020-04-16						
25	AU0007C108	期权	标准	AU0007	黄金	AU0007	408	4	1000	3	2020-04-22	2020-04-22	---	---	2020-04-16						
26	AU0007C112	期权	标准	AU0007	黄金	AU0007	412	4	1000	3	2020-04-22	2020-04-22	---	---	2020-04-16						
27	AU0007C116	期权	标准	AU0007	黄金	AU0007	416	4	1000	3	2020-04-22	2020-04-22	---	---	2020-04-16						
28	AU0007C120	期权	标准	AU0007	黄金	AU0007	420	4	1000	3	2020-04-22	2020-04-22	---	---	2020-04-16						
29	AU0007C124	期权	标准	AU0007	黄金	AU0007	424	4	1000	3	2020-04-22	2020-04-22	---	---	2020-04-16						
30	AU0007C128	期权	标准	AU0007	黄金	AU0007	428	4	1000	3	2020-04-22	2020-04-22	---	---	2020-04-16						
31	AU0007C132	期权	标准	AU0007	黄金	AU0007	432	4	1000	3	2020-04-22	2020-04-22	---	---	2020-04-16						
32	AU0007C136	期权	标准	AU0007	黄金	AU0007	436	4	1000	3	2020-04-22	2020-04-22	---	---	2020-04-16						
33	AU0007C140	期权	标准	AU0007	黄金	AU0007	440	4	1000	3	2020-04-22	2020-04-22	---	---	2020-04-16						
34	AU0007C144	期权	标准	AU0007	黄金	AU0007	444	4	1000	3	2020-04-22	2020-04-22	---	---	2020-04-16						
35	AU0007C148	期权	标准	AU0007	黄金	AU0007	448	4	1000	3	2020-04-22	2020-04-22	---	---	2020-04-16						
36	AU0007C152	期权	标准	AU0007	黄金	AU0007	452	4	1000	3	2020-04-22	2020-04-22	---	---	2020-04-16						
37	AU0007C156	期权	标准	AU0007	黄金	AU0007	456	4	1000	3	2020-04-22	2020-04-22	---	---	2020-04-16						
38	AU0007C160	期权	标准	AU0007	黄金	AU0007	460	4	1000	3	2020-04-22	2020-04-22	---	---	2020-04-16						
39	AU0007C164	期权	标准	AU0007	黄金	AU0007	464	4	1000	3	2020-04-22	2020-04-22	---	---	2020-04-16						
40	AU0007C168	期权	标准	AU0007	黄金	AU0007	468	4	1000	3	2020-04-22	2020-04-22	---	---	2020-04-16						

提供各类大宗商品最新的市场情况，以图表形式进行展示。内容包括期现差价、内外盘比价、跨品种比价、交易所库存。

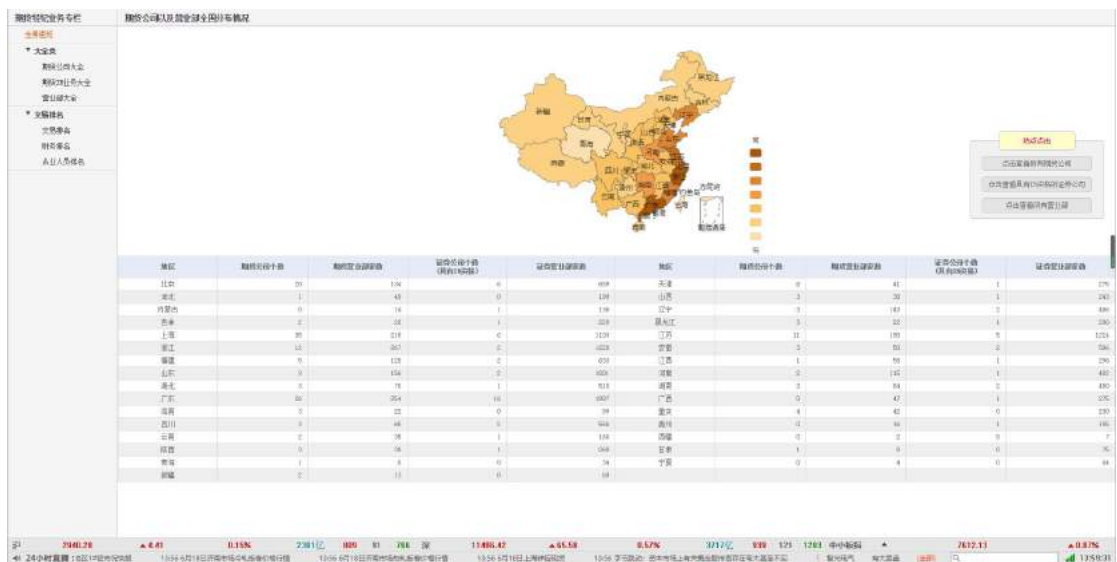


注:

- 数据支持 Excel 导出
- 专题支持收藏功能，便于使用者提高查看效率。

期货经纪业务

以图表形式提供期货公司以及营业部全国分布情况，并提供交易排名、财务排名、从业人员排名的信息，帮助使用者对期货业务的分析更加全面。



9.4 商品深度分析

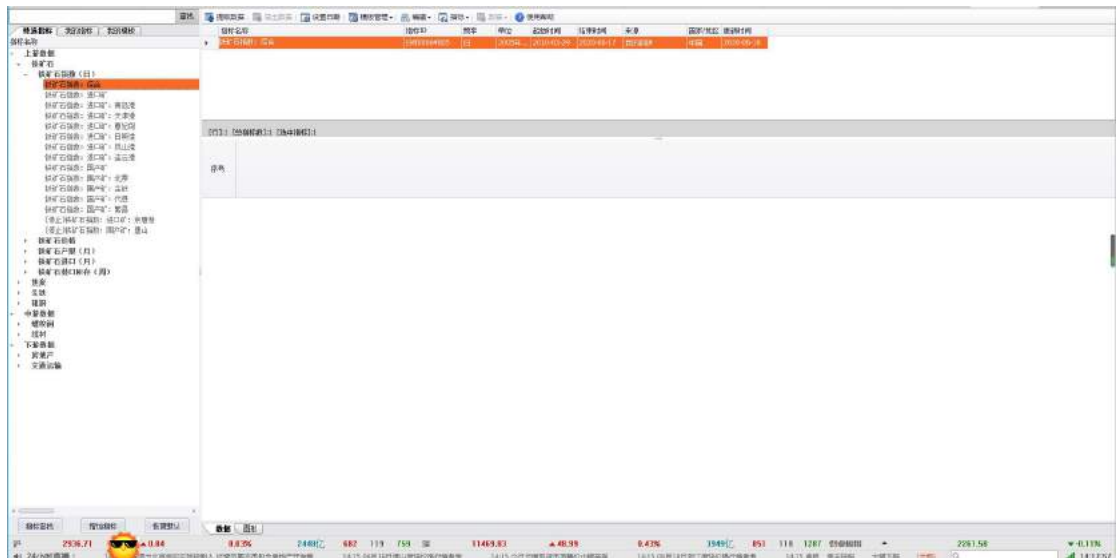
产业链专题

提供各类商品产业链分析的图表资料，包括能源化工（如石油、化工、橡胶、沥青、动力煤等）、金属（如贵金属、钢铁、铜、铝等）、农产品（如大豆、菜籽油、玉米、小麦等）、畜产品（生猪）。



■ 产业链数据

提供产业链研究提供定制化的数据服务。包括能源化工、金属、农产品、畜产品产业链研究涉及的多项数据。



具体操作如下：

1) 提取数据：获取数据

- 2) 导出数据: 打开导出数据设置面板, 将数据/图形导出
- 3) 设置日期: 设置数据的时间区间
- 4) 模版管理: 可以将已选指标保存为指标模版, 已保存的模版会显示在左侧的“我的模版”中
- 5) 删除指标: 删除已添加的指标
- 6) 编辑名称: 编辑选中指标的指标名称
- 7) 编辑单位: 改变通过公式运算得到的指标的公式设置
- 8) 编辑公式: 改变通过公式运算得到的指标的公式设置
- 9) 变频: 打开变频参数面板, 设置指标频率及变频算法
- 10) 计算变化: 打开计算变化参数面板, 设置算法, 可以计算指标的同比变动和环比变动
- 11) 求和: 打开求和参数面板, 设置算法, 可以进行多个指标的加法运算
- 12) 修匀: 打开修匀参数面板, 可以对指标进行修匀处理
- 13) 指数: 打开指数化处理参数面板, 可以将各期指标值指数化处理
- 14) 数学函数: 打开函数计算面板, 支持自然对数、平方根、反对数、ln、指数、倒数六大类函数计算
- 15) 后置: 将所选指标在既定更新频率下整体向前 ($N < 0$) 或向后 ($N > 0$) 移动 N 期
- 16) 补充区间: 根据所选指标的更新频率, 按照一定填充逻辑为空值部分填充数据
- 17) 替换数据: 将所选指标中的某一数值全部替换成所需的数值
- 18) 抽取样本: 根据用户设置的样本区间来提取数据
- 19) 四舍五入: 对指标的各期数值作四舍五入处理

- 20) 区间求和：根据设置的新频率计算指标在区间内的累计值
- 21) 标准化：根据设置的最大最小值或均值和标准差对指标进行标准化处理
- 22) 指标运算：可以进行两个指标的加、减、乘、除和百分比运算，可以进行单指标与常数的加、减、乘、除和百分比运算
- 23) 多指标运算：可以进行三个或三个以上指标的求和、求平均运算
- 24) 指标复制：对选中的指标复制出一条相同的新指标
- 25) 数据旋转：可以调换数据区域中表格的行与列
- 26) 显示空行：可现实数据表中的空值
- 27) 数据定位：可以很方便地查找数据表中的数值
- 28) 数据格式：可以修改数据格式和默认的小数点位数
- 29) 数据统计：下方弹出的文本框里包含选中指标的最小值、最大值、中位数、平均值、方差、标准方差信息
- 30) 新观察点：基于数据展示区内的时间更新频率增加下一个尚未更新数据的新时间点
- 31) 编辑单元格：编辑数据展示区内选中的单元格
- 32) 清空单元格：清空数据展示区内选中的单元格内的数据
- 33) 数据还原：将数据展示区内选中的已被编辑或删除的数据还原为其原始数据

指标选择功能如下：

- 34) 指标查找：可以设置查找指标的关键字、范围等选项，方便用户更快地找到所需的指标
- 35) 增加指标：将待选指标添加到右侧选中区域
- 36) 恢复默认：可以将已经展开的待选指标目录恢复为默认状态

37) 我的模版: 点击待选指标栏旁边的“我的模版”切换到自定义模板目录, 用户可以自定义模版文件夹, 双击已保存的模版即可提取模版中的指标数据

38) Choice 模版: 我们根据用户的使用习惯, 将最常用的指标整理成为“Choice 模版”, 用户可以直接提取 Choice 模板中的指标数据

39) 我的指标: 可以将用户关心的指标添加到我的指标进行收藏, 方便下次找到这些指标

图形处理功能如下:

15) 自定义图形样式功能: 提供了折线图、柱状图、多层柱状图、横柱图、散点图、面积图、饼图共 7 种图形样式, 满足不同用户的图形偏好

16) 双轴/单轴: 可以切换图形为单轴图或双轴图, 双轴图中还可设置每个指标的数轴

17) 单图/多图显示: 可以将选中的指标从单图显示全部指标变成每条指标作一个图的图形布局样式

18) 最大值最小值: 在图中显示/隐藏每个指标的最大值和最小值点的值

19) 数值标签显示: 在图中显示/隐藏所有点的数值

20) 对数坐标: 程序自动将所有指标都按照对数处理后的值重新生成图形

21) 显示图例: 可以显示或隐藏图例

22) 显示水平栅格: 可以显示或隐藏水平栅格线

23) 单色: 可以切换图形中所有线条使用同一配色或不同配色

24) 标题: 可以自定义图形的标题

25) 导出: 可以导出图形到图像、剪贴板、EXCEL 三种图形导出方式供用户选择

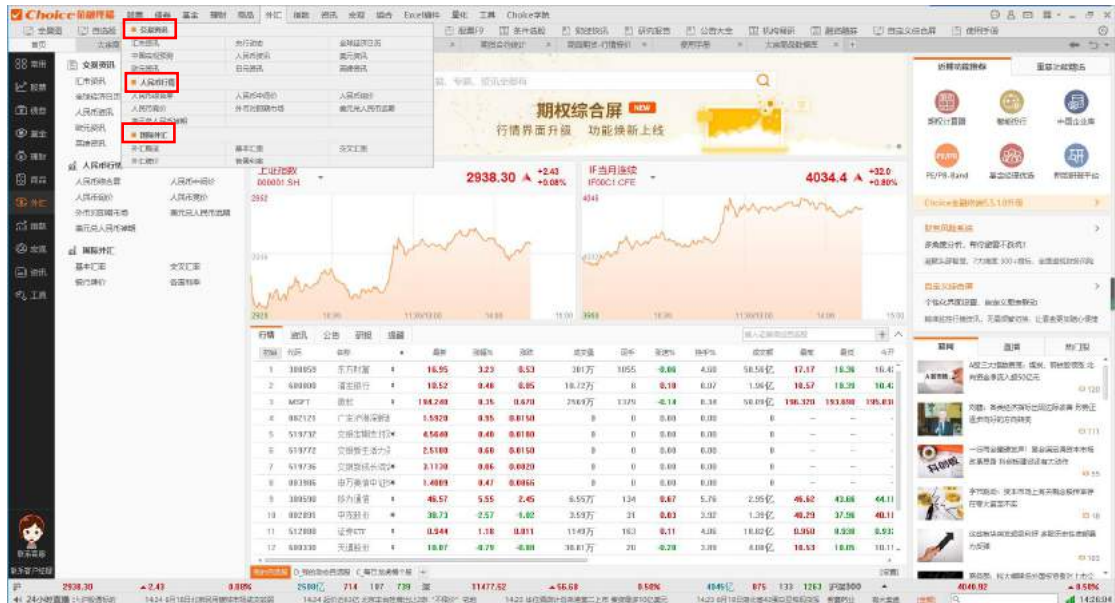
26) 画笔: 可以在画笔功能下选择不同的作图工具, 在图形区域进行画图操作

27) 最大化/最小化：可以放大缩小图形自如查看大图和小图

28) 还原：可以撤销用户的所有操作，使图形回到默认状态

10. 外汇

使用路径：外汇一>交易资讯、人民币行情、国际外汇不同功能模块。



10.1 交易资讯

■ 汇市资讯

提供全球外汇市场最新资讯，包括人民币、美元、欧元、英镑等，并提供央行动态、以及全球经济日历的形式查看当日全球外汇市场资讯。

序号	标题	来源	作者
1	央行降准！但美元加息预期下中国央行降准空间有限	财新网	—
2	韩总统文在寅：将不回避对朝施压 但同时会对话	财新网	—
3	李强致词：在苏南上海自贸区临港新片区考察时强调 要坚定不移	新华社	—
4	银保监会发布：在“双碳”目标下 银行业应如何支持绿色金融	财新网	—
5	央行降准！但美元加息预期下中国央行降准空间有限	财新网	—
6	央行降准！但美元加息预期下中国央行降准空间有限	财新网	—
7	央行降准！但美元加息预期下中国央行降准空间有限	财新网	—
8	央行降准！但美元加息预期下中国央行降准空间有限	财新网	—
9	央行降准！但美元加息预期下中国央行降准空间有限	财新网	—
10	央行降准！但美元加息预期下中国央行降准空间有限	财新网	—
11	央行降准！但美元加息预期下中国央行降准空间有限	财新网	—
12	央行降准！但美元加息预期下中国央行降准空间有限	财新网	—
13	央行降准！但美元加息预期下中国央行降准空间有限	财新网	—
14	央行降准！但美元加息预期下中国央行降准空间有限	财新网	—
15	央行降准！但美元加息预期下中国央行降准空间有限	财新网	—
16	央行降准！但美元加息预期下中国央行降准空间有限	财新网	—
17	央行降准！但美元加息预期下中国央行降准空间有限	财新网	—
18	央行降准！但美元加息预期下中国央行降准空间有限	财新网	—
19	央行降准！但美元加息预期下中国央行降准空间有限	财新网	—
20	央行降准！但美元加息预期下中国央行降准空间有限	财新网	—

注：

- 支持订阅管理功能，通过多次浏览，将自己关注的资讯栏目尽数收藏，极大过滤多余的信息，节省时间；

Choice 金融终端 股票(S) 债券(B) 基金(F) 理财(L) 商品(C) 外汇(E) 指数(I) 资讯(N) 宏观(M) 组合(P) Excel插件 量化(Q) 工具(X)

全景观 自选股 沪深排行 板块监测 资金流向 全球市场 数据浏览 股票F9 条件选股 财经快讯

首页 提醒管理 订阅管理

东方财富全球财经快讯

资讯订阅 我的资讯0

订阅管理 (点击订阅名称快速查看已订阅内容)

序号	订阅名称	是否显示	编辑订阅	删除订阅	提醒设置
1	我的资讯0	是	编辑	删除	取消提醒 编辑

资讯订阅

订阅名称: 我的资讯1

☒ 启用订阅提醒 提醒设置 订阅帮助

标题检索 请输入关键字 新闻栏目 起止日期 至

股票	行业	来源媒体
沪深股票	基金	港股
全球股票	自选股	动态自选股
动态自选股	动态条件选股	

待选产品分类 待选产品列表 已选产品列表

在左输入证券简称或代码

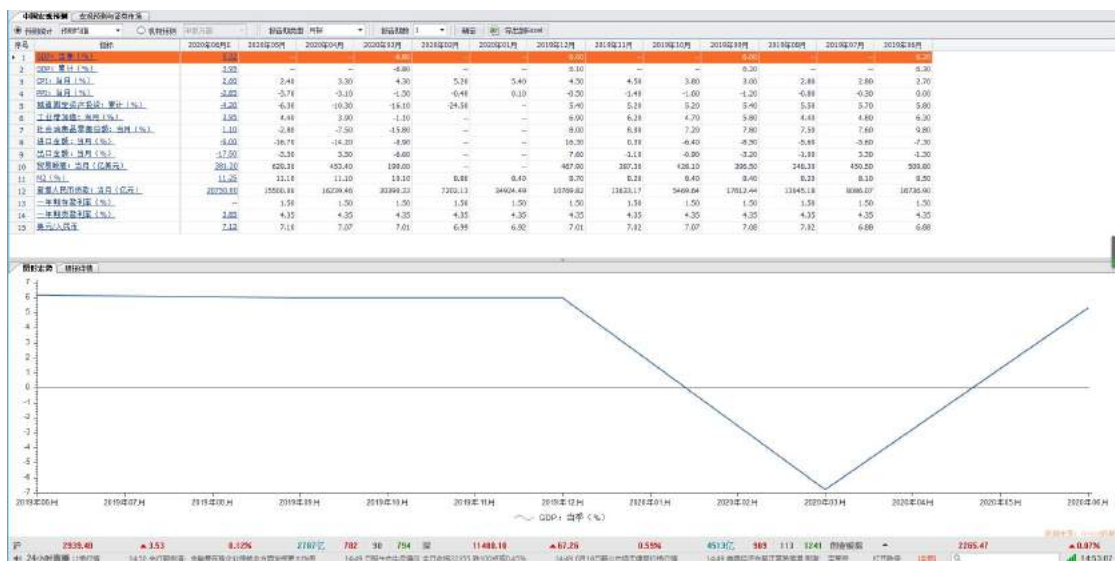
订阅 重置

- 资讯的检索支持关键词的标题与全文检索，并支持逻辑连接词：AND、OR、NOT；

- 资讯页面支持自行调整页面字体大小，设置每页资讯的呈现数量；
- 支持一键导出资讯 Excel 表格，批量下载收藏。

中国宏观预测

根据历史数据进行相关宏观数据的预测，包括 GDP、CPI、PPI、进出口金额、存款与贷款利率等。可根据不同指标进行预测，包括预测统计（如预测均值、最近一月、最大预测等）、机构预测、证券指数。预测结果以图表形式展示，支持 Excel 数据导出。



10.2 人民币行情

人民币综合屏

集看盘所需信息于一体的资讯模块，提供专业的行情展示方式。界面提供数据模块，以及相关资讯模块。同时界面下方提供各类行情报价的跳转，包括人民币远期、人民币中间价、人民币即期等。



币种	行情日期		名称	最新	涨跌	涨幅	买一价	卖一价	最高	最低	收盘多空汇率	前开	10日涨幅	20日涨幅	60日涨幅	年复至今涨幅	均线最高	均线最低	持仓占比	持仓占比20日	持仓占比60日	持仓占比90日	持仓占比120日	持仓占比150日	持仓占比180日	持仓占比210日	持仓占比240日	持仓占比270日	持仓占比300日	持仓占比330日	持仓占比360日	持仓占比390日	持仓占比420日	持仓占比450日	持仓占比480日	持仓占比510日	持仓占比540日	持仓占比570日	持仓占比600日	持仓占比630日	持仓占比660日	持仓占比690日	持仓占比720日	持仓占比750日	持仓占比780日	持仓占比810日	持仓占比840日	持仓占比870日	持仓占比900日	持仓占比930日	持仓占比960日	持仓占比990日	持仓占比1020日	持仓占比1050日	持仓占比1080日	持仓占比1110日	持仓占比1140日	持仓占比1170日	持仓占比1200日	持仓占比1230日	持仓占比1260日	持仓占比1290日	持仓占比1320日	持仓占比1350日	持仓占比1380日	持仓占比1410日	持仓占比1440日	持仓占比1470日	持仓占比1500日	持仓占比1530日	持仓占比1560日	持仓占比1590日	持仓占比1620日	持仓占比1650日	持仓占比1680日	持仓占比1710日	持仓占比1740日	持仓占比1770日	持仓占比1800日	持仓占比1830日	持仓占比1860日	持仓占比1890日	持仓占比1920日	持仓占比1950日	持仓占比1980日	持仓占比2010日	持仓占比2040日	持仓占比2070日	持仓占比2100日	持仓占比2130日	持仓占比2160日	持仓占比2190日	持仓占比2220日	持仓占比2250日	持仓占比2280日	持仓占比2310日	持仓占比2340日	持仓占比2370日	持仓占比2400日	持仓占比2430日	持仓占比2460日	持仓占比2490日	持仓占比2520日	持仓占比2550日	持仓占比2580日	持仓占比2610日	持仓占比2640日	持仓占比2670日	持仓占比2700日	持仓占比2730日	持仓占比2760日	持仓占比2790日	持仓占比2820日	持仓占比2850日	持仓占比2880日	持仓占比2910日	持仓占比2940日	持仓占比2970日	持仓占比3000日	持仓占比3030日	持仓占比3060日	持仓占比3090日	持仓占比3120日	持仓占比3150日	持仓占比3180日	持仓占比3210日	持仓占比3240日	持仓占比3270日	持仓占比3300日	持仓占比3330日	持仓占比3360日	持仓占比3390日	持仓占比3420日	持仓占比3450日	持仓占比3480日	持仓占比3510日	持仓占比3540日	持仓占比3570日	持仓占比3600日	持仓占比3630日	持仓占比3660日	持仓占比3690日	持仓占比3720日	持仓占比3750日	持仓占比3780日	持仓占比3810日	持仓占比3840日	持仓占比3870日	持仓占比3900日	持仓占比3930日	持仓占比3960日	持仓占比3990日	持仓占比4020日	持仓占比4050日	持仓占比4080日	持仓占比4110日	持仓占比4140日	持仓占比4170日	持仓占比4200日	持仓占比4230日	持仓占比4260日	持仓占比4290日	持仓占比4320日	持仓占比4350日	持仓占比4380日	持仓占比4410日	持仓占比4440日	持仓占比4470日	持仓占比4500日	持仓占比4530日	持仓占比4560日	持仓占比4590日	持仓占比4620日	持仓占比4650日	持仓占比4680日	持仓占比4710日	持仓占比4740日	持仓占比4770日	持仓占比4800日	持仓占比4830日	持仓占比4860日	持仓占比4890日	持仓占比4920日	持仓占比4950日	持仓占比4980日	持仓占比5010日	持仓占比5040日	持仓占比5070日	持仓占比5100日	持仓占比5130日	持仓占比5160日	持仓占比5190日	持仓占比5220日	持仓占比5250日	持仓占比5280日	持仓占比5310日	持仓占比5340日	持仓占比5370日	持仓占比5400日	持仓占比5430日	持仓占比5460日	持仓占比5490日	持仓占比5520日	持仓占比5550日	持仓占比5580日	持仓占比5610日	持仓占比5640日	持仓占比5670日	持仓占比5700日	持仓占比5730日	持仓占比5760日	持仓占比5790日	持仓占比5820日	持仓占比5850日	持仓占比5880日	持仓占比5910日	持仓占比5940日	持仓占比5970日	持仓占比6000日	持仓占比6030日	持仓占比6060日	持仓占比6090日	持仓占比6120日	持仓占比6150日	持仓占比6180日	持仓占比6210日	持仓占比6240日	持仓占比6270日	持仓占比6300日	持仓占比6330日	持仓占比6360日	持仓占比6390日	持仓占比6420日	持仓占比6450日	持仓占比6480日	持仓占比6510日	持仓占比6540日	持仓占比6570日	持仓占比6600日	持仓占比6630日	持仓占比6660日	持仓占比6690日	持仓占比6720日	持仓占比6750日	持仓占比6780日	持仓占比6810日	持仓占比6840日	持仓占比6870日	持仓占比6900日	持仓占比6930日	持仓占比6960日	持仓占比6990日	持仓占比7020日	持仓占比7050日	持仓占比7080日	持仓占比7110日	持仓占比7140日	持仓占比7170日	持仓占比7200日	持仓占比7230日	持仓占比7260日	持仓占比7290日	持仓占比7320日	持仓占比7350日	持仓占比7380日	持仓占比7410日	持仓占比7440日	持仓占比7470日	持仓占比7500日	持仓占比7530日	持仓占比7560日	持仓占比7590日	持仓占比7620日	持仓占比7650日	持仓占比7680日	持仓占比7710日	持仓占比7740日	持仓占比7770日	持仓占比7800日	持仓占比7830日	持仓占比7860日	持仓占比7890日	持仓占比7920日	持仓占比7950日	持仓占比7980日	持仓占比8010日	持仓占比8040日	持仓占比8070日	持仓占比8100日	持仓占比8130日	持仓占比8160日	持仓占比8190日	持仓占比8220日	持仓占比8250日	持仓占比8280日	持仓占比8310日	持仓占比8340日	持仓占比8370日	持仓占比8400日	持仓占比8430日	持仓占比8460日	持仓占比8490日	持仓占比8520日	持仓占比8550日	持仓占比8580日	持仓占比8610日	持仓占比8640日	持仓占比8670日	持仓占比8700日	持仓占比8730日	持仓占比8760日	持仓占比8790日	持仓占比8820日	持仓占比8850日	持仓占比8880日	持仓占比8910日	持仓占比8940日	持仓占比8970日	持仓占比9000日	持仓占比9030日	持仓占比9060日	持仓占比9090日	持仓占比9120日	持仓占比9150日	持仓占比9180日	持仓占比9210日	持仓占比9240日	持仓占比9270日	持仓占比9300日	持仓占比9330日	持仓占比9360日	持仓占比9390日	持仓占比9420日	持仓占比9450日	持仓占比9480日	持仓占比9510日	持仓占比9540日	持仓占比9570日	持仓占比9600日	持仓占比9630日	持仓占比9660日	持仓占比9690日	持仓占比9720日	持仓占比9750日	持仓占比9780日	持仓占比9810日	持仓占比9840日	持仓占比9870日	持仓占比9900日	持仓占比9930日	持仓占比9960日	持仓占比9990日	持仓占比10000日	持仓占比10000日	持仓占比10000日	持仓占比10000日	持仓占比10000日	持仓占比10000日	持仓占比10000日	持仓占比10000日	持仓占比10000日	持仓占比10000日	持仓占比10000日	持仓占比10000日	持仓占比10000日	持仓占比10000日	持仓占比10000日	持仓占比10000日	持仓占比10000日	持仓占比10000日	持仓占比10000日	持仓占比10000日	持仓占比10000日	持仓占比10000日	持仓占比10000日	持仓占比10000日	持仓占比10000日	持仓占比10000日	持仓占比10000日	持仓占比10000日	持仓占比10000日	持仓占比10000日	持仓占比10000日	持仓占比10000日	持仓占比10000日	持仓占比10000日	持仓占比10000日	持仓占比10000日	持仓占比10000日	持仓占比10000日	持仓占比10000日	持仓占比10000日	持仓占比10000日	持仓占比10000日	持仓占比10000日	持仓占比10000日	持仓占比10000日	持仓占比10000日	持仓占比10000日	持仓占比10000日	持仓占比10000日	持仓占比10000日	持仓占比10000日	持仓占比10000日	持仓占比10000日	持仓占比10000日	持仓占比10000日	持仓占比10000日	持仓占比10000日	持仓占比10000日	持仓占比10000日	持仓占比10000日	持仓占比10000日	持仓占比10000日	持仓占比10000日	持仓占比10000日	持仓占比10000日	持仓占比10000日	持仓占比10000日	持仓占比10000日	持仓占比10000日	持仓占比10000日	持仓占比10000日	持仓占比10000日	持仓占比10000日	持仓占比10000日	持仓占比10000日	持仓占比10000日	持仓占比10000日	持仓占比10000日	持仓占比10000日	持仓占比10000日	持仓占比10000日	持仓占比10000日	持仓占比10000日	持仓占比10000日	持仓占比10000日	持仓占比10000日	持仓占比10000日	持仓占比10000日	持仓占比10000日	持仓占比10000日	持仓占比10000日	持仓占比10000日	持仓占比10000日	持仓占比10000日	持仓占比10000日	持仓占比10000日	持仓占比10000日	持仓占比10000日	持仓占比10000日	持仓占比10000日	持仓占比10000日	持仓占比10000日	持仓占比10000日	持仓占比10000日	持仓占比10000日	持仓占比10000日	持仓占比10000日	持仓占比10000日	持仓占比10000日	持仓占比10000日	持仓占比10000日	持仓占比10000日	持仓占比10000日	持仓占比10000日	持仓占比10000日	持仓占比10000日	持仓占比10000日	持仓占比10000日	持仓占比10000日	持仓占比10000日	持仓占比10000日	持仓占比10000日	持仓占比10000日	持仓占比10000日	持仓占比10000日	持仓占比10000日	持仓占比10000日	持仓占比10000日	持仓占比10000日	持仓占比10000日	持仓占比10000日	持仓占比10000日	持仓占比10000日	持仓占比10000日	持仓占比10000日	持仓占比10000日	持仓占比10000日	持仓占比10000日	持仓占比10000日	持仓占比10000日	持仓占比10000日	持仓占比10000
----	------	--	----	----	----	----	-----	-----	----	----	--------	----	-------	-------	-------	--------	------	------	------	---------	---------	---------	----------	----------	----------	----------	----------	----------	----------	----------	----------	----------	----------	----------	----------	----------	----------	----------	----------	----------	----------	----------	----------	----------	----------	----------	----------	----------	----------	----------	----------	----------	-----------	-----------	-----------	-----------	-----------	-----------	-----------	-----------	-----------	-----------	-----------	-----------	-----------	-----------	-----------	-----------	-----------	-----------	-----------	-----------	-----------	-----------	-----------	-----------	-----------	-----------	-----------	-----------	-----------	-----------	-----------	-----------	-----------	-----------	-----------	-----------	-----------	-----------	-----------	-----------	-----------	-----------	-----------	-----------	-----------	-----------	-----------	-----------	-----------	-----------	-----------	-----------	-----------	-----------	-----------	-----------	-----------	-----------	-----------	-----------	-----------	-----------	-----------	-----------	-----------	-----------	-----------	-----------	-----------	-----------	-----------	-----------	-----------	-----------	-----------	-----------	-----------	-----------	-----------	-----------	-----------	-----------	-----------	-----------	-----------	-----------	-----------	-----------	-----------	-----------	-----------	-----------	-----------	-----------	-----------	-----------	-----------	-----------	-----------	-----------	-----------	-----------	-----------	-----------	-----------	-----------	-----------	-----------	-----------	-----------	-----------	-----------	-----------	-----------	-----------	-----------	-----------	-----------	-----------	-----------	-----------	-----------	-----------	-----------	-----------	-----------	-----------	-----------	-----------	-----------	-----------	-----------	-----------	-----------	-----------	-----------	-----------	-----------	-----------	-----------	-----------	-----------	-----------	-----------	-----------	-----------	-----------	-----------	-----------	-----------	-----------	-----------	-----------	-----------	-----------	-----------	-----------	-----------	-----------	-----------	-----------	-----------	-----------	-----------	-----------	-----------	-----------	-----------	-----------	-----------	-----------	-----------	-----------	-----------	-----------	-----------	-----------	-----------	-----------	-----------	-----------	-----------	-----------	-----------	-----------	-----------	-----------	-----------	-----------	-----------	-----------	-----------	-----------	-----------	-----------	-----------	-----------	-----------	-----------	-----------	-----------	-----------	-----------	-----------	-----------	-----------	-----------	-----------	-----------	-----------	-----------	-----------	-----------	-----------	-----------	-----------	-----------	-----------	-----------	-----------	-----------	-----------	-----------	-----------	-----------	-----------	-----------	-----------	-----------	-----------	-----------	-----------	-----------	-----------	-----------	-----------	-----------	-----------	-----------	-----------	-----------	-----------	-----------	-----------	-----------	-----------	-----------	-----------	-----------	-----------	-----------	-----------	-----------	-----------	-----------	-----------	-----------	-----------	-----------	-----------	-----------	-----------	-----------	-----------	-----------	-----------	-----------	-----------	-----------	-----------	-----------	-----------	-----------	-----------	-----------	-----------	-----------	-----------	-----------	-----------	-----------	-----------	-----------	-----------	-----------	-----------	-----------	-----------	-----------	-----------	-----------	-----------	-----------	-----------	-----------	-----------	-----------	-----------	-----------	-----------	------------	------------	------------	------------	------------	------------	------------	------------	------------	------------	------------	------------	------------	------------	------------	------------	------------	------------	------------	------------	------------	------------	------------	------------	------------	------------	------------	------------	------------	------------	------------	------------	------------	------------	------------	------------	------------	------------	------------	------------	------------	------------	------------	------------	------------	------------	------------	------------	------------	------------	------------	------------	------------	------------	------------	------------	------------	------------	------------	------------	------------	------------	------------	------------	------------	------------	------------	------------	------------	------------	------------	------------	------------	------------	------------	------------	------------	------------	------------	------------	------------	------------	------------	------------	------------	------------	------------	------------	------------	------------	------------	------------	------------	------------	------------	------------	------------	------------	------------	------------	------------	------------	------------	------------	------------	------------	------------	------------	------------	------------	------------	------------	------------	------------	------------	------------	------------	------------	------------	------------	------------	------------	------------	------------	------------	------------	------------	------------	------------	------------	------------	------------	------------	------------	------------	------------	------------	------------	------------	------------	------------	-----------

10.3 国际外汇

■ 外汇概览

提供全球外汇市场行情图表数据，包括基本汇率、交叉汇率，并提供相关的最新资讯。



■ 各国利率

提供全球主要国家最新利率的数据表格。

序号	时间	美国	英国	日本	欧元区	加拿大	澳大利亚	新西兰	瑞士	韩国
1	2023年10月10日	5.50%	5.50%	0.10%	4.50%	5.00%	5.00%	5.50%	4.00%	5.50%
2	2023年10月10日	5.50%	5.50%	0.10%	4.50%	5.00%	5.00%	5.50%	4.00%	5.50%
3	2023年10月10日	5.50%	5.50%	0.10%	4.50%	5.00%	5.00%	5.50%	4.00%	5.50%
4	2023年10月10日	5.50%	5.50%	0.10%	4.50%	5.00%	5.00%	5.50%	4.00%	5.50%
5	2023年10月10日	5.50%	5.50%	0.10%	4.50%	5.00%	5.00%	5.50%	4.00%	5.50%
6	2023年10月10日	5.50%	5.50%	0.10%	4.50%	5.00%	5.00%	5.50%	4.00%	5.50%
7	2023年10月10日	5.50%	5.50%	0.10%	4.50%	5.00%	5.00%	5.50%	4.00%	5.50%
8	2023年10月10日	5.50%	5.50%	0.10%	4.50%	5.00%	5.00%	5.50%	4.00%	5.50%
9	2023年10月10日	5.50%	5.50%	0.10%	4.50%	5.00%	5.00%	5.50%	4.00%	5.50%
10	2023年10月10日	5.50%	5.50%	0.10%	4.50%	5.00%	5.00%	5.50%	4.00%	5.50%
11	2023年10月10日	5.50%	5.50%	0.10%	4.50%	5.00%	5.00%	5.50%	4.00%	5.50%
12	2023年10月10日	5.50%	5.50%	0.10%	4.50%	5.00%	5.00%	5.50%	4.00%	5.50%
13	2023年10月10日	5.50%	5.50%	0.10%	4.50%	5.00%	5.00%	5.50%	4.00%	5.50%
14	2023年10月10日	5.50%	5.50%	0.10%	4.50%	5.00%	5.00%	5.50%	4.00%	5.50%
15	2023年10月10日	5.50%	5.50%	0.10%	4.50%	5.00%	5.00%	5.50%	4.00%	5.50%
16	2023年10月10日	5.50%	5.50%	0.10%	4.50%	5.00%	5.00%	5.50%	4.00%	5.50%
17	2023年10月10日	5.50%	5.50%	0.10%	4.50%	5.00%	5.00%	5.50%	4.00%	5.50%

注：

- 数据支持 Excel 导出
- 专题支持收藏，提高查找效率。

11. 指数

使用路径：指数一>股指期货、股票指数、多维数据、债券基金指数不同功能模块。

综合展示国内上市的估值期货合约和标的指数的实时行情。

主键	序号	代码	名称	最高	最低	均价	成交量	持仓量	持仓	持仓	最高	最低	今开	前收盘	价差	5日持仓	10日持仓	52周最高	52周最低	交易量	交易所
白糖期货	1	HC0001	12月1月连续	5743.2	5719	5743	5079	5792	25154	29330	5743	5691	5709	5699	8.00	3327	4395	5888.0	4626.2	中金所	
	2	HC0002	12月1月连续	5670.6	5648	5670	5767	5752	29310	56312	5688	5635	5672	5640	3.00	338	338	5888.0	4602.2	中金所	
白糖期权	3	PM	季权01月连续	406.0	4.00	28.5	4.7577	5712	24087	21757	406.0	351.0	400.0	400.4	-2.30	2.67	2.25	423.00	347.70	中金所	
咖啡期货	4	HC0004	12月1月连续	5294.0	5270	5294	4852.00	5845.00	37957	4000	5297.2	5248.0	5290.0	5254.2	-478.00	3.00	3.67	4495.00	4284.4	中金所	
	5	HC0006	12月10月	5743.2	5719	5743	5079	5792	25154	29330	5743.0	5691.0	5709.0	5699.0	8.00	3327	4395	5797.6	4580.4	中金所	
可可期货	6	HC0207	12月10月	5810.6	5788	5810	4767	4622	77502	25310	5810	5686	5806.0	5612.6	-74.00	3.00	3.00	5810.2	5150.0	中金所	
可可期权	7	HC0208	12月10月	5472.0	5450	5472	14677	1412	58274	165	5457.4	5443.0	5446.0	5440.4	-242.00	3.00	3.70	5840.0	4952.8	中金所	
可可期权	8	HC0209	12月10月	5524.0	5502	5524	4852.00	5845.00	37957	4000	5529.2	5248.0	5500.0	5254.2	-478.00	3.00	2.25	5297.2	4747.4	中金所	
棕榈期货	9	PM	季权01月连续	5743.2	5719	5743	5079	5792	25154	29330	5743	5691	5709	5699	8.00	3327	4395	5888.0	4626.2	中金所	
菜油期货	10	HC0011	12月1月连续	406.0	4.00	28.5	4.7577	5712	24087	21757	406.0	351.0	400.0	400.4	-2.30	2.67	2.25	423.00	347.70	中金所	
	11	HC0012	12月1月连续	3912.4	3890	3912	5.075	14082	42130	2084	3912.0	3853.0	3888.0	3863.6	-128.00	2.10	1.80	4250.0	3410.0	中金所	
菜油期权	12	HC0013	12月10月	3862.2	3840	3862	4428.00	5819.00	11300	100	3862.2	3758.2	3802.4	3805.6	-113.00	2.10	1.40	4242.0	3381.0	中金所	
	14	HC0016	12月10月	406.0	4.00	28.5	4.7577	5712	24087	21757	406.0	351.0	400.0	400.4	-2.30	2.67	2.25	423.00	347.70	中金所	
菜油期权	15	HC0017	12月10月	3912.4	3890	3912	5.075	14082	42130	2084	3912.0	3853.0	3888.0	3863.6	-128.00	2.10	1.80	4250.0	3381.0	中金所	
菜油期权	16	HC0018	12月10月	3862.2	3840	3862	4428.00	5819.00	11300	100	3862.2	3758.2	3802.4	3805.6	-113.00	2.10	1.40	4242.0	3381.0	中金所	
	18	PM	季权01月连续	2004.4	2.00	17.2	1.4727	15272	11754	7089	2003.0	2001.0	2003.0	2003.2	-2.00	1.10	0.70	3118.0	2480.0	中金所	
菜油期权	20	HC0022	12月1月连续	2044.2	2022	2044	23.8	1267	23620	3033	2044.0	2002.0	2011.0	2020.6	-44.00	1.00	0.80	3122.0	2480.4	中金所	
	21	HC0023	12月1月连续	2785.2	2763	2785	2895.00	6842.00	22857	1231	2789.0	2746.2	2757.2	2769.2	-137.00	0.67	0.45	3127.0	2432.2	中金所	
菜油期权	22	HC0024	12月1月连续	2753.0	2731	2753	2333.00	14346.00	7046	202	2753.0	2711.2	2721.4	2724.0	-39.00	0.72	0.80	3128.0	2385.2	中金所	
	23	HC0026	12月10月	2804.4	2782	2804	17.2	1.4727	15272	11754	2805	2801.0	2803.0	2803.2	-2.00	0.10	0.70	3120.0	2432.2	中金所	
菜油期权	24	HC0027	12月10月	2044.2	2022	2044	23.8	1267	23620	3033	2046.0	2002.0	2011.0	2020.6	-44.00	0.87	0.80	2805.0	2653.0	中金所	
	25	HC0028	12月10月	2785.2	2763	2785	2895.00	6842.00	22857	1231	2789.0	2746.2	2757.2	2769.2	-137.00	0.67	0.45	3088.2	2385.2	中金所	
菜油期权	26	HC0212	12月12	2783.0	2761	2783	2123.00	15508.00	7046	202	2783.0	2741.2	2751.4	2754.0	-37.00	0.70	0.80	2783.0	2632.2	中金所	
	27	PM	季权01月连续	2004.4	2.00	17.2	1.4727	15272	11754	7089	2003.0	2001.0	2003.0	2003.2	-2.00	1.10	0.70	3118.0	2480.0	中金所	

提供股指期货的基本资料，包括合约信息、价差矩阵、套利分析（如持仓报告）等。

[illegible]

■ 股指期货统计

提供股指期货报表，包括股指期货合约基本资料、合约市场表现、成交信息、持仓分析、沪深 300 指数成分股、沪深 300 行业行情。

[illegible]

11.2 股票指数

■ 行情报价

提供全球市场股票指数的实时行情报价，包括全球指数、上证系列指数、深证系列指数、中证系列指数、巨潮系列指数、东财行业指数等。

市场	代码	名称	最新	涨幅	涨跌	成交量	换手	持仓	最高	最低	开盘	昨收	振幅	60日涨幅	月环比涨幅
上证指数	000001	上证指数	2939.32	0.11	3.46	2.58亿	0.81	0.72	2939.32	2938.98	2939.11	2939.00	2939.07	0.78	7.89
沪深300	000300	沪深300	3924.55	0.05	19.71	3.79亿	0.86	0.11	3924.55	3923.57	3924.00	3924.04	3924.04	0.03	12.55
创业板指	399005	创业板指	1505.46	0.10	1.82	0.01	0.00	0.00	1505.46	1504.23	1505.36	1505.40	1505.40	0.46	5.47
中证500	000500	中证500	4051.08	0.04	-6.28	0.03	0.00	0.00	4051.08	4049.18	4050.10	4050.10	4050.10	1.76	17.85
中证100	000100	中证100	5936.50	0.32	-6.30	0.01	0.00	0.00	5936.50	5936.10	5936.00	5936.00	5936.00	1.22	20.59
中证200	000200	中证200	2121.21	-0.01	-18.84	0.00	0.00	0.00	2121.21	2121.28	2121.00	2121.00	2121.00	1.22	62.30
中证300	000300	中证300	3924.55	0.05	-8.53	0.01	0.00	0.00	3924.55	3923.57	3924.00	3924.04	3924.04	0.44	20.71
中证400	000400	中证400	1224.15	0.19	-6.41	0.00	0.00	0.00	1224.15	1224.18	1224.00	1224.00	1224.00	1.81	20.93
中证500	000500	中证500	4051.08	0.04	-6.28	0.03	0.00	0.00	4051.08	4049.18	4050.10	4050.10	4050.10	1.76	17.85
中证600	000600	中证600	2611.61	0.05	-17.37	0.00	0.00	0.00	2611.61	2611.61	2611.61	2611.61	2611.61	1.26	48.49
中证700	000700	中证700	4051.08	0.05	-27.41	0.00	0.00	0.00	4051.08	4051.08	4051.08	4051.08	4051.08	0.79	26.33
中证800	000800	中证800	3924.55	0.05	-8.53	0.00	0.00	0.00	3924.55	3923.57	3924.00	3924.04	3924.04	0.71	20.90
中证900	000900	中证900	1224.15	0.19	-6.41	0.00	0.00	0.00	1224.15	1224.18	1224.00	1224.00	1224.00	1.58	28.47
中证1000	001000	中证1000	3924.55	0.05	-8.53	0.00	0.00	0.00	3924.55	3923.57	3924.00	3924.04	3924.04	0.49	0.00
中证1100	001100	中证1100	2611.61	0.05	-17.37	0.00	0.00	0.00	2611.61	2611.61	2611.61	2611.61	2611.61	0.00	0.00
中证1200	001200	中证1200	4051.08	0.05	-8.53	0.00	0.00	0.00	4051.08	4051.08	4051.08	4051.08	4051.08	0.00	0.00
中证1300	001300	中证1300	1224.15	0.19	-6.41	0.00	0.00	0.00	1224.15	1224.18	1224.00	1224.00	1224.00	1.58	28.47
中证1400	001400	中证1400	3924.55	0.05	-8.53	0.00	0.00	0.00	3924.55	3923.57	3924.00	3924.04	3924.04	0.49	0.00
中证1500	001500	中证1500	2611.61	0.05	-17.37	0.00	0.00	0.00	2611.61	2611.61	2611.61	2611.61	2611.61	0.00	0.00
中证1600	001600	中证1600	4051.08	0.05	-8.53	0.00	0.00	0.00	4051.08	4051.08	4051.08	4051.08	4051.08	0.00	0.00
中证1700	001700	中证1700	1224.15	0.19	-6.41	0.00	0.00	0.00	1224.15	1224.18	1224.00	1224.00	1224.00	1.58	28.47
中证1800	001800	中证1800	3924.55	0.05	-8.53	0.00	0.00	0.00	3924.55	3923.57	3924.00	3924.04	3924.04	0.49	0.00
中证1900	001900	中证1900	2611.61	0.05	-17.37	0.00	0.00	0.00	2611.61	2611.61	2611.61	2611.61	2611.61	0.00	0.00
中证2000	002000	中证2000	4051.08	0.05	-8.53	0.00	0.00	0.00	4051.08	4051.08	4051.08	4051.08	4051.08	0.00	0.00
中证2100	002100	中证2100	1224.15	0.19	-6.41	0.00	0.00	0.00	1224.15	1224.18	1224.00	1224.00	1224.00	1.58	28.47
中证2200	002200	中证2200	3924.55	0.05	-8.53	0.00	0.00	0.00	3924.55	3923.57	3924.00	3924.04	3924.04	0.49	0.00
中证2300	002300	中证2300	2611.61	0.05	-17.37	0.00	0.00	0.00	2611.61	2611.61	2611.61	2611.61	2611.61	0.00	0.00
中证2400	002400	中证2400	4051.08	0.05	-8.53	0.00	0.00	0.00	4051.08	4051.08	4051.08	4051.08	4051.08	0.00	0.00
中证2500	002500	中证2500	1224.15	0.19	-6.41	0.00	0.00	0.00	1224.15	1224.18	1224.00	1224.00	1224.00	1.58	28.47
中证2600	002600	中证2600	3924.55	0.05	-8.53	0.00	0.00	0.00	3924.55	3923.57	3924.00	3924.04	3924.04	0.49	0.00
中证2700	002700	中证2700	2611.61	0.05	-17.37	0.00	0.00	0.00	2611.61	2611.61	2611.61	2611.61	2611.61	0.00	0.00
中证2800	002800	中证2800	4051.08	0.05	-8.53	0.00	0.00	0.00	4051.08	4051.08	4051.08	4051.08	4051.08	0.00	0.00
中证2900	002900	中证2900	1224.15	0.19	-6.41	0.00	0.00	0.00	1224.15	1224.18	1224.00	1224.00	1224.00	1.58	28.47
中证3000	003000	中证3000	3924.55	0.05	-8.53	0.00	0.00	0.00	3924.55	3923.57	3924.00	3924.04	3924.04	0.49	0.00
中证3100	003100	中证3100	2611.61	0.05	-17.37	0.00	0.00	0.00	2611.61	2611.61	2611.61	2611.61	2611.61	0.00	0.00
中证3200	003200	中证3200	4051.08	0.05	-8.53	0.00	0.00	0.00	4051.08	4051.08	4051.08	4051.08	4051.08	0.00	0.00
中证3300	003300	中证3300	1224.15	0.19	-6.41	0.00	0.00	0.00	1224.15	1224.18	1224.00	1224.00	1224.00	1.58	28.47
中证3400	003400	中证3400	3924.55	0.05	-8.53	0.00	0.00	0.00	3924.55	3923.57	3924.00	3924.04	3924.04	0.49	0.00
中证3500	003500	中证3500	2611.61	0.05	-17.37	0.00	0.00	0.00	2611.61	2611.61	2611.61	2611.61	2611.61	0.00	0.00
中证3600	003600	中证3600	4051.08	0.05	-8.53	0.00	0.00	0.00	4051.08	4051.08	4051.08	4051.08	4051.08	0.00	0.00
中证3700	003700	中证3700	1224.15	0.19	-6.41	0.00	0.00	0.00	1224.15	1224.18	1224.00	1224.00	1224.00	1.58	28.47
中证3800	003800	中证3800	3924.55	0.05	-8.53	0.00	0.00	0.00	3924.55	3923.57	3924.00	3924.04	3924.04	0.49	0.00
中证3900	003900	中证3900	2611.61	0.05	-17.37	0.00	0.00	0.00	2611.61	2611.61	2611.61	2611.61	2611.61	0.00	0.00
中证4000	004000	中证4000	4051.08	0.05	-8.53	0.00	0.00	0.00	4051.08	4051.08	4051.08	4051.08	4051.08	0.00	0.00
中证4100	004100	中证4100	1224.15	0.19	-6.41	0.00	0.00	0.00	1224.15	1224.18	1224.00	1224.00	1224.00	1.58	28.47
中证4200	004200	中证4200	3924.55	0.05	-8.53	0.00	0.00	0.00	3924.55	3923.57	3924.00	3924.04	3924.04	0.49	0.00
中证4300	004300	中证4300	2611.61	0.05	-17.37	0.00	0.00	0.00	2611.61	2611.61	2611.61	2611.61	2611.61	0.00	0.00
中证4400	004400	中证4400	4051.08	0.05	-8.53	0.00	0.00	0.00	4051.08	4051.08	4051.08	4051.08	4051.08	0.00	0.00
中证4500	004500	中证4500	1224.15	0.19	-6.41	0.00	0.00	0.00	1224.15	1224.18	1224.00	1224.00	1224.00	1.58	28.47
中证4600	004600	中证4600	3924.55	0.05	-8.53	0.00	0.00	0.00	3924.55	3923.57	3924.00	3924.04	3924.04	0.49	0.00
中证4700	004700	中证4700	2611.61	0.05	-17.37	0.00	0.00	0.00	2611.61	2611.61	2611.61	2611.61	2611.61	0.00	0.00
中证4800	004800	中证4800	4051.08	0.05	-8.53	0.00	0.00	0.00	4051.08	4051.08	4051.08	4051.08	4051.08	0.00	0.00
中证4900	004900	中证4900	1224.15	0.19	-6.41	0.00	0.00	0.00	1224.15	1224.18	1224.00	1224.00	1224.00	1.58	28.47
中证5000	005000	中证5000	3924.55	0.05	-8.53	0.00	0.00	0.00	3924.55	3923.57	3924.00	3924.04	3924.04	0.49	0.00
中证5100	005100	中证5100	2611.61	0.05	-17.37	0.00	0.00	0.00	2611.61	2611.61	2611.61	2611.61	2611.61	0.00	0.00
中证5200	005200	中证5200	4051.08	0.05	-8.53	0.00	0.00	0.00	4051.08	4051.08	4051.08	4051.08	4051.08	0.00	0.00
中证5300	005300	中证5300	1224.15	0.19	-6.41	0.00	0.00	0.00	1224.15	1224.18	1224.00	1224.00	1224.00	1.58	28.47
中证5400	005400	中证5400	3924.55	0.05	-8.53	0.00	0.00	0.00	3924.55	3923.57	3924.00	3924.04	3924.04	0.49	0.00
中证5500	005500	中证5500	2611.61	0.05	-17.37	0.00	0.00	0.00	2611.61	2611.61	2611.61	2611.61	2611.61	0.00	0.00
中证5600	005600	中证5600	4051.08	0.05	-8.53	0.00	0.00	0.00	4051.08	4051.08	4051.08	4051.08	4051.08	0.00	0.00
中证5700	005700	中证5700	1224.15	0.19	-6.41	0.00	0.00	0.00	1224.15	1224.18	1224.00	1224.00	1224.00	1.58	28.47
中证5800	005800	中证5800	3924.55	0.05	-8.53	0.00	0.00	0.00	3924.55	3923.57	3924.00	3924.04	3924.04	0.49	0.00
中证5900	005900	中证5900	2611.61	0.05	-17.37	0.00	0.00	0.00	2611.61	2611.61	2611.61	2611.61	2611.61	0.00	0.00
中证6000	006000	中证6000	4051.08	0.05	-8.53	0.00	0.00	0.00	4051.08	4051.08	4051.08	4051.08	4051.08	0.00	0.00
中证6100	006100	中证6100	1224.15	0.19	-6.41	0.00	0.00	0.00	1224.15	1224.18	1224.00	1224.00	1224.00	1.58	28.47
中证6200	006200	中证6200	3924.55	0.05	-8.53	0.00	0.00	0.00	3924.55	3923.57	3924.00	3924.04	3924.04	0.49	0.00
中证6300	006300	中证6300	2611.61	0.05	-17.37	0.00	0.00	0.00	2611.61	2611.61	2611.61	2611.61	2611.61	0.00	0.00
中证6400	006400	中证6400	4051.08	0.05	-8.53	0.00	0.00	0.00	4051.08	4051.08	4051.08	4051.08	4051.08	0.00	0.00
中证6500	006500	中证6500	1224.15	0.19	-6.41	0.00	0.00	0.00	1224.15	1224.18	1224.00	1224.00	1224.00	1.58	28.47
中证6600	006600	中证6600	3924.55	0.05	-8.53	0.00	0.00	0.00	3924.55	3923.57	3924.00	3924.04	3924.04	0.49	0.00
中证6700	006700	中证6700	2611.61	0.05	-17.37	0.00	0.00	0.00	2611.61	2611.61	2611.61	2611.61	2611.61	0.00	

序号	证券代码	证券名称	截止日期	最新市值	当日涨跌幅(%)	1日涨跌幅(%)	5日涨跌幅(%)	10日涨跌幅(%)	20日涨跌幅(%)	60日涨跌幅(%)	120日涨跌幅(%)	250日涨跌幅(%)	500日涨跌幅(%)	1000日涨跌幅(%)	平均持仓
1	000001.SZ	平安银行	2023-05-19	15,710.00	-1.50%	-2.85%	11.89%	1.77%	3.90%	20.28%	67.40%	193.07%	431.64%	1,288.47%	12.88%
2	000006.SZ	中航光电	2023-05-19	4,090.00	-0.90%	-4.80%	4.80%	-4.45%	3.67%	4.75%	17.65%	52.75%	193.73%	4.40%	4.40%
3	000005.SZ	世纪华通	2023-05-19	13,300.00	0.22%	-0.05%	6.70%	-3.70%	4.80%	4.60%	7.30%	46.60%	40.51%	15.50%	15.50%
4	000004.SZ	华发股份	2023-05-19	3,070.00	0.24%	-0.64%	7.70%	-4.00%	5.01%	0.77%	16.61%	52.72%	94.10%	3.30%	3.30%
5	000003.SZ	上海机场	2023-05-19	70,470.00	-1.20%	-2.30%	3.30%	-5.10%	2.70%	3.40%	19.12%	25.90%	247.25%	75.15%	75.15%
6	000002.SZ	万科A	2023-05-19	1,150.00	3.50%	3.50%	3.50%	1.70%	-3.11%	47.30%	1.91%	82.38%	130.19%	1.33%	1.33%
7	000011.SZ	深华新材	2023-05-19	4,240.00	0.47%	-0.70%	-3.30%	-35.81%	3.50%	3.91%	35.22%	44.51%	51.54%	3.40%	3.40%
8	000012.SZ	招商局港口	2023-05-19	5,200.00	0.00%	0.20%	1.51%	-12.42%	7.78%	4.52%	4.36%	22.22%	66.58%	5.58%	5.58%
9	000015.SZ	深业地产	2023-05-19	5,540.00	0.24%	-0.05%	2.30%	-14.70%	4.17%	0.18%	30.22%	1.95%	22.58%	7.10%	7.10%
10	000016.SZ	民生证券	2023-05-19	5,440.00	-0.87%	-1.74%	-2.70%	-5.18%	15.23%	3.25%	47.61%	1.00%	45.78%	5.88%	5.88%
11	000017.SZ	招商局港口	2023-05-19	2,550.00	1.00%	0.90%	3.24%	-15.50%	3.30%	1.81%	5.50%	2.97%	107.27%	2.70%	2.70%
12	000018.SZ	上海医药	2023-05-19	4,230.00	1.45%	1.07%	0.95%	32.70%	0.11%	5.00%	45.64%	7.00%	35.13%	5.40%	5.40%
13	000019.SZ	宝丰能源	2023-05-19	4,790.00	4.20%	4.20%	4.20%	-20.80%	12.43%	0.41%	47.61%	1.95%	96.30%	5.54%	5.54%
14	000020.SZ	中航光电	2023-05-19	5,580.00	-0.85%	-1.51%	6.70%	-6.70%	3.67%	4.75%	17.65%	52.75%	193.73%	4.40%	4.40%
15	000021.SZ	上海电力	2023-05-19	7,350.00	1.00%	-1.00%	1.00%	-10.39%	1.00%	7.74%	8.80%	30.37%	35.40%	7.76%	7.76%
16	000022.SZ	上海机场	2023-05-19	1,420.00	12.00%	13.00%	10.20%	-14.40%	12.17%	3.04%	17.09%	4.77%	111.22%	1.42%	1.42%
17	000023.SZ	平安银行	2023-05-19	5,790.00	0.20%	0.20%	0.20%	-19.20%	3.96%	3.96%	14.28%	1.91%	3.81%	3.81%	3.81%
18	000025.SZ	平安银行	2023-05-19	5,660.00	1.00%	0.25%	3.00%	-6.70%	6.60%	8.60%	32.41%	1.23%	89.66%	4.10%	4.10%
19	000026.SZ	平安银行	2023-05-19	6,660.00	-0.50%	-2.40%	-12.00%	11.40%	7.50%	0.77%	52.07%	2.25%	277.34%	6.57%	6.57%
20	000027.SZ	招商局港口	2023-05-19	1,450.00	-1.50%	-1.50%	-7.20%	-7.00%	7.03%	7.78%	25.78%	0.00%	100.34%	1.62%	1.62%
21	000028.SZ	中国石化	2023-05-19	4,010.00	-0.45%	0.13%	-4.80%	-17.93%	20.65%	5.02%	99.25%	2.04%	21.67%	4.65%	4.65%
22	000029.SZ	招商局港口	2023-05-19	5,180.00	-0.60%	1.37%	6.30%	-26.72%	11.57%	7.54%	73.65%	0.76%	146.87%	4.37%	4.37%

时间序列分析

- 交易特征
- 财务特征
- 风险收益特征

11.4 债券基金指数

■ 行情报价

提供债券基金指数的行情报价，包括中债指数、中证债券指数、沪深债券指数、沪深基金指数、中证基金指数。

代码	名称	最新	涨幅%	跌势	成交量	持仓%	换手%	成交额	最高	最低	今开	昨收	振幅%	前日涨幅%	年初至今涨幅%
971052	平安债-可转债	139.41	0.02	0.03	0	0.00	0.00	0	139.41	139.41	139.41	139.39	0.00	-0.03	0.02
001052	平安债-可转债	100.01	0.02	0.03	0	0.00	0.00	0	100.01	100.01	100.01	107.59	0.00	-0.05	0.02
001056	中债银行间资产	—	—	—	—	—	—	—	—	—	—	0.00	—	0.00	0.00
003056	中债银行间资产	—	—	—	—	—	—	—	—	—	—	0.00	—	0.00	0.00
004056	中债银行间资产	—	—	—	—	—	—	—	—	—	—	0.00	—	0.00	0.00
005056	中债银行间资产	—	—	—	—	—	—	—	—	—	—	0.00	—	0.00	0.00
006056	中债银行间资产	—	—	—	—	—	—	—	—	—	—	0.00	—	0.00	0.00
007056	中债银行间资产	—	—	—	—	—	—	—	—	—	—	0.00	—	0.00	0.00
008056	中债银行间资产	—	—	—	—	—	—	—	—	—	—	0.00	—	0.00	0.00
091052	平安债-可转债	107.59	0.01	-0.01	0	0.00	0.00	0	107.59	107.59	107.59	107.58	0.00	-0.03	0.01
001056	中债银行间资产	—	—	—	—	—	—	—	—	—	—	0.00	—	0.00	0.00
003056	中债银行间资产	—	—	—	—	—	—	—	—	—	—	0.00	—	0.00	0.00
004056	中债银行间资产	—	—	—	—	—	—	—	—	—	—	0.00	—	0.00	0.00
005056	中债银行间资产	—	—	—	—	—	—	—	—	—	—	0.00	—	0.00	0.00
006056	中债银行间资产	—	—	—	—	—	—	—	—	—	—	0.00	—	0.00	0.00
007056	中债银行间资产	—	—	—	—	—	—	—	—	—	—	0.00	—	0.00	0.00
008056	中债银行间资产	—	—	—	—	—	—	—	—	—	—	0.00	—	0.00	0.00
CBA00101	中债新综合财富	200.52	-0.09	-0.19	0	0.00	0.00	0	200.52	200.52	200.52	200.71	0.00	-0.13	2.15
CBA00102	中债新综合财富	101.04	-0.11	-0.11	0	0.00	0.00	0	101.04	101.04	101.04	101.15	0.00	-0.09	0.45
CBA00103	中债新综合财富	119.93	-0.10	-0.12	0	0.00	0.00	0	119.93	119.93	119.93	120.05	0.00	-0.09	0.71
CBA00111	中债新综合财富	176.99	-0.01	-0.02	0	0.00	0.00	0	176.99	176.99	176.99	177.01	0.00	0.30	1.14
CBA00112	中债新综合财富	95.00	-0.02	-0.02	0	0.00	0.00	0	95.00	95.00	95.00	95.02	0.00	-0.54	-0.55
CBA00113	中债新综合财富	157.20	-0.01	-0.02	0	0.00	0.00	0	157.20	157.20	157.20	157.22	0.00	0.00	0.61
CBA00121	中债新综合财富	195.15	-0.05	-0.11	0	0.00	0.00	0	195.15	195.15	195.15	195.26	0.00	0.34	1.90
CBA00122	中债新综合财富	97.31	-0.07	-0.06	0	0.00	0.00	0	97.31	97.31	97.31	97.38	0.00	-0.54	0.13
CBA00123	中债新综合财富	106.30	-0.06	-0.07	0	0.00	0.00	0	106.30	106.30	106.30	106.44	0.00	-0.63	0.22
CBA00131	中债新综合财富	210.30	-0.08	-0.17	0	0.00	0.00	0	210.30	210.30	210.30	210.40	0.00	0.00	2.31
CBA00132	中债新综合财富	101.10	-0.09	-0.10	0	0.00	0.00	0	101.10	101.10	101.10	101.27	0.00	-0.70	0.60
CBA00133	中债新综合财富	112.15	-0.10	-0.11	0	0.00	0.00	0	112.15	112.15	112.15	112.26	0.00	-0.67	0.74
CBA00141	中债新综合财富	219.30	-0.09	-0.21	0	0.00	0.00	0	219.30	219.30	219.30	219.58	0.00	-0.10	2.55
CBA00142	中债新综合财富	109.59	-0.11	-0.12	0	0.00	0.00	0	109.59	109.59	109.59	109.71	0.00	-0.00	0.04
CBA00143	中债新综合财富	119.10	-0.11	-0.13	0	0.00	0.00	0	119.10	119.10	119.10	119.31	0.00	-1.00	0.06
CBA00151	中债新综合财富	206.91	-0.14	-0.20	0	0.00	0.00	0	206.91	206.91	206.91	207.21	0.00	-0.30	3.10
CBA00152	中债新综合财富	103.75	-0.16	-0.16	0	0.00	0.00	0	103.75	103.75	103.75	103.91	0.00	-1.13	1.45
CBA00153	中债新综合财富	110.42	-0.14	-0.16	0	0.00	0.00	0	110.42	110.42	110.42	110.58	0.00	-1.19	1.22
CBA00161	中债新综合财富	226.22	-0.30	-0.36	0	0.00	0.00	0	226.22	226.22	226.22	227.08	0.00	-2.35	2.18
CBA00162	中债新综合财富	105.65	-0.39	-0.42	0	0.00	0.00	0	105.65	105.65	105.65	106.06	0.00	-4.21	1.40
CBA00163	中债新综合财富	110.87	-0.29	-0.44	0	0.00	0.00	0	110.87	110.87	110.87	111.31	0.00	-4.02	1.69

12. Excel 插件

12.1 Excel 插件介绍

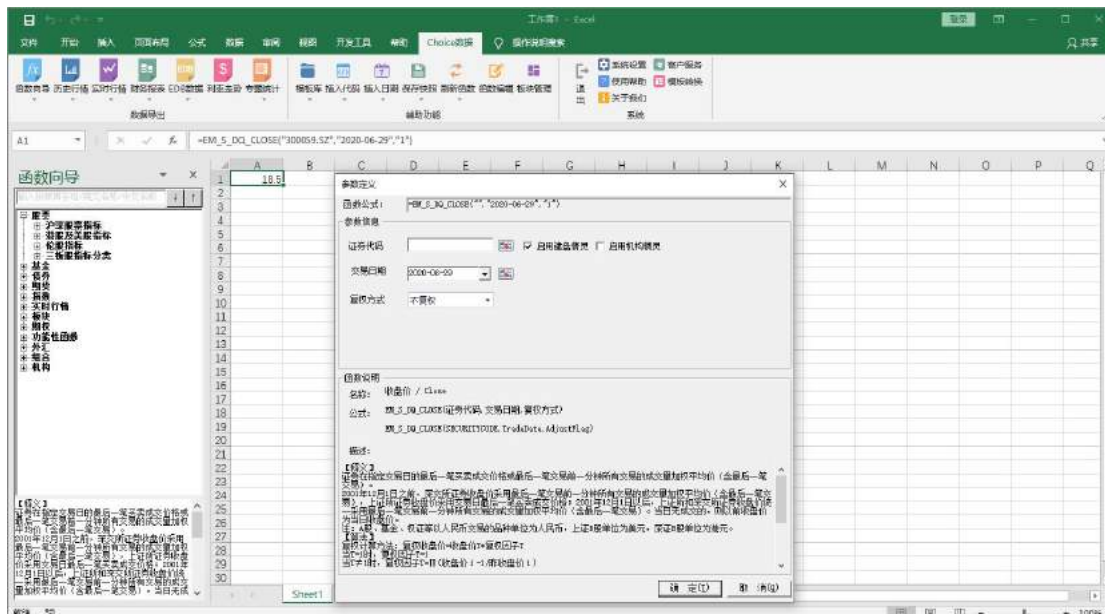
● 个性化需求解决方案

使用 Choice Excel 插件，用户可以轻松获取包括股票、基金、债券、指数、外汇、衍生品、自定义组合等在内的全市场金融数据，构建个性化数据模型。Excel 插件提供了一维函数向导、二维历史行情、市场实时行情推送、宏观 EDB 数据、专题统计等大量数据模块，搭配插入代码、保存快照、函数编辑、板块管理等实用功能，为用户提取、编辑、自定义海量金融数据提供了方便快捷的渠道，是广大用户获取和分析金融数据的不二之选。



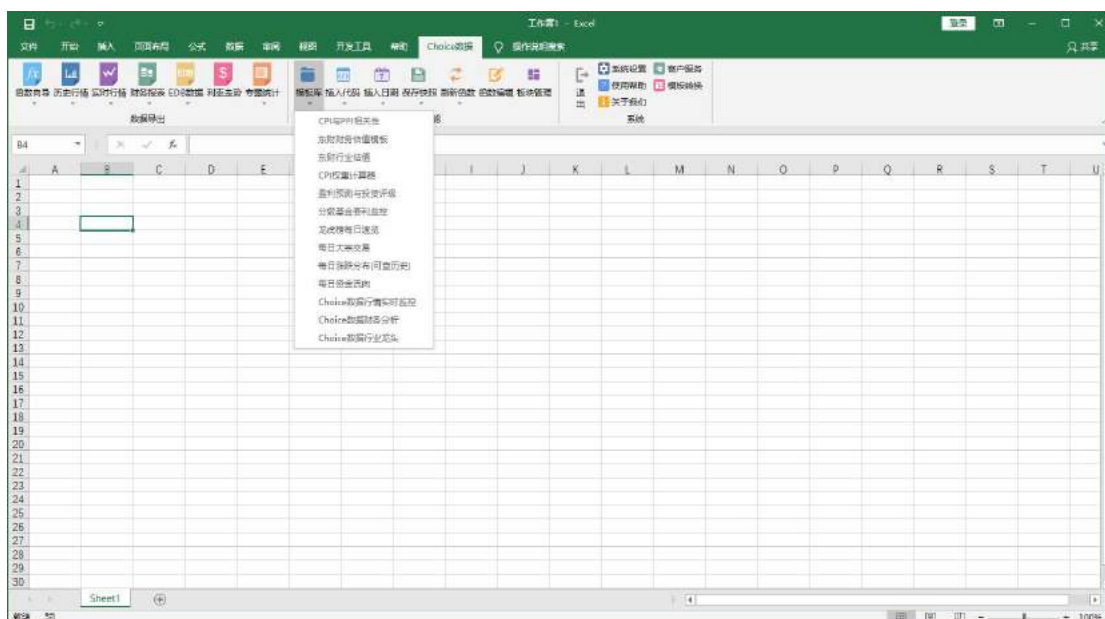
● 函数规范统一、简洁易用

Choice Excel 插件采用函数名称加参数的形式，为用户提供了规范统一的 EM 函数，通过插入和编辑函数，用户可以快速批量获取数据，并可以对参数进行二次编辑。通过设置参数或点击刷新函数按钮，可及时更新数据。



● 丰富的应用模板

Choice Excel 插件为用户提供了丰富的模板样例，包括财务估值、宏观数据、基金套利、行情跟踪监控等。参考这些模板，用户可以快速学习和制作适合自己的模板。



13. 量化接口 API

Choice 数据量化接口，能够以函数调用的形式提供丰富的基本面，财务，历史行情等数据内容，可支持用户进行数据分析及策略挖掘。

Choice 量化接口支持 5 种编程语言，三种操作系统，包括， Windows 环境下的 Matlab、C++、C#、Python、R，Linux 环境下的 C++、Python 接口，Mac 环境下的 C++、Python 接口。

13.1 API 介绍

- **市场数据**

全面涵盖了包括股票、债券、期货、期权、基金等多个金融市场数据，提供基本资料、财务数据、盈利预测、风险分析等指标数据和事件型统计专题数据。

- **宏观数据**

提供中国宏观数据、全球宏观数据、行业经济数据、利率分析等历史和最新宏观数据。

- **资讯数据**

提供公司资讯、行业资讯、公告等资讯信息，可获取历史资讯信息，和最新资讯推送。

- **回测分析**

提供历史板块选股，和组合管理分析功能，导入交易记录可自动实现权益计算，调用组合净值和回测分析结果，优化策略。

- **辅助工具**

提供量化网站命令生成功能，可直接在网站生成命令运行，同时可以进行流量查询。

- **技术支持**

提供管家式服务，7*24 小时线上技术支持响应，微信群、QQ 群及时信息反馈。

14. 组合

使用路径：组合—>管理、行情、交易、分析、互动不同功能模块。

14.1 组合管理品种介绍

Choice 金融终端组合管理模块提供了管理投资组合的专业工具，包括组合设置、组合监控、组合交易、组合分析、组合总览等常用功能，同时提供了组合分享的特色功能。组合数据浏览器多维度查看盈亏、风险、交易、持仓等数据，自定义指标分析投资组合，全方位对比多个组合的真实表现。

- **回测组合**—无撮合体系，可交易历史

支持股票、全部基金、交易所债券、新三板、回购，暂不支持港美股、期货、外汇。

- **模拟组合**—有撮合体系

- (1) 股票类型模拟组合，支持交易股票、场内基金；

- (2) 场外基金模拟组合，支持场外基金；

- **策略组合**

通过股票数据浏览器条件选股、回测分析，保存到组合管理，后台会根据该策略自动调仓，用户不可直接在组合管理交易该类组合。

14.2 使用步骤

- **创建组合**

- 1) 创建组合

建立组合，设定组合名称、代码、初始资金等；

[illegible]

请选择您要创建的组合类型

X

创建新的组合

跟踪已有组合 (POP)

请选择您要创建的组合类型:

创建回测组合

创建一个可自由编辑交易记录的组合
支持导入券商交割单、历史交易记录或目标持仓
可用于分析管理投资账户，或跟踪验证交易策略

创建模拟组合

创建一个模拟交易类型的组合，支持沪深市场和场外基金
实时下单仿真成交，不支持修改历史交易记录
交易更真实，结果更具说服力，投资业绩评价首选

可以分别创建回测组合和模拟组合。

上海东方财富金融数据服务有限公司

回测组合可以自由编辑交易记录，导入历史交易记录、目标持仓或百分比调仓，方便验证交易策略；模拟组合有撮合成交，不支持修改历史交易记录，更贴近真实交易场景。

创建模拟组合

沪深模拟组合

场外基金模拟组合

关联东方财富组合

* 组合代码:

组合类型:

成长型

* 组合名称:

业绩基准:

沪深300指数

* 初始资金:

1,000,000.00

* 创建人:

股友5TZEAr

基准货币:

人民币

所属账户:

8801385706353160

创建日期:

2020-06-30

所属公司:

公开度:

不公开

组合说明:

前一步

完成

重置

创建模拟组合要指定品种，沪深模拟组合支持沪深股票和场内基金的模拟交易；场外基金模拟组合支持国内公募基金的模拟申赎（含 LOF 基金的场外申赎）。

2) 资金调配

在组合间或组合与外部间导入导出资金，仿真交易场景。

上海东方财富金融数据服务有限公司

137

3) 交易设置

交易设置支持进行费率调整与权益处理调整。

● 费率调整

设定组合不同品种投资手续费率;

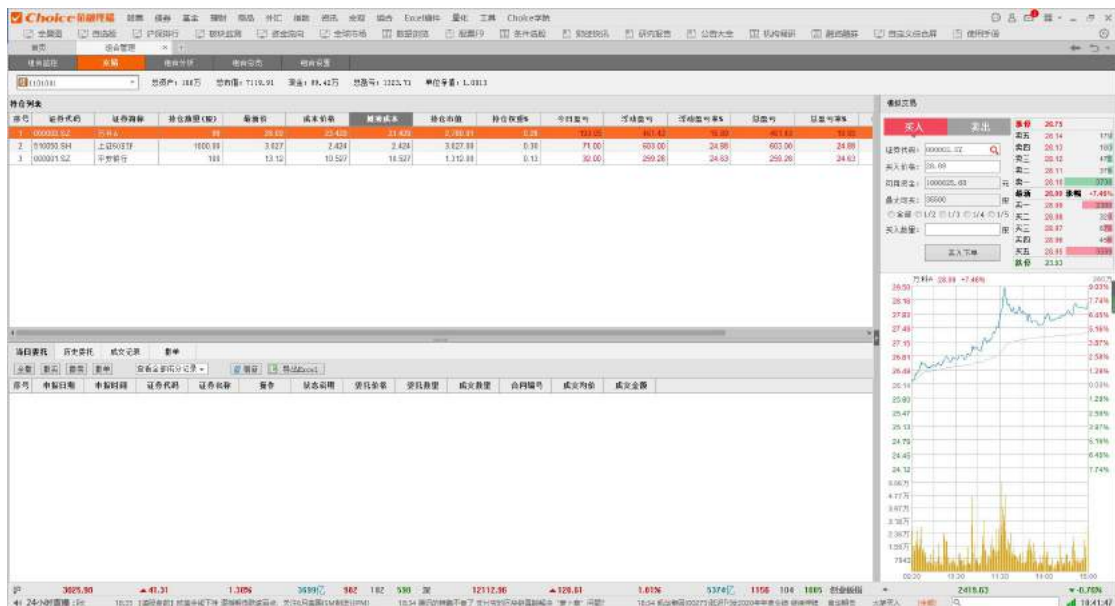
- 权益处理调整

调节组合基金分红方式，包括现金分红、红利再投资。

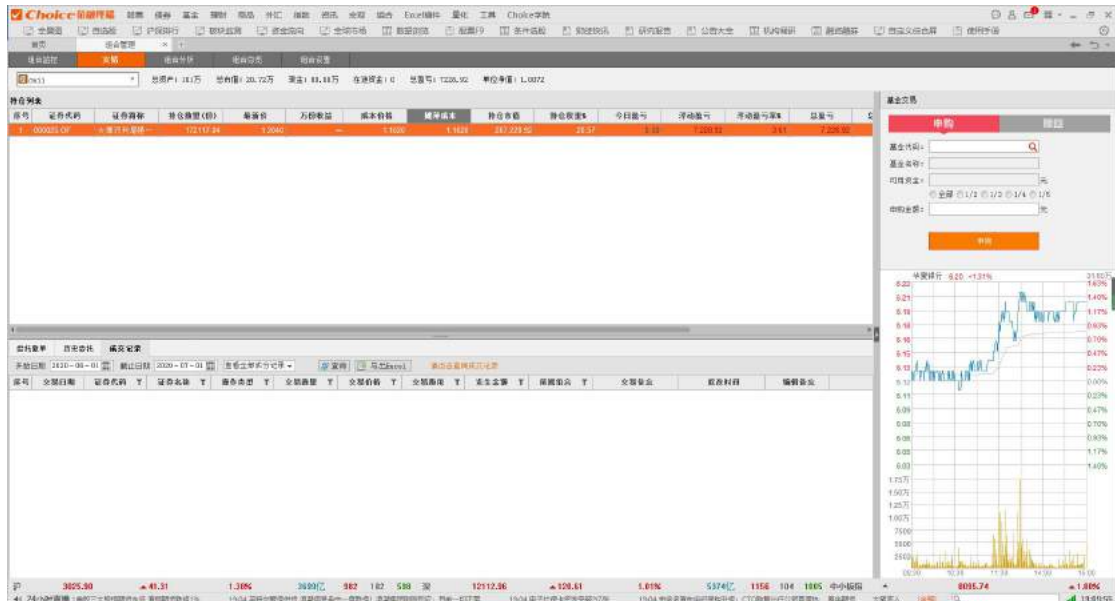


基金业务除了支持普通场外基金的申赎，还支持 LOF、ETF 和分级基金的场内申赎和定投，以及分级基金的分拆合并操作。

模拟交易



沪深模拟组合可以在交易日的交易时间进行沪深股票和场内基金的仿真交易，当日委托未成交前可以撤单，交易时的佣金费率也可以在费率调整中进行修改。

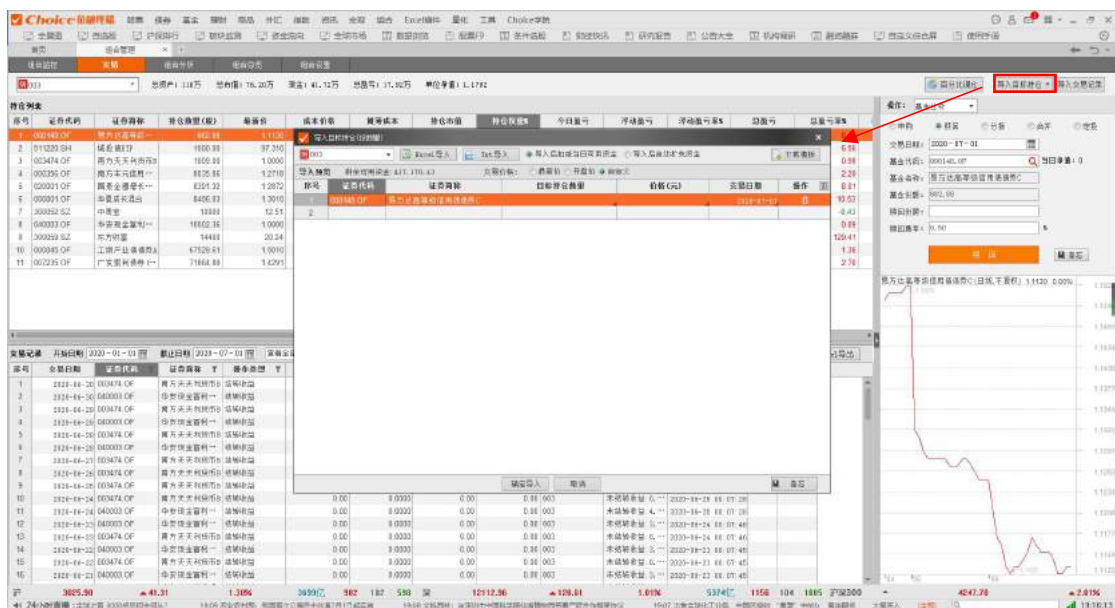


场外基金的申购赎回如果在交易日的 15:00 前的视为当日委托,在当日 15:00 前可以撤单;交易日 15:00 之后和非交易日的申赎视为下一交易日的委托,在下一交易日 15:00 前可以撤单。基金申购确认日和赎回确认日按照各基金实际情况执行,费率也按各基金原始费率执行。

2) 导入持仓

组合管理目前只支持对回测组合的导入持仓操作。

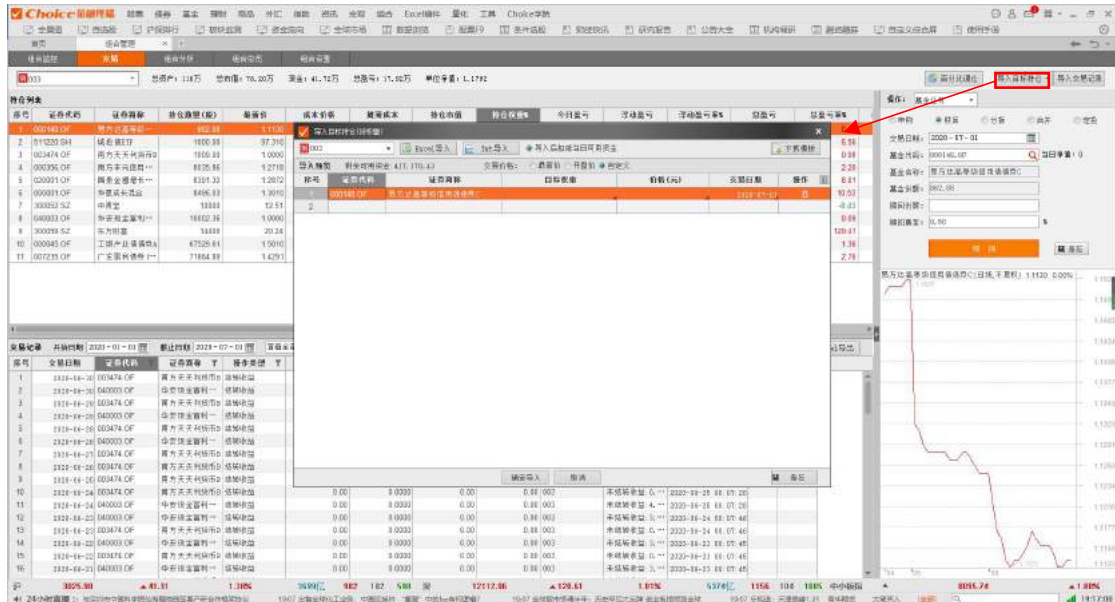
导入目标持仓 (按数量)



按指定日期持仓增减为指定数量，其他未指定证券的仓位调整为 0；

目前支持导入的品种为：股票、债券、基金。

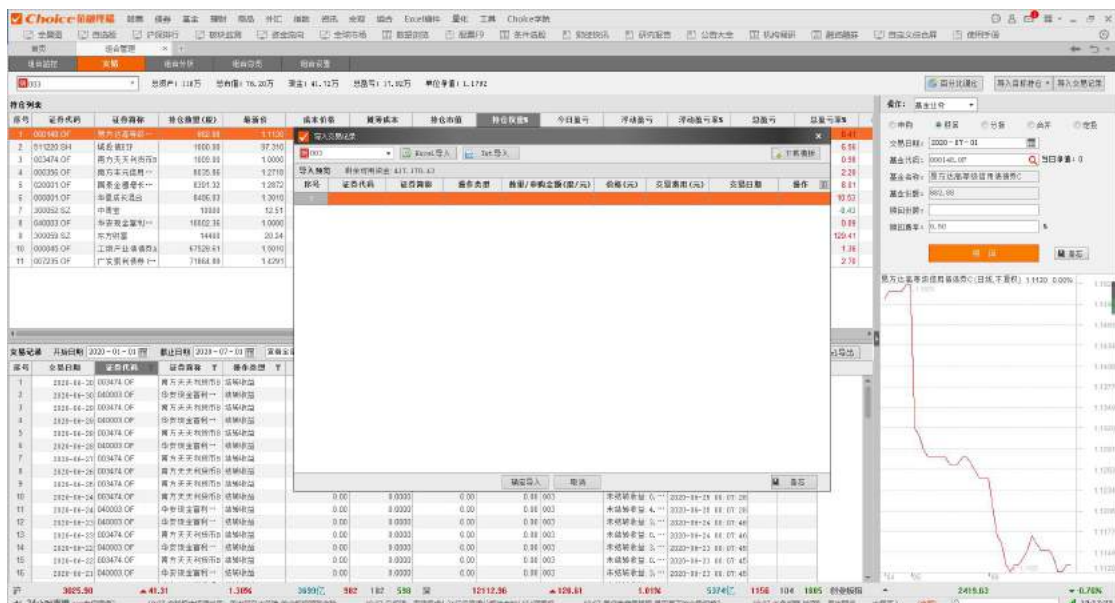
导入目标持仓（按权重）



按指定日期的当日总资产，将持仓增减为制定权重，其他未指定证券的仓位调整为 0；

目前支持导入的品种为：股票、债券、基金。

导入交易记录



导入持仓：支持交易流水导入，支持通达信等交易软件导出的交易记录；

手动编辑格式：证券代码、交易数量、价格、交易日期。

● 组合业绩追踪

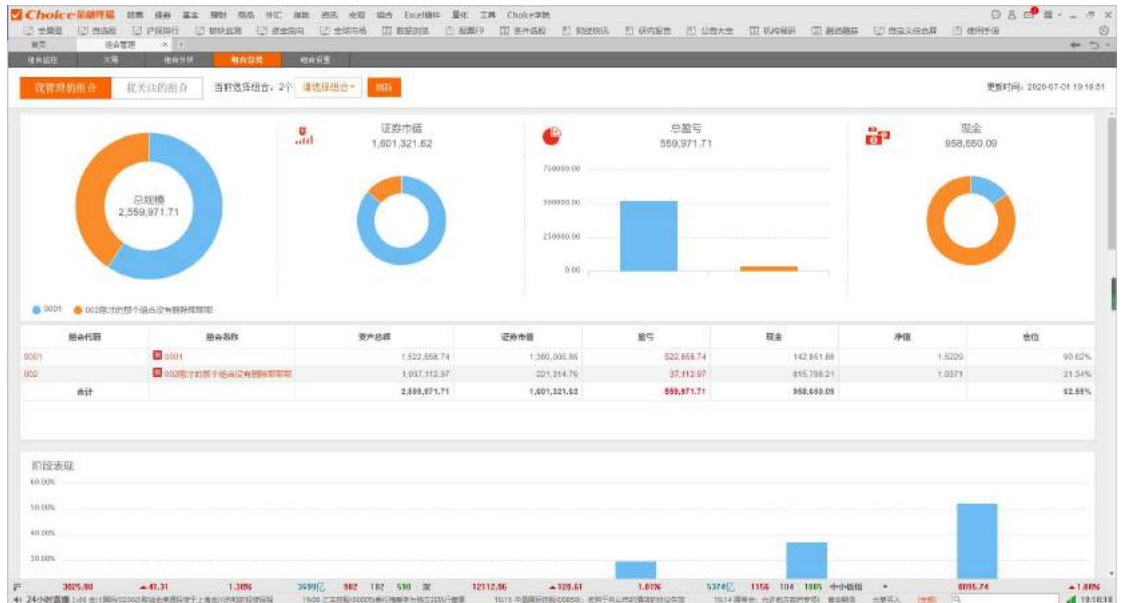
1) 组合监控

可以对组合净值进行实时监控，并可通过右上角设置指标对组合以及股票的指标进行自定义。



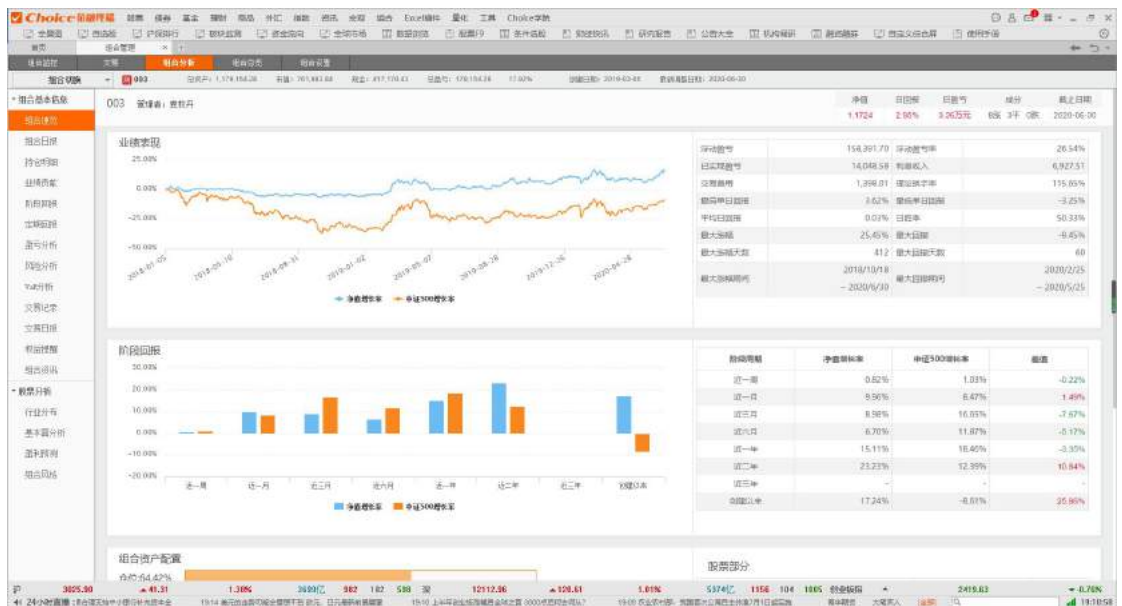
2) 组合总览

可对单个组合或全部组合进行概览，包括持仓比例、持仓市值、盈亏分析、阶段分析、风格分析、持仓证券分析等。



3) 组合分析

针对组合进行整体分析，包括持仓明细、业绩贡献、阶段回报、定期回报、风险分析、VaR 分析、权益提醒、基本面分析等。



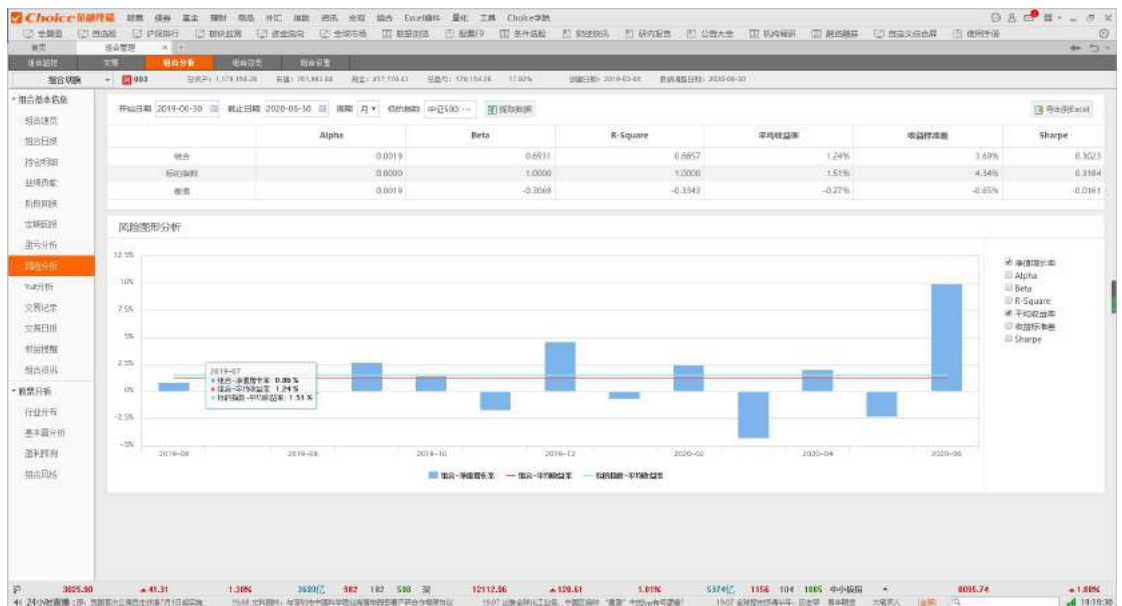
盈亏分析

可以对各阶段盈亏情况进行分析，了解区间的最大涨幅和最大涨幅天数，了解最大回撤的幅度和天数。

组合名称	开始日期	结束日期	净值	收益率	最大回撤	夏普比率	波动率	跟踪误差	信息比率
组合名称	2019-06-30	2020-06-30	1.178,354.28	17.82%	17.82%	1.178,354.28	17.82%	17.82%	1.178,354.28
组合名称	2019-06-30	2020-06-30	1.178,354.28	17.82%	17.82%	1.178,354.28	17.82%	17.82%	1.178,354.28
组合名称	2019-06-30	2020-06-30	1.178,354.28	17.82%	17.82%	1.178,354.28	17.82%	17.82%	1.178,354.28
组合名称	2019-06-30	2020-06-30	1.178,354.28	17.82%	17.82%	1.178,354.28	17.82%	17.82%	1.178,354.28
组合名称	2019-06-30	2020-06-30	1.178,354.28	17.82%	17.82%	1.178,354.28	17.82%	17.82%	1.178,354.28
组合名称	2019-06-30	2020-06-30	1.178,354.28	17.82%	17.82%	1.178,354.28	17.82%	17.82%	1.178,354.28
组合名称	2019-06-30	2020-06-30	1.178,354.28	17.82%	17.82%	1.178,354.28	17.82%	17.82%	1.178,354.28
组合名称	2019-06-30	2020-06-30	1.178,354.28	17.82%	17.82%	1.178,354.28	17.82%	17.82%	1.178,354.28
组合名称	2019-06-30	2020-06-30	1.178,354.28	17.82%	17.82%	1.178,354.28	17.82%	17.82%	1.178,354.28

风险分析

通过最大回撤率、风险分析、Alpha、Beta、Sharpe、VaR、置信度等指标，进行相关的风险分析。



组合分享与关注

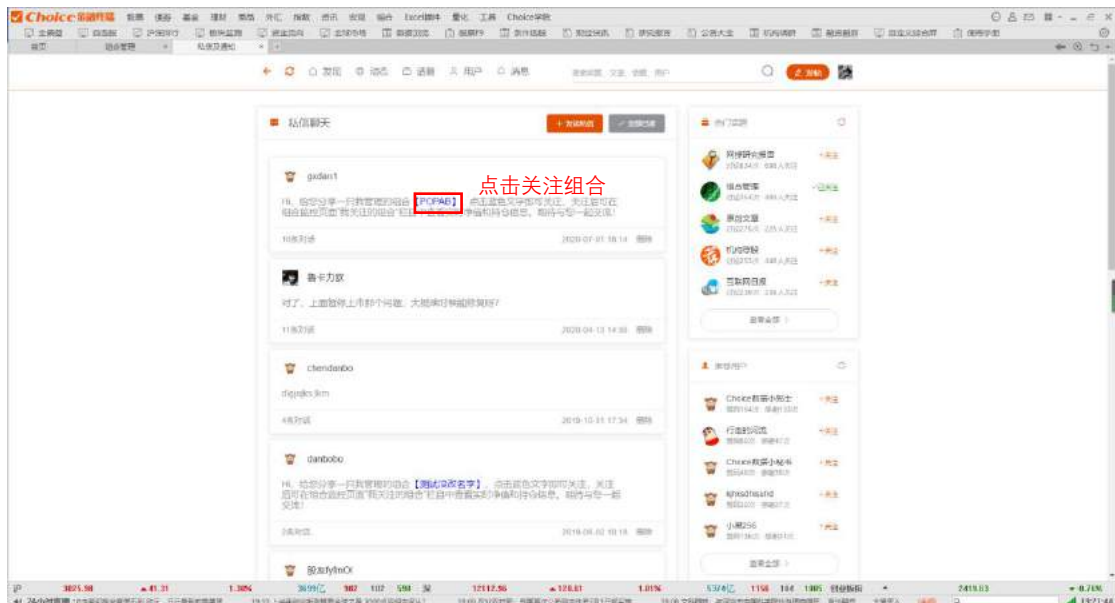
用户可分享自己的组合，入口：组合管理—组合设置，选择需要分享的组合，点击分享到社区，或分享到好友。

序号	代码	名称	持仓类型	创建日期	最新资产	持仓	持仓类型	持仓数量	持仓类型	说明	操作
79	000001	平安银行	股票持仓	2019-01-22	0.00	1,393,782.00	人民币	平安300	成长型		+/-
80	000001	平安银行	股票持仓	2019-01-24	0.00	1,627.88	人民币	平安300	成长型		+/-
81	000001	平安银行	股票持仓	2019-01-26	0.00	2,115,013.53	人民币	平安300	成长型		+/-
82	000001	平安银行	股票持仓	2019-01-28	1,000,000.00	17,195.48	人民币	平安300	成长型		+/-
83	000001	平安银行	股票持仓	2019-01-31	100,000,000.00	1,739,915.00	人民币	平安300	成长型		+/-
84	000001	平安银行	股票持仓	2019-01-31	1,000,000.00	721.26	人民币	平安300	成长型		+/-
85	000001	平安银行	股票持仓	2019-01-31	100,000,000.00	499.18	人民币	平安300	成长型		+/-
86	000001	平安银行	股票持仓	2019-01-31	10,000,000.00	486,530.00	人民币	平安300	成长型		+/-
87	000001	平安银行	股票持仓	2019-01-31	1,000,000.00	649,036.18	人民币	平安300	成长型		+/-
88	000001	平安银行	股票持仓	2019-01-31	1,000,000.00	860,338.71	人民币	平安300	成长型		+/-
89	000001	平安银行	股票持仓	2019-01-31	1,000,000.00	996,145.11	人民币	平安300	成长型		+/-
90	000001	平安银行	股票持仓	2019-01-31	1,000,000.00	354,543.81	人民币	平安300	成长型		+/-
91	000001	平安银行	股票持仓	2019-01-31	1,000,000.00	679,000.78	人民币	平安300	成长型		+/-
92	000001	平安银行	股票持仓	2019-01-31	1,000,000.00	0.39	人民币	平安300	成长型		+/-
93	000001	平安银行	股票持仓	2019-01-31	1,000,000.00	351,513.18	人民币	平安300	成长型		+/-
94	000001	平安银行	股票持仓	2019-01-31	10,000,000.00	40,000,000.00	人民币	平安300	成长型		+/-
95	000001	平安银行	股票持仓	2019-01-31	1,000,000.00	18,161.35	人民币	平安300	成长型		+/-

支持分享给特定好友、社区，关注好友单独分享的组合、关注社区公共分享的组合。

终端右上角小信封一私信，显示提醒条数，点击小信封，进入个人中心一私信，查看私信对话，点击组合名称，即能关注好友分享的组合。

序号	代码	名称	持仓类型	创建日期	最新资产	持仓	持仓类型	持仓数量	持仓类型	说明	操作
79	000001	平安银行	股票持仓	2019-01-22	0.00	1,393,782.00	人民币	平安300	成长型		+/-
80	000001	平安银行	股票持仓	2019-01-24	0.00	1,627.88	人民币	平安300	成长型		+/-
81	000001	平安银行	股票持仓	2019-01-26	0.00	2,115,013.53	人民币	平安300	成长型		+/-
82	000001	平安银行	股票持仓	2019-01-28	1,000,000.00	17,195.48	人民币	平安300	成长型		+/-
83	000001	平安银行	股票持仓	2019-01-31	100,000,000.00	1,739,915.00	人民币	平安300	成长型		+/-
84	000001	平安银行	股票持仓	2019-01-31	1,000,000.00	721.26	人民币	平安300	成长型		+/-
85	000001	平安银行	股票持仓	2019-01-31	100,000,000.00	499.18	人民币	平安300	成长型		+/-
86	000001	平安银行	股票持仓	2019-01-31	10,000,000.00	486,530.00	人民币	平安300	成长型		+/-
87	000001	平安银行	股票持仓	2019-01-31	1,000,000.00	649,036.18	人民币	平安300	成长型		+/-
88	000001	平安银行	股票持仓	2019-01-31	1,000,000.00	860,338.71	人民币	平安300	成长型		+/-
89	000001	平安银行	股票持仓	2019-01-31	1,000,000.00	996,145.11	人民币	平安300	成长型		+/-
90	000001	平安银行	股票持仓	2019-01-31	1,000,000.00	354,543.81	人民币	平安300	成长型		+/-
91	000001	平安银行	股票持仓	2019-01-31	1,000,000.00	679,000.78	人民币	平安300	成长型		+/-
92	000001	平安银行	股票持仓	2019-01-31	1,000,000.00	0.39	人民币	平安300	成长型		+/-
93	000001	平安银行	股票持仓	2019-01-31	1,000,000.00	351,513.18	人民币	平安300	成长型		+/-
94	000001	平安银行	股票持仓	2019-01-31	10,000,000.00	40,000,000.00	人民币	平安300	成长型		+/-
95	000001	平安银行	股票持仓	2019-01-31	1,000,000.00	18,161.35	人民币	平安300	成长型		+/-



查看组合设置—我关注的组合，相应组合关注成功。

序号	代码	名称	组合分类	创建日期	最新净值	净值	基准指数	成立日期	组合类型	策略	操作
79	ppp6	同创92	同创92	2018-07-25	8.00	1,600,192.38	人民币	沪深300	成长型		< > 删除
80	ppp6m	同创92	同创92	2018-07-24	8.00	1,607,907.90	人民币	沪深300	成长型		< > 删除
81	ppp6m	同创92	同创92	2018-11-09	8.00	2,115,913.93	人民币	沪深300	成长型		< > 删除
82	ppp6	同创92	同创92	2018-09-01	1,000,000.00	17,186.88	人民币	上证50	成长型		< > 删除
83	aaa	同创92	同创92	2018-10-11	100,000,000.00	1,708,118.88	人民币	沪深300	成长型		< > 删除
84	888	同创92	同创92	2018-10-11	1,000,000.00	721.24	人民币	沪深300	成长型		< > 删除
85	8881	同创92	同创92	2018-10-11	100,000,000.00	1,708,118.88	人民币	沪深300	成长型		< > 删除
86	8881	同创92	同创92	2018-10-11	10,000,000.00	1,708,118.88	人民币	沪深300	成长型		< > 删除
87	888	同创92	同创92	2018-10-11	1,000,000.00	1,708,118.88	人民币	沪深300	成长型		< > 删除
88	5100072	同创92	同创92	2018-10-11	1,000,000.00	580,128.71	人民币	中证100	成长型		< > 删除
89	5100075	同创92	同创92	2018-10-11	1,000,000.00	580,128.71	人民币	中证100	成长型		< > 删除
90	5100084	同创92	同创92	2018-10-11	1,000,000.00	554,842.93	人民币	中证100	成长型		< > 删除
91	5101	同创92	同创92	2018-10-11	1,000,000.00	579,188.71	人民币	沪深300	成长型		< > 删除
92	5101	同创92	同创92	2018-10-11	1,000,000.00	579,188.71	人民币	沪深300	成长型		< > 删除
93	5100092	同创92	同创92	2018-10-11	1,000,000.00	579,188.71	人民币	沪深300	成长型		< > 删除
94	5100092	同创92	同创92	2018-10-11	10,000,000.00	5,000,000.00	人民币	沪深300	成长型		< > 删除
95	5101	同创92	同创92	2018-10-11	1,000,000.00	579,188.71	人民币	沪深300	成长型		< > 删除

14.3 特色介绍

• 组合收益，实时监控

提供组合盘中实时行情，了解组合实时动态，可查看组合整体分时走势以及K线，同时可以对比成份分时走势以及K线。

• 组合信息，深入分析

提供组合盈亏、持仓分布、风险水平、VaR 分析、驱动股研究、即时资讯、

组合报告等多维度数据，深入分析投资组合的各方面信息。

- **调仓历史，直观清晰**

提供直接买入、直接卖出、导入持仓、导入交易记录的功能，方便及时地调整组合仓位，同时可以直观清晰地看到调仓历史。

- **模拟交易，真实还原**

还原真的还交易场景，贴合市场成交规则，加上配套的组合分析功能，有利于验证投资效果锻炼投资能力。

- **组合数据浏览器**

多维度查看盈亏、风险、交易、持仓等数据，自定义指标分析投资组合，全方位对比多个组合的真实表现。

14.4 功能列表

功能	功能列表（部分）
组合监控	组合表现 组合分时 组合 K 线 成份表现 成份分时 成份 K 线
组合交易	证券买入 证券卖出 交易记录管理 导入持仓（按数量、按权重） 导入交易记录 百分比调仓
组合分析	组合速览 组合日报 业绩贡献 阶段回报 盈亏分析 VaR 分析 风险分析 盈利预测 组合风格 权益提醒 组合资讯
组合总览	组合市值 组合盈亏 组合仓位

组合设置	新建组合 资金调配 费率调整 权益处理调整
组合分享	分享到社区 分享给好友 关注组合
组合数据浏览器	多维度对比投资 全方位分析组合

14.5 计算指标

总资产=总市值+现金

总盈亏=最新总资产-初始资金+调出现金-调入现金

单位净值=总资产/总份额

总份额：如果没有资金调入调出，总份额=初始资金

如果有资金调入调出，总份额会变动，以保证单位净值不变。

今日盈亏=日总资产+今日调出现金-今日调入现金-昨日总资产

今日回报率%=(今日最新净值/前一日净值-1)*100%=今日盈亏/昨日总资产*100%

总盈亏=最新总资产-初始资金+调出现金-调入现金

总回报率%=(最新净值/初始净值-1)*100%=总盈亏/初始资产*100%

浮动盈亏=持仓市值-持仓成本

浮动盈亏率%=(持仓市值-持仓成本)/持仓成本