

Choice 金融终端 | 高校版

使用指南

—— DATA TALKS, WE TRANSLATE ——

上海东方财富金融数据服务有限公司

地址：上海市徐汇区龙田路 190 号东方财富大厦

客服热线：400-620-1818

高校版官网：<https://choice.eastmoney.com/SchoolApply>

邮箱：choiceyy@eastmoney.cn

1. 概述	1
1.1 Choice 金融终端是什么	1
1.2 Choice 金融终端快速入门	1
1.2.1 下载与登录	1
1.2.2 首页	2
1.2.3 菜单	3
1.2.4 键盘精灵	5
1.2.5 快捷方式	6
1.2.6 在线客服	9
2. 查数据	10
2.1 股票数据浏览器	10
2.3 股票专题	14
2.4 中国宏观	25
2.5 全球宏观	26
2.6 行业经济	27
2.7 债券数据浏览器	28
2.8 债券深度资料 F9	29
2.9 债券专题	30
2.10 基金数据浏览器	30
2.11 基金 F9	31
2.12 基金专题	32
2.13 期货数据浏览器	36
2.14 期货 F9	37
2.15 大宗商品数据库	38
2.16 指数数据浏览器	40
2.17 指数 F9	41
2.18 指数索引	42
3. 看行情	43
3.1 全景图	43
3.2 板块监控	43
3.3 自选股 F6	44
3.4 全球市场概况	45
3.5 全部港股	45
3.6 美股市场	47
3.7 债券综合屏	47
3.8 基金综合屏	48
3.9 商品综合屏	49
4. 资讯研报	50
4.1 研究报告平台	50
4.2 今日公告	52
4.3 全球财经快讯	53
5. 模拟交易	54

5.1 组合交易	55
5.2 组合监控	59
5.3 组合分析	59
5.4 组合管理	60
5.6 组合使用帮助	61
6. Excel 插件	62
6.1 启动 Excel 插件	62
6.2 修复 Excel 插件	63
6.3 Excel 插件介绍	63
7. Choice 学院	64
8. 终端使用场景及核心功能	64
8.1 使用场景一：论文写作	64
8.1.1 宏观 EDB	65
8.1.2 数据浏览器——查找数据	65
8.2 使用场景二：获取金融资讯	67
8.2.1 资讯	67
8.2.2 研究报告平台	69
8.2.3 路演	70
8.3 使用场景三：日常投资及模拟交易比赛	71
8.3.1 全景图	71
8.3.2 数据浏览器——条件选股	77
8.3.3 深度资料 F9	80
8.3.4 组合管理	83
9. 常见问题	95
9.1 如何获取高校版权限	95
9.2 高校版和普通版权限区别	98
9.3 高校版支持量化 API 吗	98
9.4 为什么需要身份认证及如何进行身份认证	98
9.4.1 认证方式	98
9.4.2 认证不通过原因	100
9.3 个人中心	100
9.3.1 如何绑定/换绑手机或邮箱	100
9.3.2 手机绑定失败怎么办	101
9.3.3 如何修改账户昵称	102
9.3.4 如何修改头像	103
9.3.5 如何修改账户密码	104
9.3.6 认证成功后如何改机构	104
9.3.7 如何退出当前账号	105
9.4 功能使用	105
9.4.1 数据提取达到上限	105
9.4.2 研报无法查看	106
9.4.3 如何查看各指标算法	107
9.4.4 终端是否支持交易	108

1. 概述

1.1 Choice 金融终端是什么

Choice 金融终端是东方财富旗下专业的金融数据分析与投资管理软件，涵盖股票、固收、理财、经济等模块，集数据检索、提取、统计、分析于一体。围绕投资及学习研究全程，帮助大学生学以致用，加深金融数据分析与应用能力。高校版设有高校专属菜单及新手指引等个性化功能辅助大学生更快上手使用。

1.2 Choice 金融终端快速入门

1.2.1 下载与登录

高校版下载地址：<https://choice.eastmoney.com/SchoolApply>。如果已有账号则直接使用账号登录。若没有账号，请先申请权限，申请流程请见 [9.1 如何获取高校权限](#)。



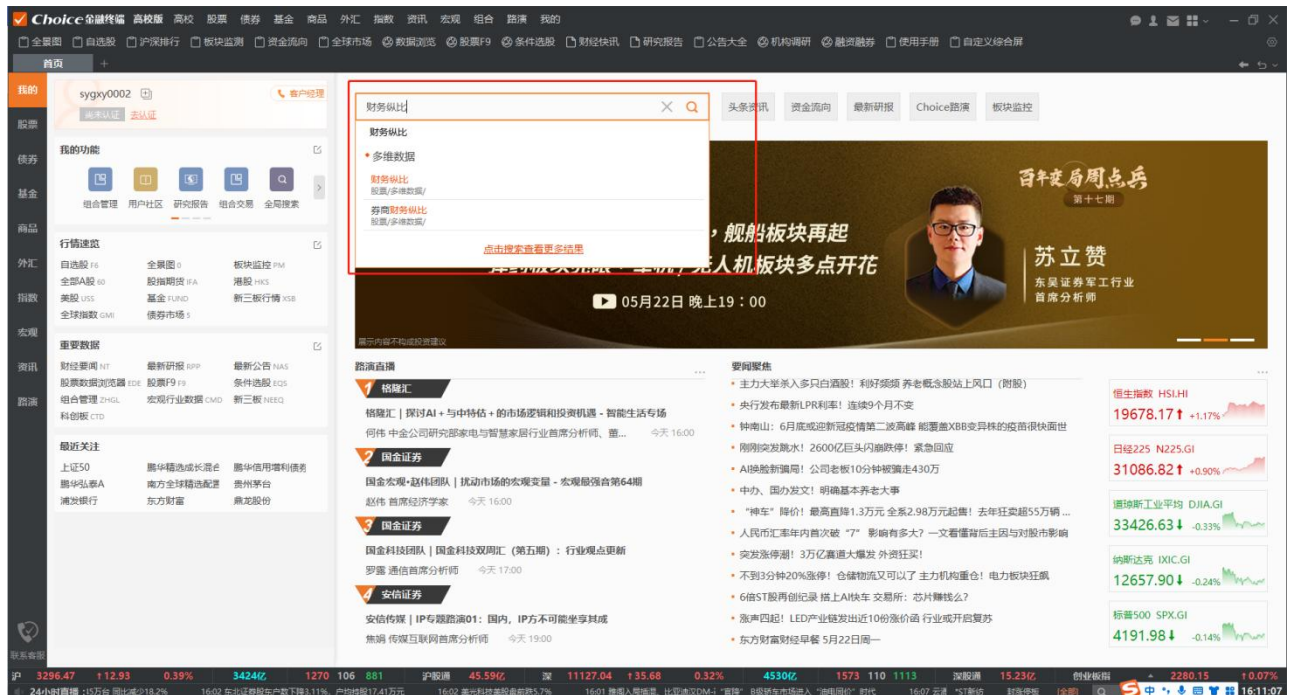


1.2.2 首页

进入终端，首页清晰地展示了各个品种及功能列表。点击功能列表，即能进入各功能模块。



终端首页还全局搜索功能，如果找不指标所在目录，可以尝试全局搜索，快速定位所需功能。



1.2.3 菜单

通过顶部一级菜单查看各品类证券下的具体专题数据以及使用分析工具。Choice 高校版设有高校专属菜单，汇总了高校使用场景最常用的功能。



注：

- 快捷菜单和首页菜单支持自定义。



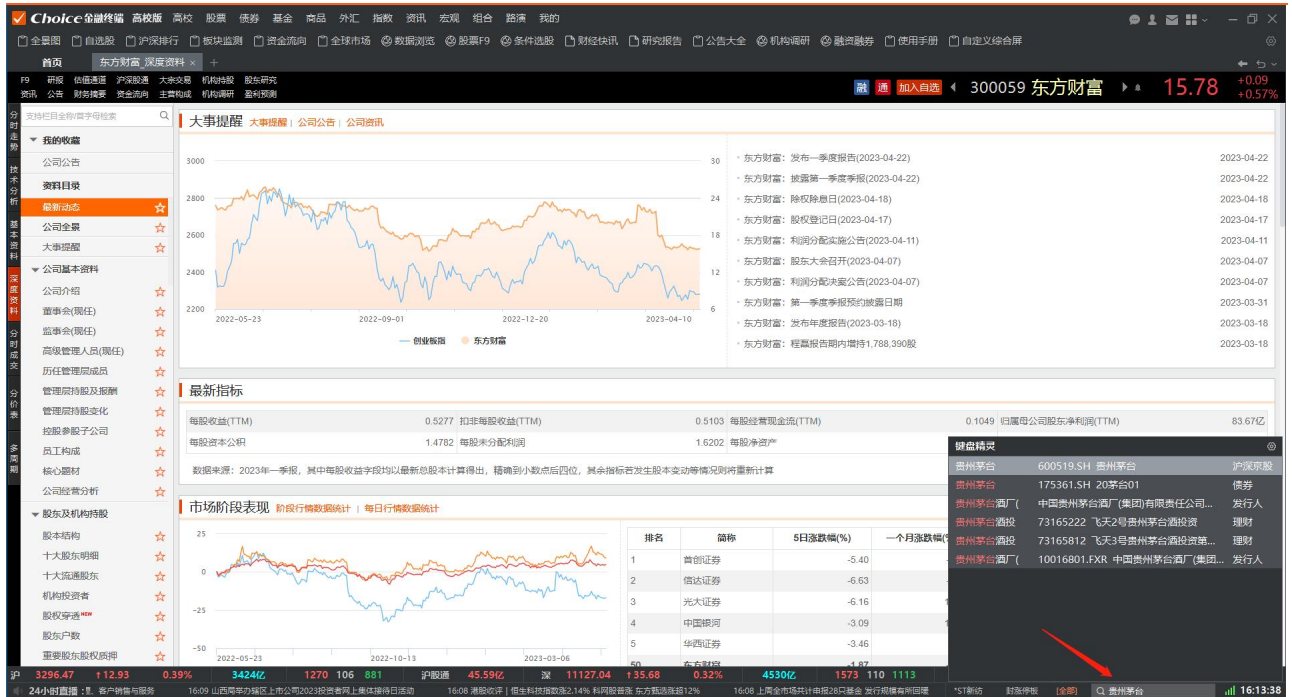
- 支持拖拽标签形成副窗口，且多窗口方案支持保存，方便用户习惯后一键打开。
- Web 页面支持快捷操作：ctrl+f 可以进行页面内的关键词搜索，按放大镜图标可以进行页面的放大与缩小。

1.2.4 键盘精灵

右下角为 Choice 键盘精灵，可输入证券代码、证券简称、拼音首字母，通过点击提示证券进入到证券行情界面。例如：输入“300059”或者“DFCF”，回车，进入“东方财富”行情界面。



在很多功能界面都能使用键盘精灵，大家可以灵活使用。



1.2.5 快捷方式

灵活使用快捷键也能提升终端使用效率，这里给大家整理了全面的终端快捷键，建议收藏。

居家必备

快捷键	功能	快捷键	功能
F6/06	自选股监控	Enter	切换（列表、分时、K线）
F7/07	板块管理	Ctrl+Shift+H(Hide) 或Pause/Break	老板键 (隐藏终端界面+隐藏任务栏图标；老板键老板键，老板走来赶紧按)
F9/09	深度资料	Esc	取消（键盘精灵、弹框）； 返回上一级（行情）
F10/10	基本资料	Backspace	返回上一步
F12/12	交易登录	Delete	删除自选
F3/03	上证指数	EDE	新股票数据浏览器
F4/04	深证成指	CMD	中国宏观
PM	板块监控	RE(Run Excel)	启动Excel
Ctrl+Tab	切换标签页	RPP	研报平台
Ctrl+W	关闭标签页	NAS	沪深股票公告
EXIT	退出	NEWS	财经快讯

行情报价

快捷键	功能	快捷键	功能
0	全景图	62	沪B涨跌
1	上海A股	63	深A涨跌
2	上海B股	64	深B涨跌
3	深圳A股	65	上交所债券
4	深圳B股	66	深交所债券
5	上海债券	67	上交所基金
6	深圳债券	68	深交所基金
7	上海基金	69	中小板
8	深圳基金	80	全A综合排名
9	中小板	81	沪A综合排名
21	沪A多股同列	82	沪B综合排名
22	沪B多股同列	83	深A综合排名
23	深A多股同列	84	深B综合排名
24	深B多股同列	85	沪债综合排名
25	沪债多股同列	86	深债综合排名
26	深债多股同列	87	沪基综合排名
27	沪基多股同列	88	深基综合排名
28	深基多股同列	89	中小板综合排名
29	中小板多股同列	91	资金流向
30	创业板	911	板块资金流向
40	商品报价	912	个股资金流向
50-59	各类型债券	301	行业板块
60	沪深板块报价	302	概念板块
61	沪A涨跌	303	地区板块
TD	交易数据(龙虎榜)	IFA	国债期货综合屏
HGT	沪港通全景图	FUND	基金综合屏
SGT	深港通全景图	FJ	分级基金综合屏
IFA	股指期货	LOF	LOF基金
QQ	期权	ETF	ETF基金
HKS	香港股市	RHF	阳光私募
AHC	AH比价	CFA	商品综合屏
USS	美股市场	RMB	人民币综合屏
XSB	股转系统	861225	昨日涨停(板块)
861227	昨日触板(板块)	861226	昨日连板(板块)
800000	东财全A指数	800001	东财全A (非金融石油石化)

K线界面

快捷键	功能	快捷键	功能
Enter	切换分时	96/DAY	日线
双击K线+ Enter/space	历史分时	97/WEEK	周线
F1/01	分时成交	98/MON1	月线
F2/02	分价表	99/YEAR	年线
F5/05	分时走势	MON3	季线
F8/08	切换周期	Ctrl+F	调用技术指标
F9/09	深度资料	Tab	隐藏(展示)右侧模块
F10/10	基本资料	↓ ↑	缩小/放大K线
MIN1	1分钟K线	← →	向左(右)移动光标
92/MIN5	5分钟K线	Ctrl+→	光标快速右移10个周期
93/MIN15	15分钟K线	Ctrl+←	光标快速左移10个周期
94/MIN15	30分钟K线	PageUP/PageDown	切换个股
95/MIN60	60分钟K线	Home、End	光标移至窗口最左最右

分时界面

快捷键	功能	快捷键	功能
Enter	切换K线	10/F10	基本资料
F1/01	分时成交	Ctrl+F	调用技术指标
F2/02	分价表	Tab	隐藏(展示)右侧模块
F5/05	分时走势	↓ ↑	增加/减少连续多日分时
F8/08	切换周期	PageUP/PageDown	切换个股
F9/09	深度资料	Home、End	定位光标至分时窗口最左最右

技术指标

快捷键	功能	快捷键	功能
ADTM	动态买卖气指标	LWR	LWR威廉指标
AMOUNT	成交金额	MA	均线(显示/隐藏均线)
ATR	真实波幅	MACD	平滑异同平均
BBI	多空指标	MASS	梅斯线
BBIBOLL	BBIBOLL	MFI	资金流量指标
BIAS	乖离率	MIKE	麦克支撑压力
BIAS36	三六乖离	MTM	动量线
BIAS_QL	乖离率-传统版	NDB	脑电波
BOLL	布林线	NVI	负成交量
BOLL副图	BOLL副图	NWPC	内外盘差
BRAR	情绪指标	OBV	累积能量线
CCI	商品路径指标	OSC	变动速率线
CHO	济坚指数	PBX	瀑布线
CR	带状能量线	PSY	心理线
CSI	股票选择指标	PVI	正成交量
CYC	成本均线	ROC	变动率指标
CYR	市场强弱	RSI	相对强弱指标
CYS	市场盈亏	SAR	抛物转向
CYW	主力控盘	SHO	钱龙短线
DDX	主力强度	SKDJ	慢速随机指标
DDY	散户动向	SLZT	神龙在天
DDZ	主力博弈	TAPI	加权指数成交值
DKX	多空线	TJCJL	太极成交量
DMA	平均差	TRIX	三重指数平均线
DMI	趋势指标(标准)	UOS	终极指标
DMI_QL	趋势指标(钱龙)	VMACD	量平滑异同平均
DPO	区间震荡线	VOL	成交量
DPTB	大盘同步	VOLTV	虚拟成交量
EMV	简易波动指标	VPT	量价趋势
ENE	轨道线	VR	成交量变异率
EXPMA	指数平均线	WAD	威廉多空力度线
FSBY	分时博弈	WR	威廉指标
FSDDX	分时DDX	WVAD	威廉变异离散量
FSL	分水岭	ZCW	总仓位
GJPZ	股基配置	ZJBY	资金博弈
KD	随机指标	ZJQS	资金趋势
KDJ	经典版KDJ	ZLJC	主力进出
LB	里比	ZLMM	主力买卖
LON	钱龙长线	ZLZD	主力阵地

其他常用

快捷键	功能	快捷键	功能
ZHGL	组合管理	IA	指数分析
HPS	行情序列	RPM	晨会报告
FA	财务纵比	IPO	新股中心
EQS	条件选股	NF	新财富榜单
SEE	板块数据浏览器	RI	东财分析师指数
BDE	债券数据浏览器	D	下载管理器
MFDE	基金数据浏览器	RF	报表收藏夹
FDE	商品数据浏览器	GS	全局搜索
SMO	沪深市场概况专题	LUP	升级公告
SPM	沪深一级市场专题	PS	截屏
SSM	沪深二级市场专题	TS	交易设置
SCR	沪深公司研究专题	LIVE	24小时直播
SCF	沪深公司财务专题	NET	网络情况
SIR	沪深机构研究专题	HOME	首页
NEEQ	新三板专题	KJJ	常用快捷键

1.2.6 在线客服

如果您在使用过程中遇到任何功能上的问题或有其他使用上的困惑，您可以随时在终端内寻求我们的线上客服的帮助。他们将会提供您个性化的指导和支持，帮助您解决问题，直到您的需求得到满足。您也可以咨询客服热线：400-620-1818。



The screenshot displays the Choice financial terminal interface. On the left sidebar, the '在线客服' (Online Customer Service) icon is highlighted with a red arrow. The main area shows a '终端入门指南' (Terminal Introduction Guide) banner and various market data sections including '路演直播' (Roadshow Live Broadcast) and '要闻聚焦' (Key News Focus). The bottom status bar shows real-time market indices like the Shanghai Composite Index (沪指) at 3274.98 and the Shenzhen Composite Index (深证成指) at 11115.42.



2. 查数据

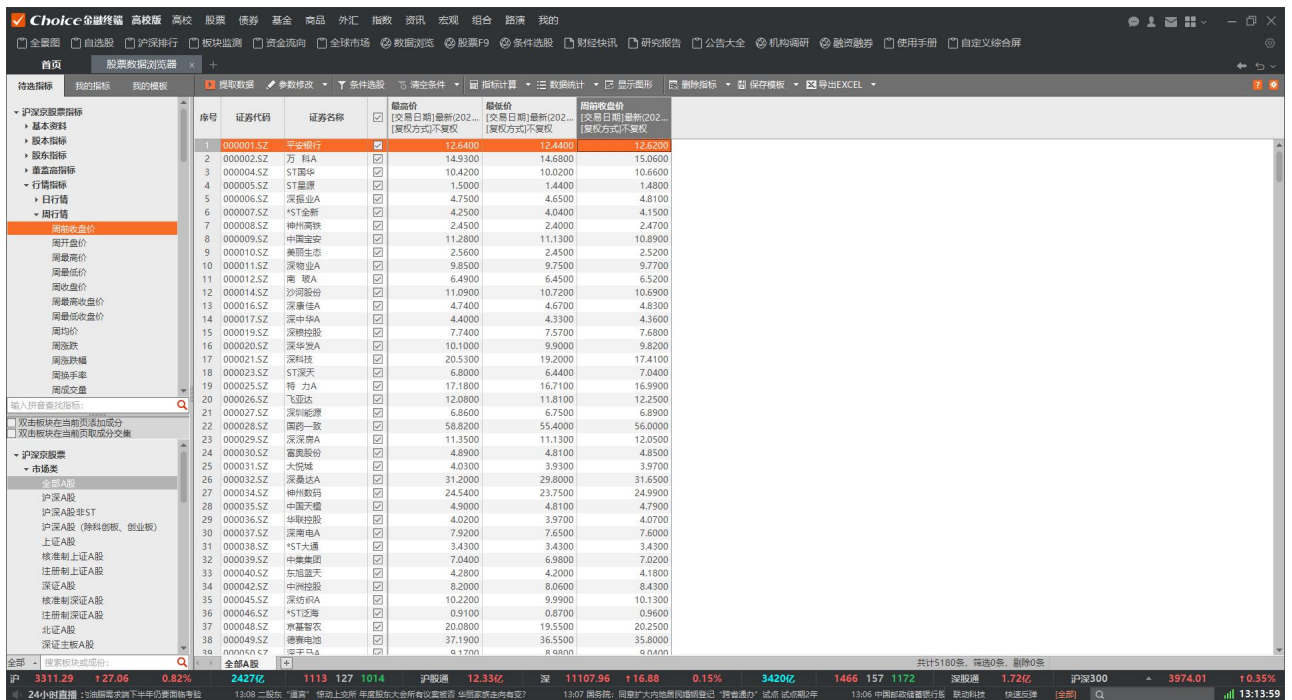
2.1 股票数据浏览器

股票数据浏览器适用于查看股票类的数据指标，也可以进行条件选股，是日常查询数据必备的功能之一。

股票数据浏览器合并了**指标浏览**和**条件选股**，并包含实用的数据和图形、分组统计、指标管理、数据筛选、指标和模板导入导出以及指标排名等功能。数据浏览器由三块主体组成——指标选择区域（选指标）、范围选择区域（选证券）、内容展示区域（看数据）。

使用路径 1：高校 -> 查数据 -> 股票数据浏览器

使用路径 2：股票 -> 多维数据 -> 股票数据浏览器



Choice 金融终端 股票 F9 数据浏览器界面截图。左侧为功能树，包括沪深京股票指标、基本面、股本指标、股东指标、董监高指标、行情指标、日行情、周行情、月行情、季行情、半年行情、年行情、自定义指标等。右侧为数据列表，包含序号、证券代码、证券名称、最新价、涨跌幅、换手率、成交额等。底部为行情快照，显示沪深京三大指数及主要板块涨跌幅。

序号	证券代码	证券名称	最新价	涨跌幅	换手率	成交额
1	000001.SZ	平安银行	12.6400	12.4400	12.6200	
2	000002.SZ	万科A	14.9300	14.6800	15.0600	
3	000004.SZ	ST国华	10.4200	10.0200	10.6600	
4	000005.SZ	ST鑫源	1.5000	1.4400	1.4800	
5	000006.SZ	深振业A	4.7500	4.6500	4.8100	
6	000007.SZ	*ST金新	4.2500	4.0400	4.1500	
7	000008.SZ	神州高铁	2.4500	2.4000	2.4700	
8	000009.SZ	中国宝安	11.2800	11.1300	10.8900	
9	000010.SZ	美丽生态	2.5600	2.4500	2.5200	
10	000011.SZ	深物业A	9.8500	9.7500	9.7700	
11	000012.SZ	南 玻A	6.4900	6.4500	6.5200	
12	000014.SZ	沙河股份	11.0900	10.7200	10.6900	
13	000016.SZ	深康佳A	4.7400	4.6700	4.8300	
14	000017.SZ	深中华A	4.4000	4.3300	4.3600	
15	000019.SZ	深粮控股	7.7400	7.5700	7.6800	
16	000020.SZ	深华发A	10.1000	9.9000	9.8200	
17	000021.SZ	深科技	20.3100	19.2000	17.4100	
18	000023.SZ	ST深天	6.8000	6.4400	7.0400	
19	000025.SZ	特 力A	17.1800	16.7100	16.9900	
20	000026.SZ	飞亚达	12.0800	11.8100	12.2500	
21	000027.SZ	深圳能源	6.8600	6.7500	6.8900	
22	000028.SZ	国药一致	58.8200	55.4000	56.0000	
23	000029.SZ	深深房A	11.3500	11.1300	12.0500	
24	000030.SZ	宝鼎股份	4.8900	4.8100	4.8500	
25	000031.SZ	大悦城	4.0300	3.9300	3.9700	
26	000032.SZ	深桑达A	31.2000	29.8000	31.6500	
27	000034.SZ	神州数码	24.5400	23.7500	24.9900	
28	000035.SZ	中国天楹	4.9000	4.8100	4.7900	
29	000036.SZ	华联控股	4.0200	3.9700	4.0700	
30	000037.SZ	深南电A	7.9200	7.6500	7.6000	
31	000038.SZ	*ST大通	3.4300	3.4300	3.4300	
32	000039.SZ	中集集团	7.0400	6.9800	7.0200	
33	000040.SZ	东旭蓝天	4.2800	4.2000	4.1800	
34	000042.SZ	中润控股	8.2000	8.0600	8.4300	
35	000045.SZ	深纺织A	10.2200	9.9900	10.1300	
36	000046.SZ	*ST还海	0.9100	0.8700	0.9600	
37	000048.SZ	鼎泰新材	20.0800	19.5500	20.2500	
38	000049.SZ	德赛电池	37.1900	36.5500	35.8000	
39	000051.SZ	万丰奥康	8.1700	8.0000	8.0000	

使用步骤

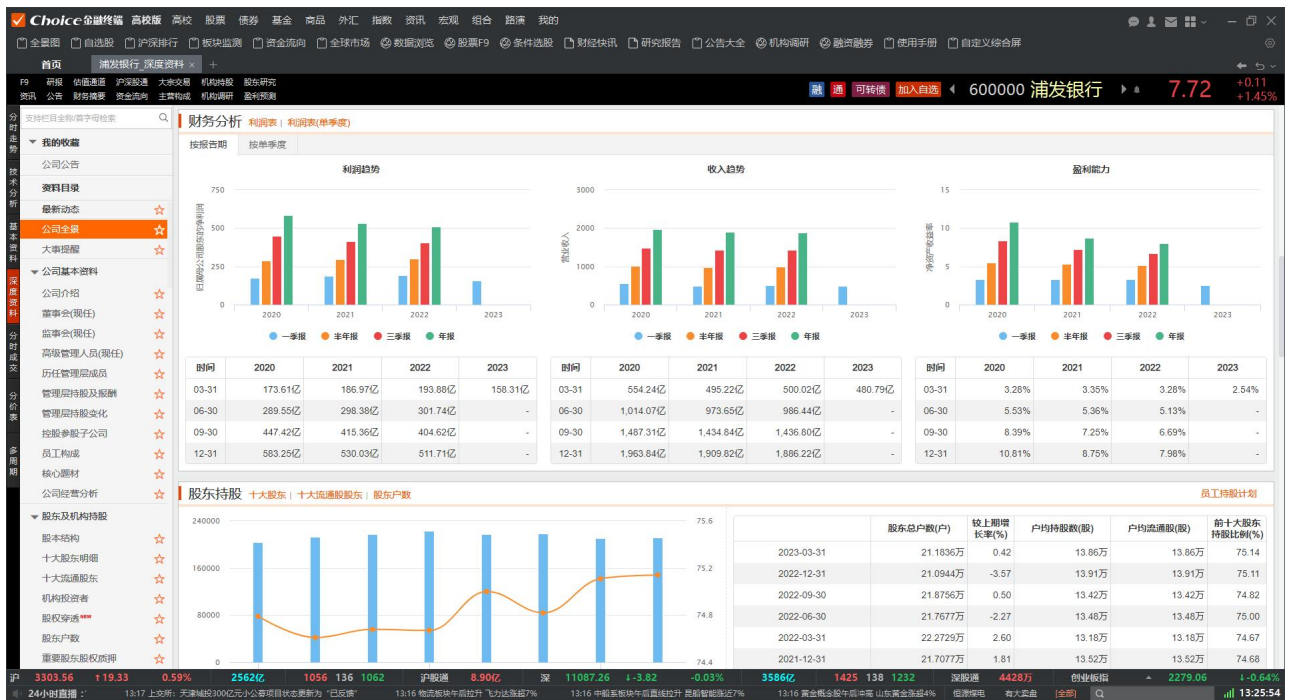
- [8.1.2 数据浏览器——查找数据](#)
- [8.3.2 数据浏览器——条件选股](#)

2.2 股票 F9

全方位展现和剖析上市公司披露的基本信息和数据，从公司资料、新闻公告、重大事件、同行业公司比较等多维度剖析个股，并以图表形式展示公司的财务数据及股东持股情况。

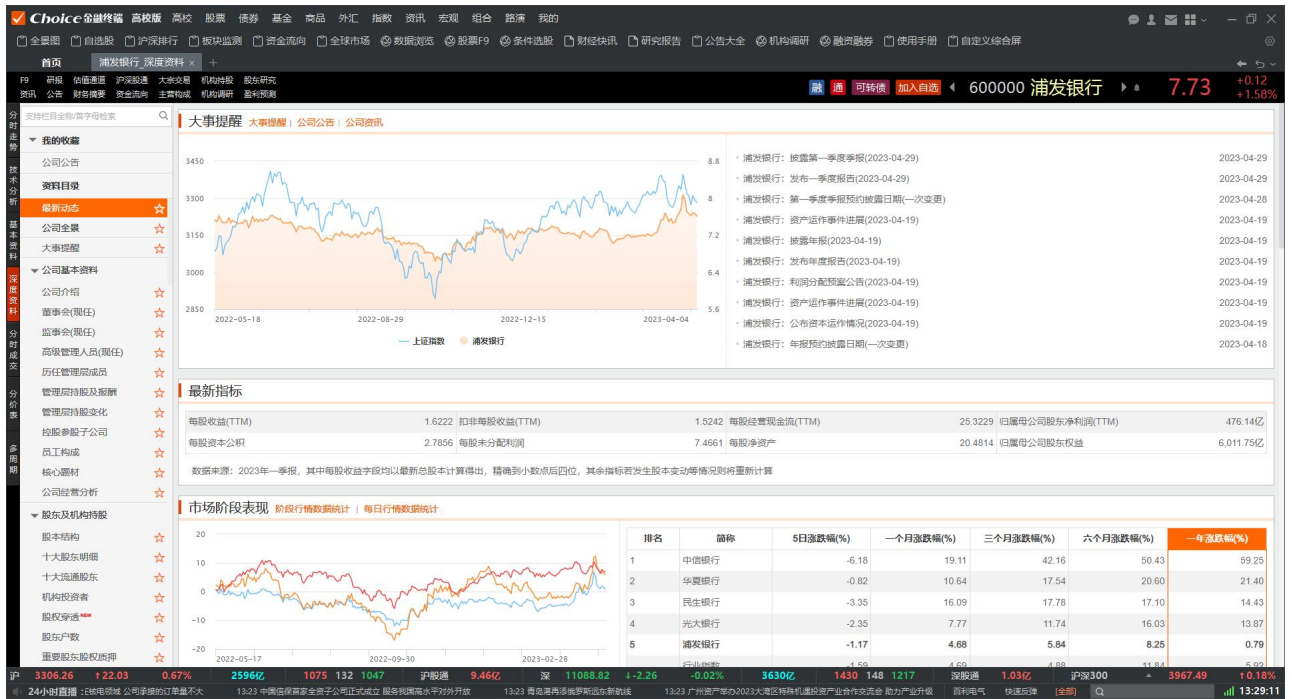
使用路径 1：高校 -> 查数据 -> 股票 F9

使用路径 2：股票 -> 多维数据 -> 股票数据浏览器



最新动态

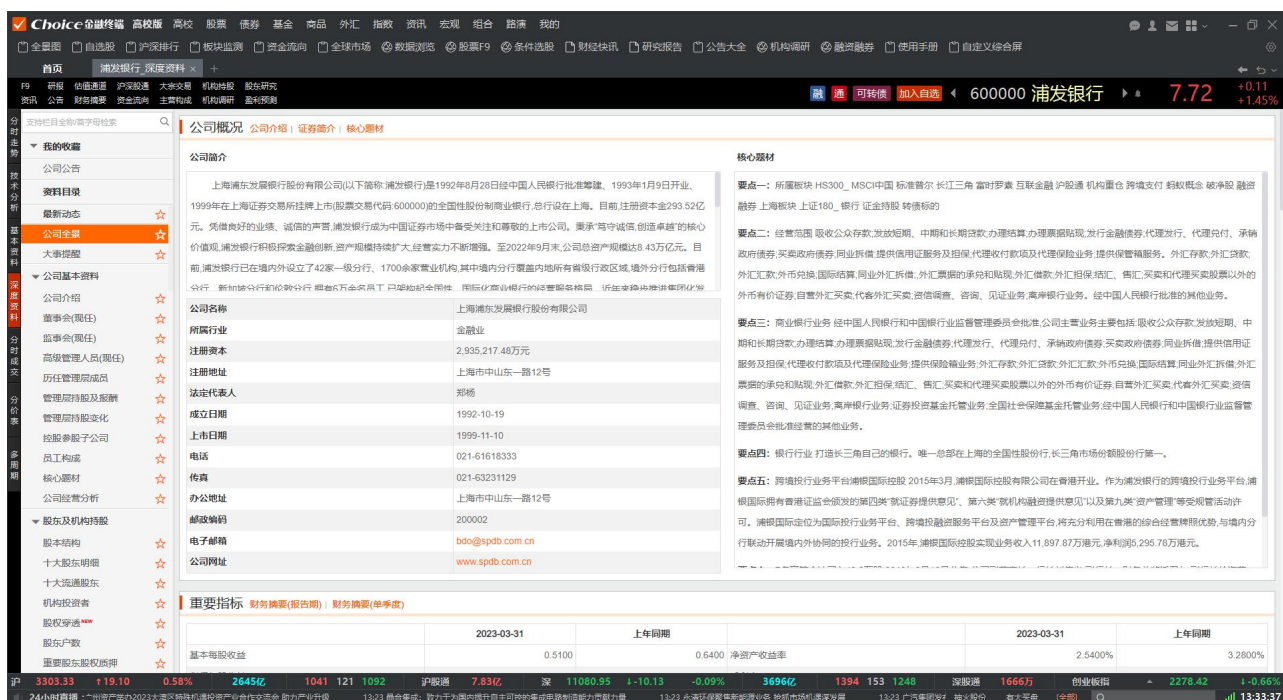
可视化形式展示公司最新的动态表现，包括大事提醒、最新指标、市场阶段表现、股东持股变动、机构动向等。



公司全景

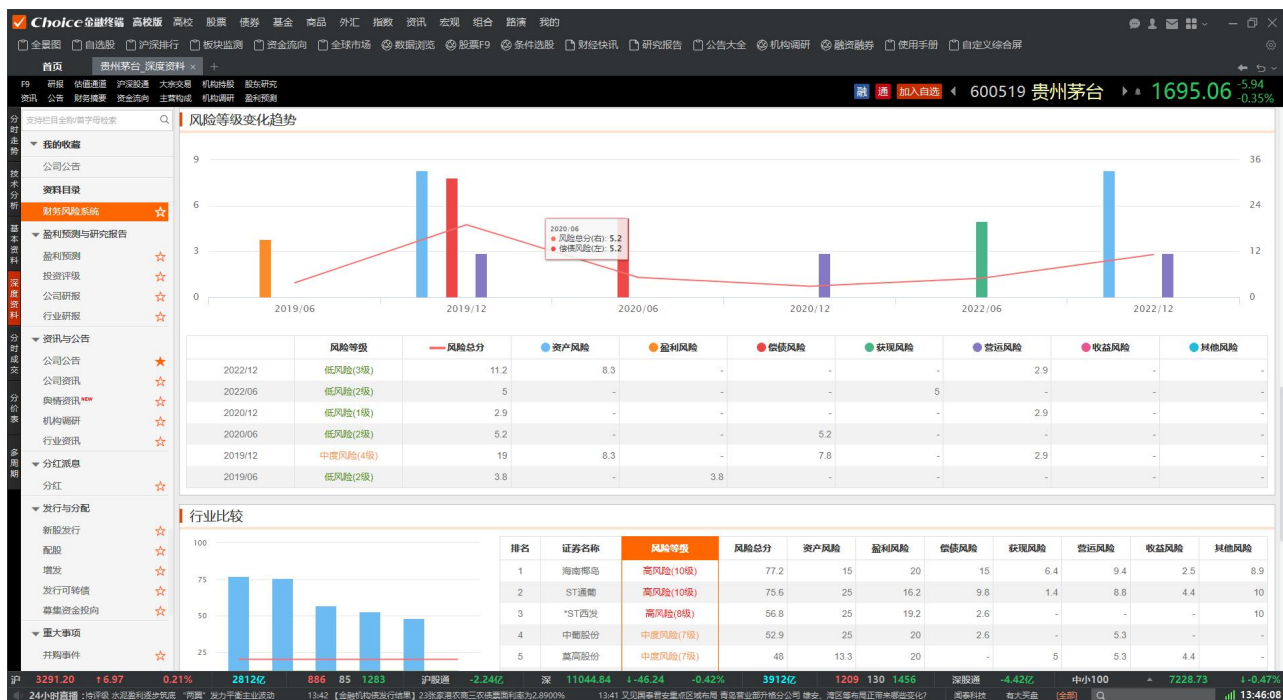
可视化形式介绍公司全景，包括公司简介、重要指标、主营构成、股东持股、融资分红等内

容，帮助用户快捷了解公司基本情况。



■ 财务风险系统

基于财报披露数据对上市公司财务风险进行辨识归类的分析系统。通过对头部机构财报指标偏好和财务分析维度等数据的深度学习，形成 7 维 · 300+ 风险评估信号，识别财务风险，辅助风险管理。

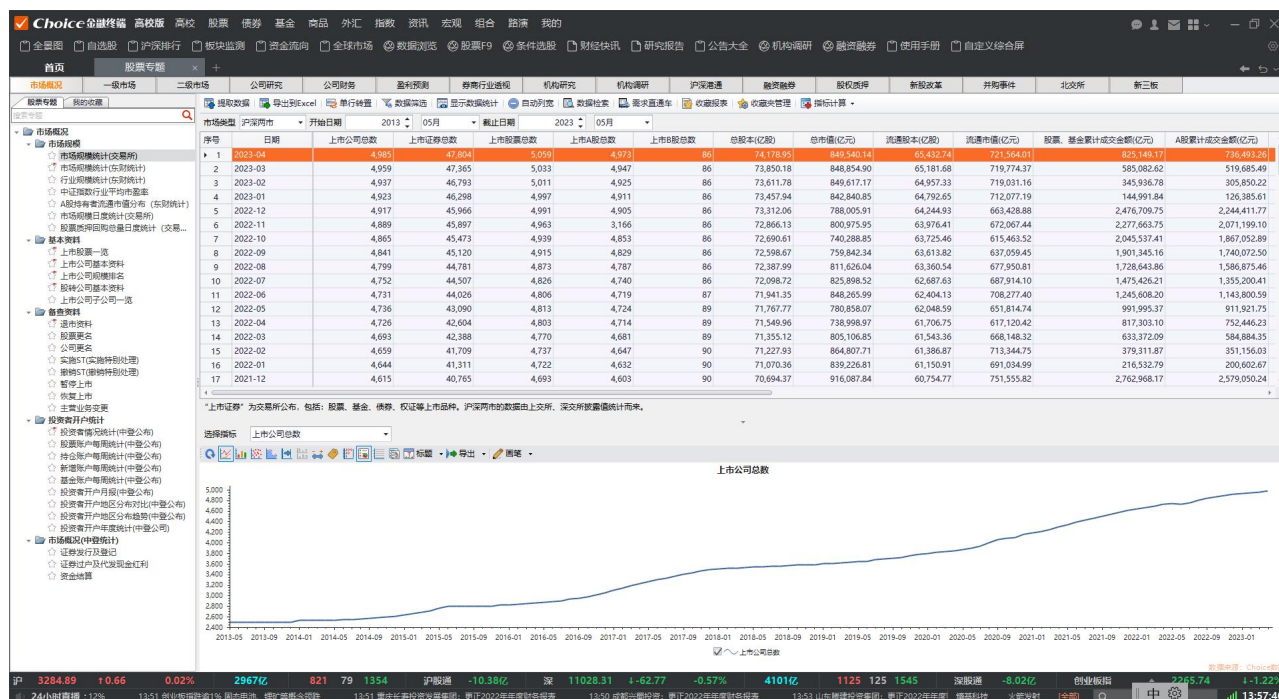


2.3 股票专题

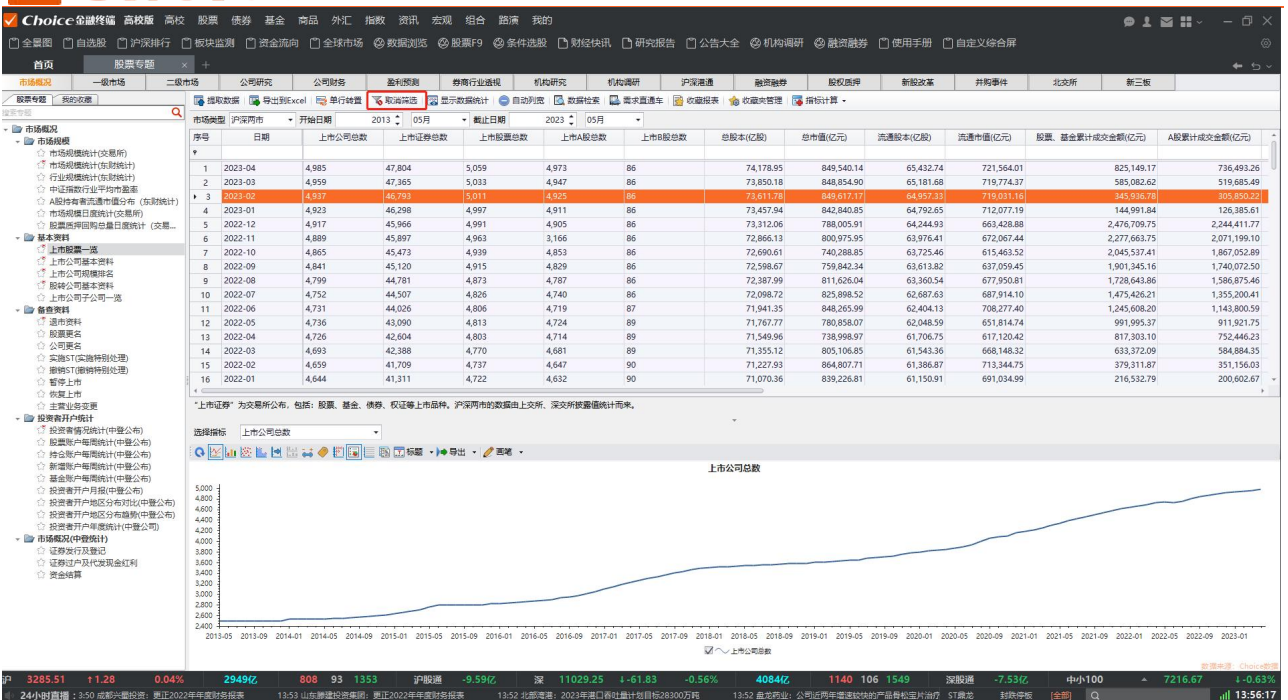
从市值规模、成交总量、公司数量等角度，展示沪深市场的整体情况。

使用路径 1: 高校 → 查数据 → 股票专题

使用路径 2：股票 -> A 股专题



专题模块支持操作：ctrl+f 或单击数据筛选，即可进行数据筛选的操作。同时还支持在专题表格中个性化添加数据浏览器或进行指标计算。

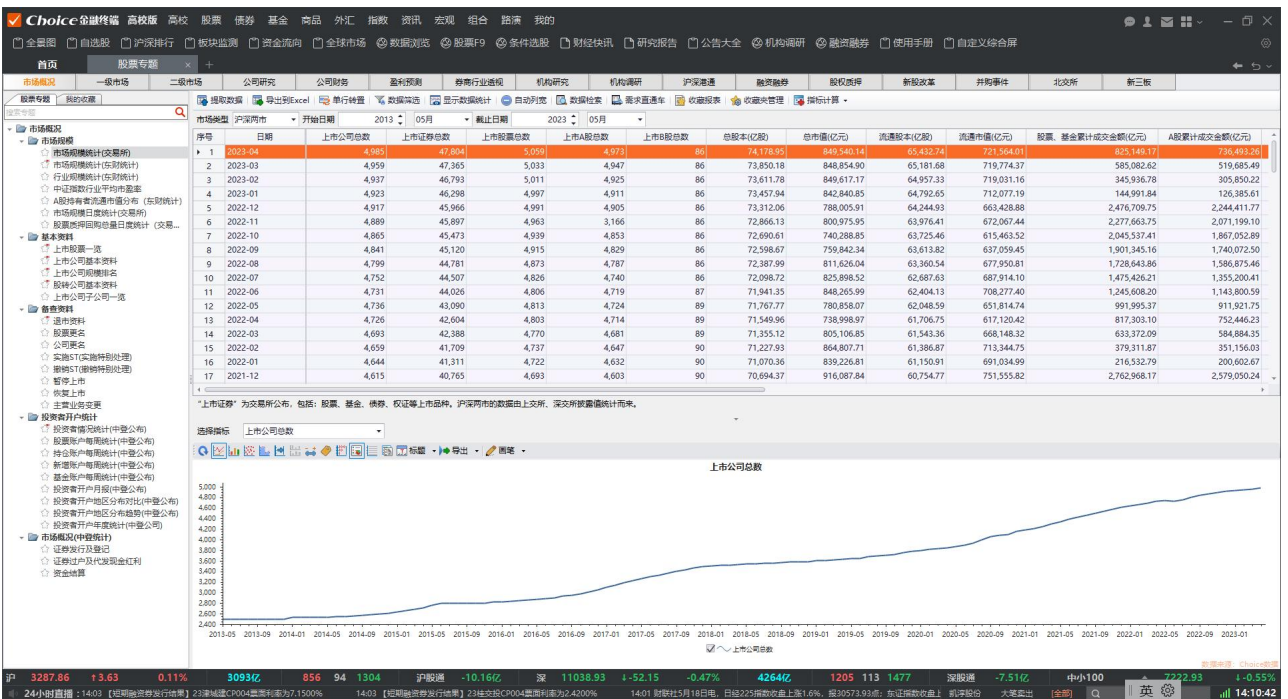


■ 市场概况

展示沪深京市场的整体市场规模、上市公司情况统计、投资者开户情况统计等信息。

使用路径 1: 高校 -> 查数据 -> 股票专题 -> 市场概况

使用路径 2: 股票 -> A 股专题 -> 市场概况



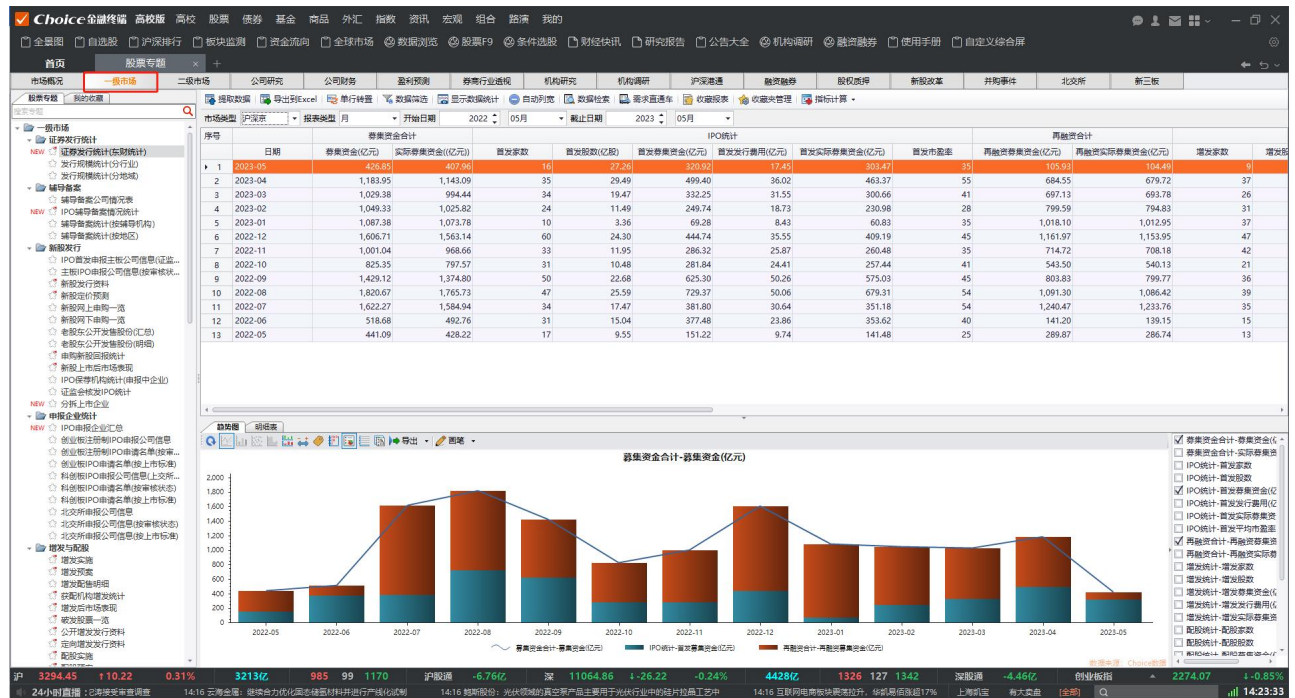
■ 一级市场

可查看沪深京市场的证券发行统计数据，以及新股发行、增发配股、上市公司发债、资金募

集投向、网下配售信息、发行机构等明细数据。

使用路径 1: 高校 -> 查数据 -> 股票专题 -> 一级市场

使用路径 2: 股票 -> A 股专题 -> 一级市场

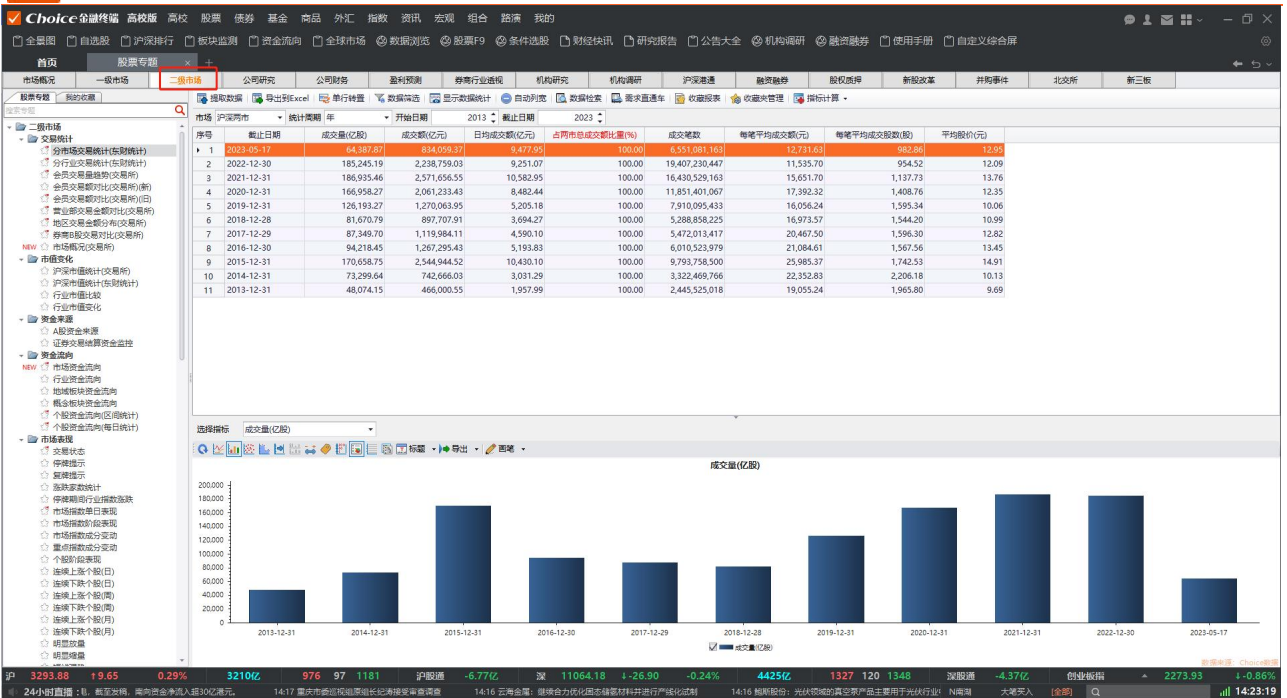


■ 二级市场

可查看沪深市场的证券交易、市值变化、资金流向、市场表现、融资融券等明细数据。

使用路径 1: 高校 -> 查数据 -> 股票专题 -> 二级市场

使用路径 2: 股票 -> A 股专题 -> 二级市场

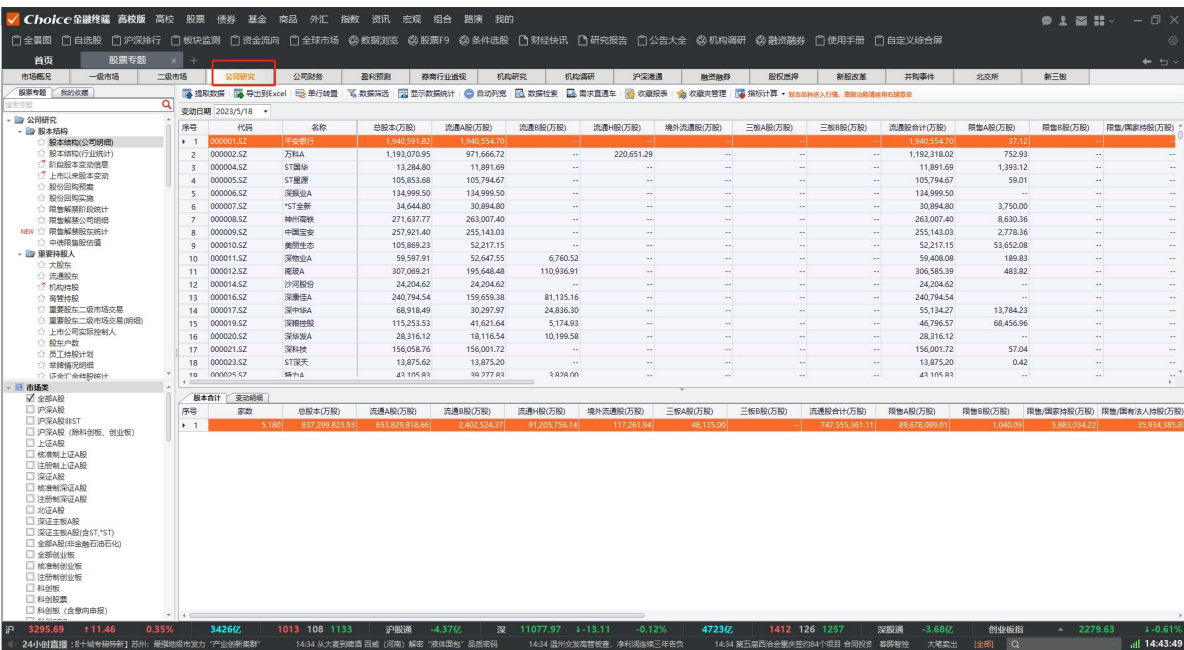


公司研究

可查看上市公司的股本结构、持股人、分红送转、股权质押、重大事项等明细数据。

使用路径 1：高校 -> 查数据 -> 股票专题 -> 公司研究

使用路径 2：股票 -> A 股专题 -> 公司研究



公司财务

可查看公司业绩预告、行业财务数据、公司主要财务数据、风险预警等指标。左侧上方选择要查看的指标，左侧下方选择市场类型，显示结果为该市场下的所有个股在所选指标的数据

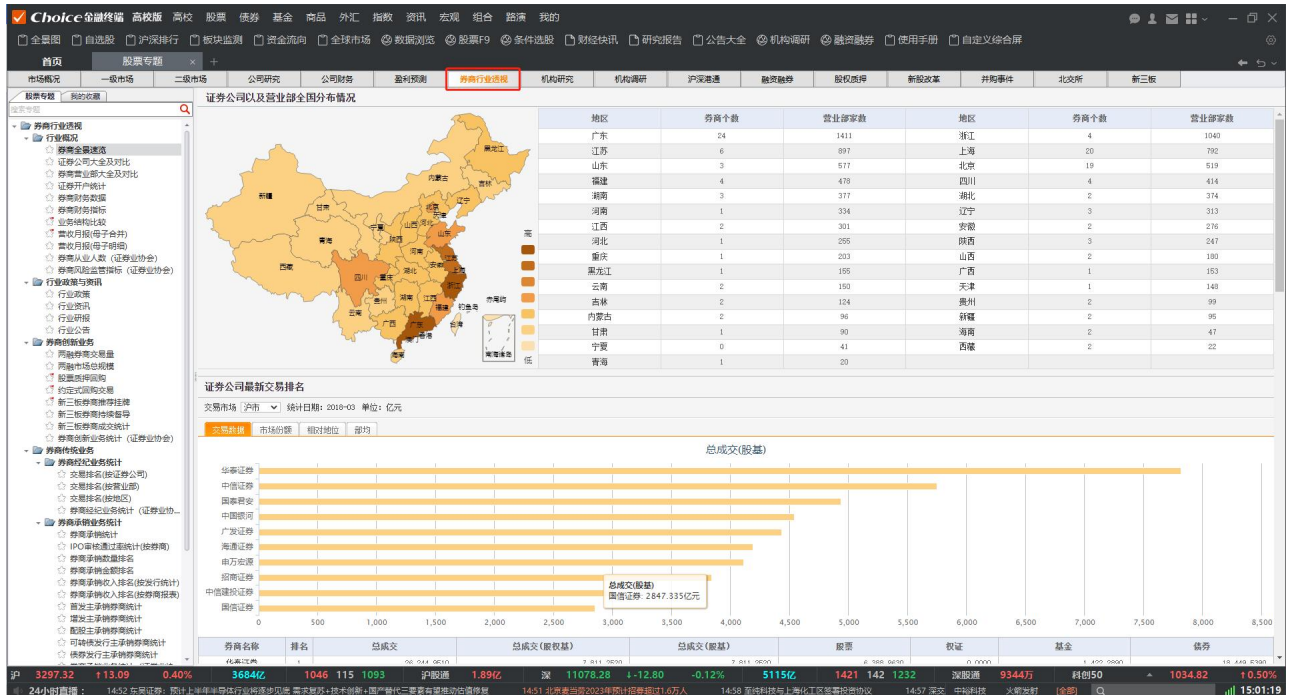
上海东方财富金融数据有限公司

■ 券商行业透视

可查看券商行业的多维数据。

■ 使用路径 1：高校 -> 查数据 -> 股票专题 -> 券商行业透视

■ 使用路径 2：股票 -> A 股专题 -> 券商行业透视



■ 机构研究

可查看基金、QFII、保险公司、社保基金等各类机构持股的明细数据。左侧上方可选择机构类型下的相应指标，左侧下方可选择市场类型，显示结果为所选市场类型下的个股的机构持股详细数据。

使用路径 1：高校 -> 查数据 -> 股票专题 -> 机构研究

使用路径 2：股票 -> A 股专题 -> 机构研究

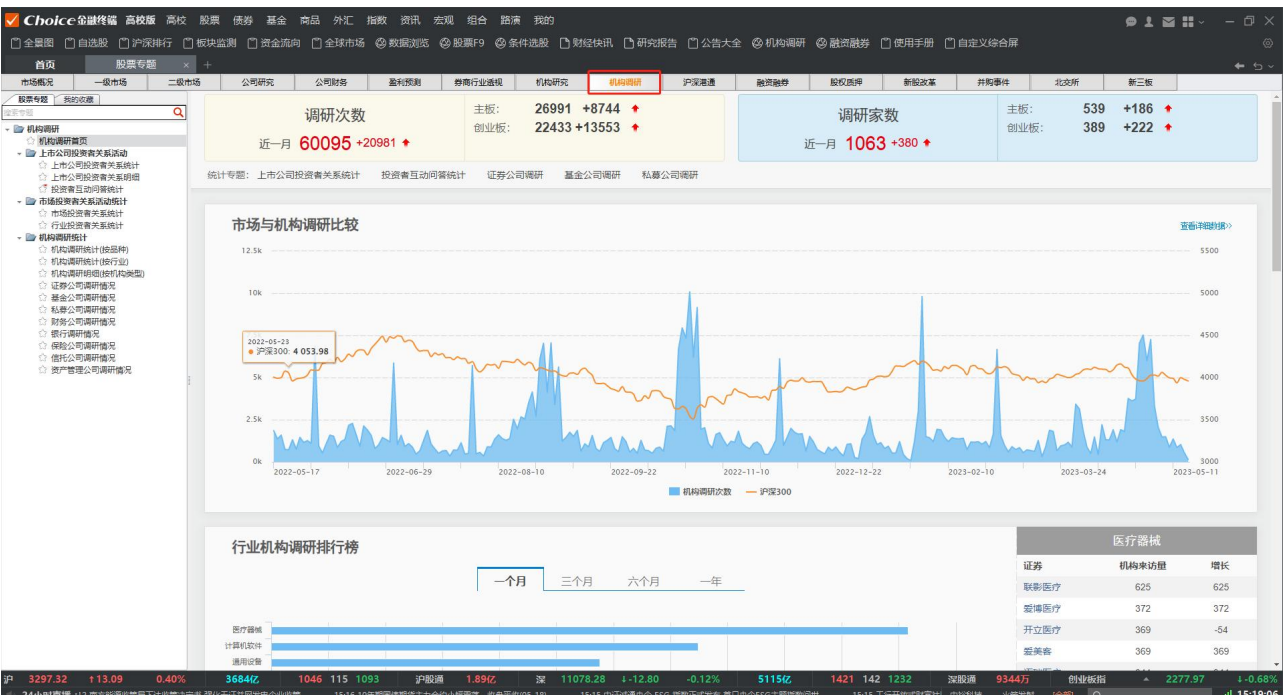
[illegible]

■ 机构调研

提供了个股机构调研明细数据、按（上市公司按行业/调研机构类型/区间内上市公司被调研情况）等多维度数据统计数据，精准统计了上市公司受机构关注度情况。

使用路径 1: 高校 → 查数据 → 股票专题 → 机构调研

使用路径 2: 股票 -> A 股专题 -> 机构调研



■ 沪深港通

可查看沪深港通市场的重要事件、标的情况、券商情况，以及沪深港通基金持有统计、溢价统计、融资融券统计等特色研究的明细数据。

使用路径 1：高校 -> 查数据 -> 股票专题 -> 沪深港通

使用路径 2：股票 -> A 股专题 -> 沪深港通

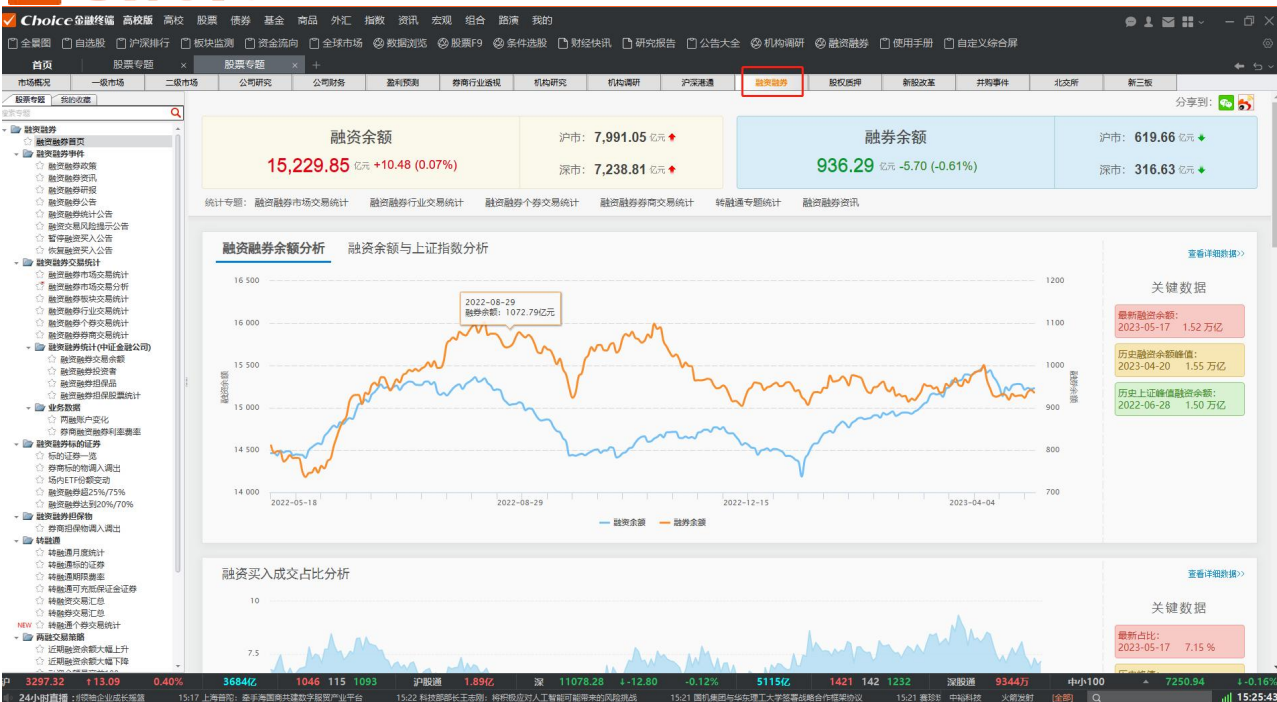


■ 融资融券

可查看融资融券重要事件、交易统计、转融通、两融交易策略等明细数据。

使用路径 1：高校 -> 查数据 -> 股票专题 -> 融资融券

使用路径 2：股票 -> A 股专题 -> 融资融券

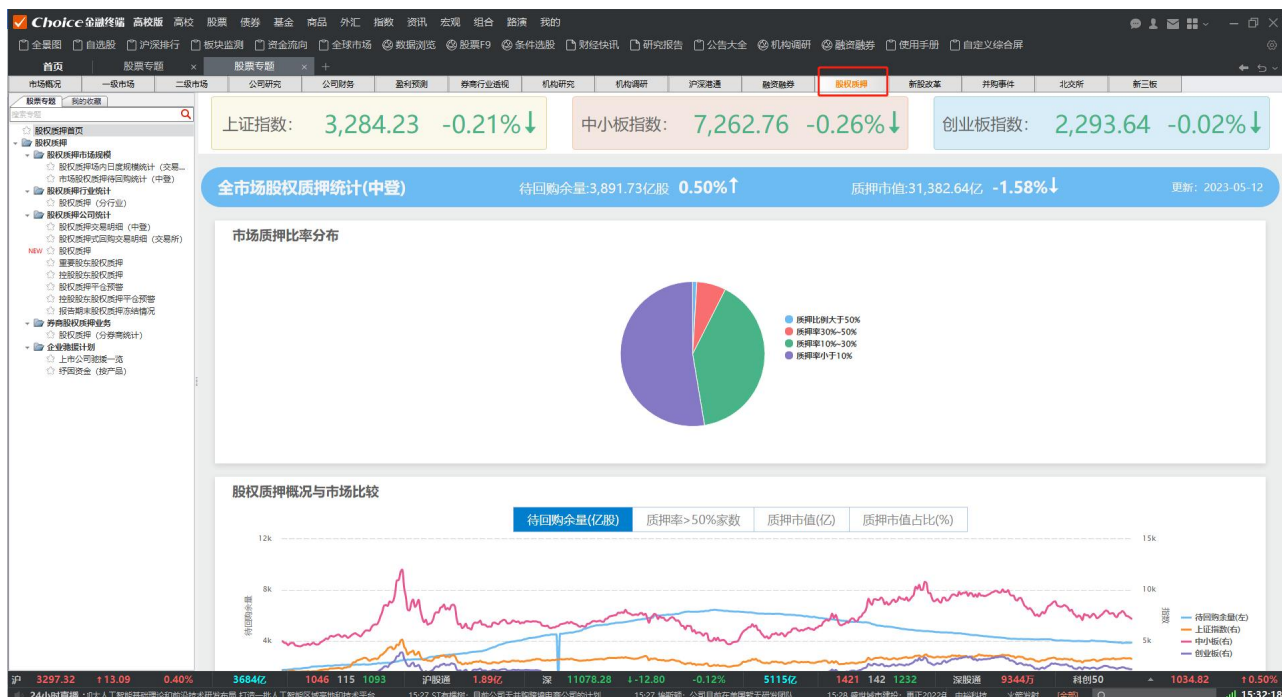


股权质押

可查询股权质押（按行业/按交易所等）精细数据。

使用路径 1: 高校 -> 查数据 -> 股票专题 -> 融资融券

使用路径 2: 股票 -> A 股专题 -> 融资融券



新股改革

可查看 IPO 改革历程、新股申购方案、网下配售信息、新股表现、限售股解禁等明细数据。

使用路径 1: 高校 -> 查数据 -> 股票专题 -> 新股改革

使用路径 2: 股票 -> A 股专题 -> 新股改革



■ 并购事件

可查看并购事件的明细数据。

使用路径 1: 高校 -> 查数据 -> 股票专题 -> 并购事件

使用路径 2: 股票 -> A 股专题 -> 并购事件

序号	公告日期	交易标的	证券代码	标的获得方	标的出让方	并购方式	最新进度	交易目的	交易金额(万元)	币
1	2023-05-18	德芯科技(上海)有限公司	--	上海皇鼎微电子股份有限公司(300613.SZ富瀚微)	海辰股份有限公司、上海皇鼎企业管理中心(有限合伙)	发行股份购买	董事会预案	横向整合	--	--
2	2023-05-18	浙商银行股份有限公司	601916.SH	山东周阳信托股份有限公司(01697.HK山东周阳)、太...	浙商银行股份有限公司、其他普通债权人	股权收购	实施中	--	--	--
3	2023-05-18	义乌华鼎锦纶股份有限公司	601113.SH	锦纶股份有限公司、其他普通债权人	三鼎控股集团有限公司	协议转让	实施中	--	--	--
4	2023-05-18	南京创源创业投资合伙企业(有限合伙)	--	上海爱建创业投资合伙企业(有限合伙)、上汽(常州)创投...	--	协议转让	实施中	--	500,000.00 人民币	--
5	2023-05-18	浙江嘉地太阳能科技股份有限公司	--	广东爱建科技股份有限公司	--	增资	实施中	--	137,650.00 人民币	--
6	2023-05-18	浙江嘉地太阳能科技股份有限公司	--	广东爱建科技股份有限公司	--	增资	实施中	--	多元化战略	--
7	2023-05-18	江苏通海新材料股份有限公司	002150.SZ	江苏正泰新材料股份有限公司(601877.SH正泰电源)	TORIN JACKS, INC., 常熟市千行厂	协议转让	实施完成	--	102,000.00 人民币	--
8	2023-05-18	江苏通海新材料股份有限公司	002150.SZ	江苏正泰新材料股份有限公司(601877.SH正泰电源)	TORIN JACKS, INC., 常熟市千行厂	协议转让	实施完成	--	102,000.00 人民币	--
9	2023-05-18	浙江嘉地太阳能科技股份有限公司	--	广东爱建科技股份有限公司	--	增资	实施完成	--	多元化战略	--
10	2023-05-18	温州康泰电源系统有限公司	--	江苏通海新材料股份有限公司(002150.SZ通海电源)	上海锦泰管理咨询有限公司(有限合伙)、上海锦泰管理咨...	协议转让	实施完成	横向整合	84,030.47 人民币	--
11	2023-05-18	甘肃长海化工新材料有限公司(暂定名)	--	浙江长海新材料有限公司	--	协议转让	实施完成	股东大通过	60,000.00 人民币	--
12	2023-05-18	新嘉坡德隆化工有限公司	--	陕西德隆化工有限公司(601015.SH陕西德隆)	--	增资	实施中	--	59,000.00 人民币	--
13	2023-05-18	中国水务投资有限公司	--	中国水务投资有限公司	北京拓世通投资有限公司	协议转让	实施完成	--	55,250.00 人民币	--
14	2023-05-18	NQ.2023.05.18(南京康泰电源系统有限公司)	--	江苏通海新材料股份有限公司(002150.SZ通海电源)	拓世通投资有限公司	协议转让	实施中	--	46,900.00 人民币	--
15	2023-05-18	肇庆花安宇新材料科技股份有限公司	--	四川安宇新材料股份有限公司(002978.SZ安宇股份)	--	增资	董事会预案	--	45,500.00 人民币	--
16	2023-05-18	福建巨正源科技股份有限公司	--	巨正源股份有限公司(831200.NQ巨正源)	--	增资	实施中	--	35,200.00 人民币	--
17	2023-05-18	成都环泰源成环保水务有限责任公司(暂定名)	--	成都环泰源成环保水务有限责任公司、成都市兴泰环境股份有...	--	协议转让	实施中	--	34,888.85 人民币	--
18	2023-05-18	新嘉坡德隆化工有限公司	--	陕西德隆化工有限公司(601015.SH陕西德隆)	--	增资	停止实施	横向整合	34,000.00 人民币	--
19	2023-05-18	浙江嘉地太阳能科技股份有限公司	--	上海锦泰管理咨询有限公司(有限合伙)	--	增资	实施完成	--	30,000.00 人民币	--
20	2023-05-18	中嘉瑞(杭州)创业投资合伙企业(有限合伙)	--	杭州嘉瑞私募基金管理有限公司、浙江新化化工股份...	--	协议转让	实施完成	--	30,000.00 人民币	--
21	2023-05-18	江苏通海新材料股份有限公司	002150.SZ	珠海海宇管理咨询有限公司(有限合伙)	常熟市千行厂	协议转让	实施中	--	22,100.00 人民币	--
22	2023-05-18	光伏锂电生产产设备	--	珠海海宇管理咨询有限公司(有限合伙)	珠海海宇管理咨询有限公司(有限合伙)	协议转让	实施中	--	17,620.00 人民币	--
23	2023-05-18	江苏通海新材料股份有限公司	002150.SZ	嘉瑞私募基金管理有限公司(有限合伙)	常熟市千行厂	协议转让	实施中	--	17,000.00 人民币	--
24	2023-05-18	江苏通海新材料股份有限公司	002150.SZ	浙江嘉瑞私募基金管理有限公司、嘉瑞基金(有限合伙)	嘉瑞基金(有限合伙)	协议转让	实施中	--	15,607.00 人民币	--
25	2023-05-18	合肥嘉瑞私募基金管理有限公司(有限合伙)	--	合肥嘉瑞私募基金管理有限公司(有限合伙)	--	增资	停止实施	横向整合	15,184.00 人民币	--
26	2023-05-18	新嘉坡德隆化工有限公司	--	陕西德隆化工有限公司(601015.SH陕西德隆)	--	增资	停止实施	横向整合	15,000.00 人民币	--
27	2023-05-18	南通通泰源成环保水务有限责任公司(暂定名)	--	南通通泰源成环保水务有限责任公司、河南三兴电力机械有...	--	协议转让	实施完成	--	10,650.00 人民币	--
28	2023-05-18	肇庆花安宇新材料科技股份有限公司	--	四川安宇新材料股份有限公司(002978.SZ安宇股份)	--	增资	董事会预案	--	8,500.00 人民币	--
29	2023-05-18	上海爱建创业投资合伙企业(有限合伙)	--	红杉资本创业投资基金(有限合伙)	红杉资本创业投资基金(有限合伙)	协议转让	实施完成	股东大通过	5,320.00 人民币	--
30	2023-05-18	澳大利亚矿业服务有限公司	--	澳大利亚矿业服务有限公司	AC.N. 104 129 973 Pty Ltd	协议转让	董事会预案	多元化战略	1,138.14 澳大利亚	--
31	2023-05-18	澳大利亚矿业服务有限公司	--	澳大利亚矿业服务有限公司(608357.SH德隆股份)	--	增资	实施中	--	1,100.00 澳大利亚	--
32	2023-05-18	嘉瑞私募基金管理有限公司(有限合伙)	--	嘉瑞私募基金管理有限公司(有限合伙)	--	增资	实施中	--	5,000.00 人民币	--
33	2023-05-18	福建巨正源科技股份有限公司	--	巨正源股份有限公司(831200.NQ巨正源)	--	增资	实施中	--	4,800.00 人民币	--
34	2023-05-18	黑龙江通源建设工程有限公司(暂定名)	--	黑龙江通源建设工程有限公司(600853.SH龙源股份)	--	协议转让	实施中	--	4,000.00 人民币	--
35	2023-05-18	肇庆花安宇新材料科技股份有限公司	--	肇庆花安宇企业管理合伙企业(有限合伙)	--	增资	董事会预案	--	3,500.00 人民币	--
36	2023-05-18	肇庆花安宇新材料科技股份有限公司	--	肇庆花安宇企业管理合伙企业(有限合伙)	--	增资	董事会预案	--	1,500.00 人民币	--

■ 北交所

内容包括北交所资讯、研报、法律法规、公告等内容，便于用户投资或研究。

使用路径 1: 高校 -> 查数据 -> 股票专题 -> 北交所

使用路径 2: 股票 → A 股专题 → 北交所

[illegible]

■ 新三板

可查看新三板的动态、重要事件等信息，以及三板市场规模、挂牌与做市、成交统计、估值分析、基本资料、公司财务、股本股东等明细数据。

使用路径 1: 高校 → 查数据 → 股票专题 → 新三板

使用路径 2: 股票 -> A 股专题 -> 新三板



2.4 中国宏观

中国宏观数据涵盖国民经济核算、工业、固定资产价格、对外经济、汇率、利率、财政、国内贸易等 18 个专项数百万条指标。数据来源以国家统计局、国家发改委、海关总署、人民银行、交通部、外汇管理局、商务部等官方数据发布机构，以及各行业协会为稳定的信息来源。历史数据最早可以追溯到 20 世纪，GDP、CPI、货币供应量等核心数据在数据发布后终端可快速更新。

做研究、写论文

- ①扩大信息源：快速捕捉消息，信息来源更丰富，便于进行全面深入的分析；
- ②捕捉市场热点：轻松洞察重点关注的行业热点、行业政策法规、动态等，为研究人员提供更高效的研究工具；
- ③保证研究时效性：终端数据 7*24h 实时更新，可以快速订阅获取相关宏观信息，掌握一手材料。

全球宏观包括北美洲、亚洲、欧洲、南美洲、大洋洲等全球主要经济体宏观经济数据，包括国民经济核算、国际收支、就业、价格、金融、贸易等大类专题。

使用路径 1: 高校 → 查数据 → 全球宏观

使用路径 2: 宏观 → 经济数据库 → 全球宏观

Choice 金融终端 高校版 高校 股票 债券 基金 商品 外汇 指数 资讯 宏观 组合 路演 我的

全景图

自选股

沪深排行

板块监测

资金流向

全球市场

数据浏览

股票F9

条件选股

财经快讯

研究报告

公告大全

机构调研

融资融券

使用手册

自定义综合屏

首页

中国宏观数据

全球宏观数据

查找

导出数据

导出数据

设置日期

模板管理

编辑

删除

数据

使用帮助

中国宏观

全球宏观

行业经济

利率走势

待选指标

我的指标

我的模板

美国

美国的经济增长

制造业

建筑与房地产

财政

货币与工资

人口

国内贸易

通货膨胀

对外贸易

国际收支

货币供应

利率

汇率

货币供应

证券市场

个人收入和支出

日本

欧盟

德国

法国

英国

意大利

俄罗斯

加拿大

澳大利亚

韩国

印度

中国香港

中国台湾

中国澳门

印度尼西亚

新加坡

马来西亚

泰国

菲律宾

文莱

越南

缅甸

老挝

柬埔寨

指标名称

指标ID

频率

单位

起始时间

结束时间

来源

国家/地区

更新时间

美国GDP现价折年数

EMG00147349

季

十亿美元

1947-03

2023-03

美国国家经济局

美国

2023-04-27

行1 (总指标数:1 | 选中指标:1)

序号

指标名称

指标ID

频率

单位

起始时间

结束时间

来源

国家/地区

更新时间

7

2021-09

23,550.40

8

2021-06

23,046.90

9

2021-03

22,313.90

10

2019-12

21,706.50

11

2020-12

21,704.70

12

2020-03

21,538.00

13

2019-09

21,531.80

14

2020-09

21,363.40

15

2019-06

21,272.40

16

2019-03

21,013.10

17

2018-12

20,819.30

18

2018-09

20,687.30

19

2018-06

20,470.20

20

2018-03

20,155.50

21

2017-12

19,831.80

22

2020-06

19,636.70

23

2017-09

19,588.10

24

2017-06

19,359.10

25

2017-03

19,162.60

26

2016-12

18,979.20

27

2016-09

18,799.60

28

2016-06

18,640.70

29

2016-03

18,409.10

30

2015-12

18,354.40

31

2015-09

18,331.10

32

2015-06

18,221.30

指标查找

增加指标

恢复默认

数据

货币

沪深 3297.32 113.09 0.40% 3684.4 1046 115 1093 沪股通 1.89% 深 11078.28 1-12.80 -0.12% 5115亿 1421 142 1232 创业板指 2277.97 1-0.68%

24小时直播 : 苹果发布: 苹果智能手表将搭载一体化系统产品单地功率180kW 16:19 安森美: 安森美型的乐福项目预计今年下半年开业 安森美正在计划推出IPO中 16:18 高伟资金今日

16:23:13

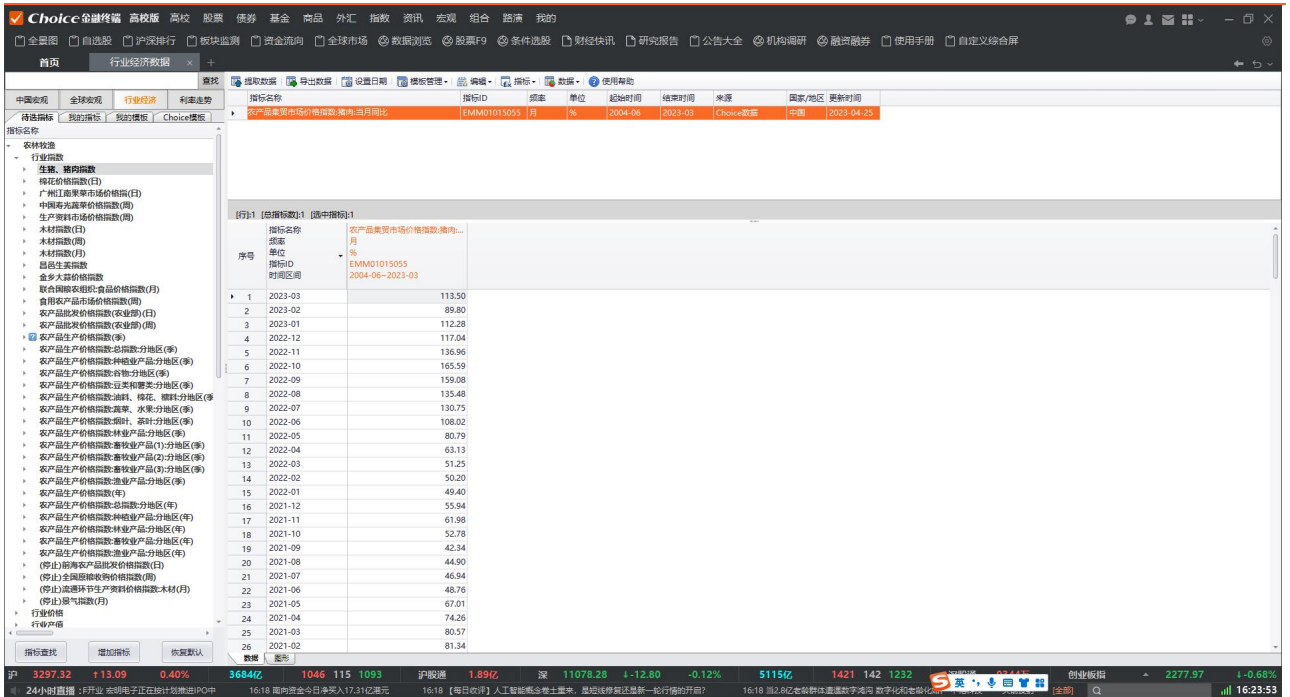
2.6 行业经济

涵盖农林牧渔、能源、食品饮料、纺织服装等 21 个大类的行业数据，内容包括价格、产销量、进出口、库存、行业财务指标、重点上市公司经营业务等。

数据来源包括国家统计局、海关总署、发改委、商务部、工信部、农业部等部委及众多行业网站。

使用路径 1：高校 -> 查数据 -> 行业经济

使用路径 2：宏观 -> 经济数据库 -> 行业经济

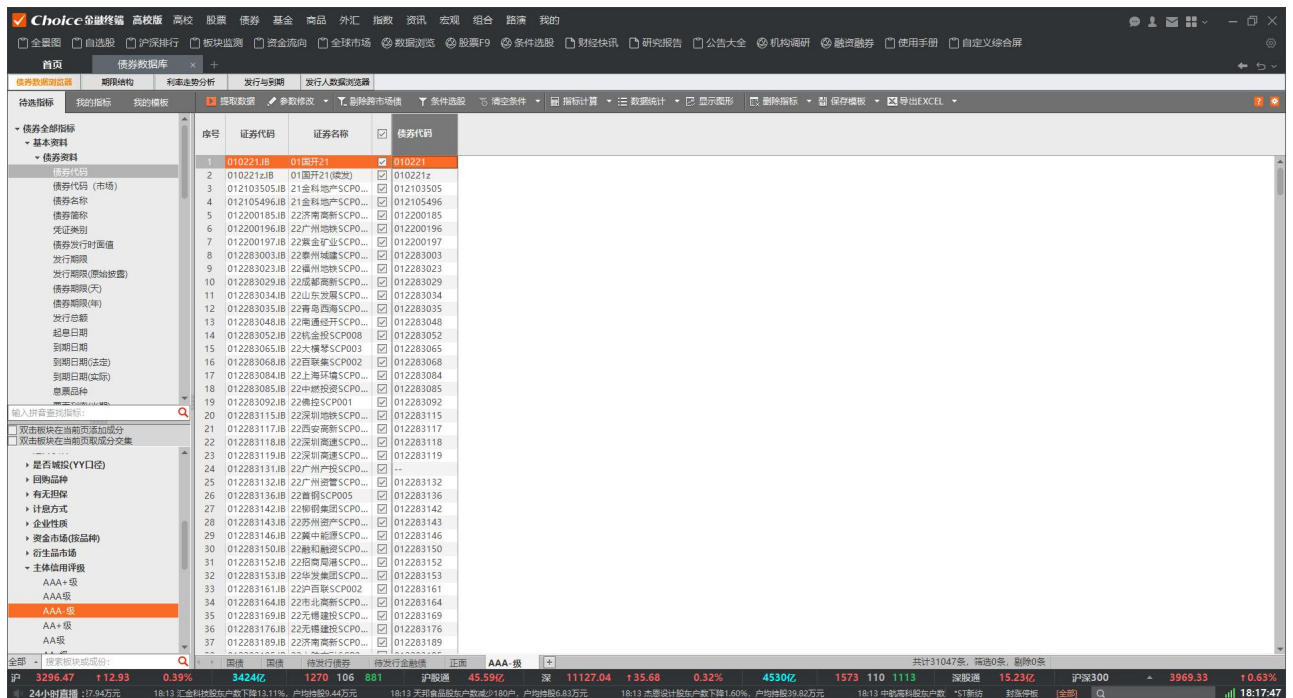


2.7 债券数据浏览器

提供债券全部相关信息，使用方法同股票数据浏览器。

使用路径 1：高校 -> 查数据 -> 债券数据浏览器

使用路径 2：债券 -> 数据与专题 -> 债券数据浏览器



2.8 债券深度资料 F9

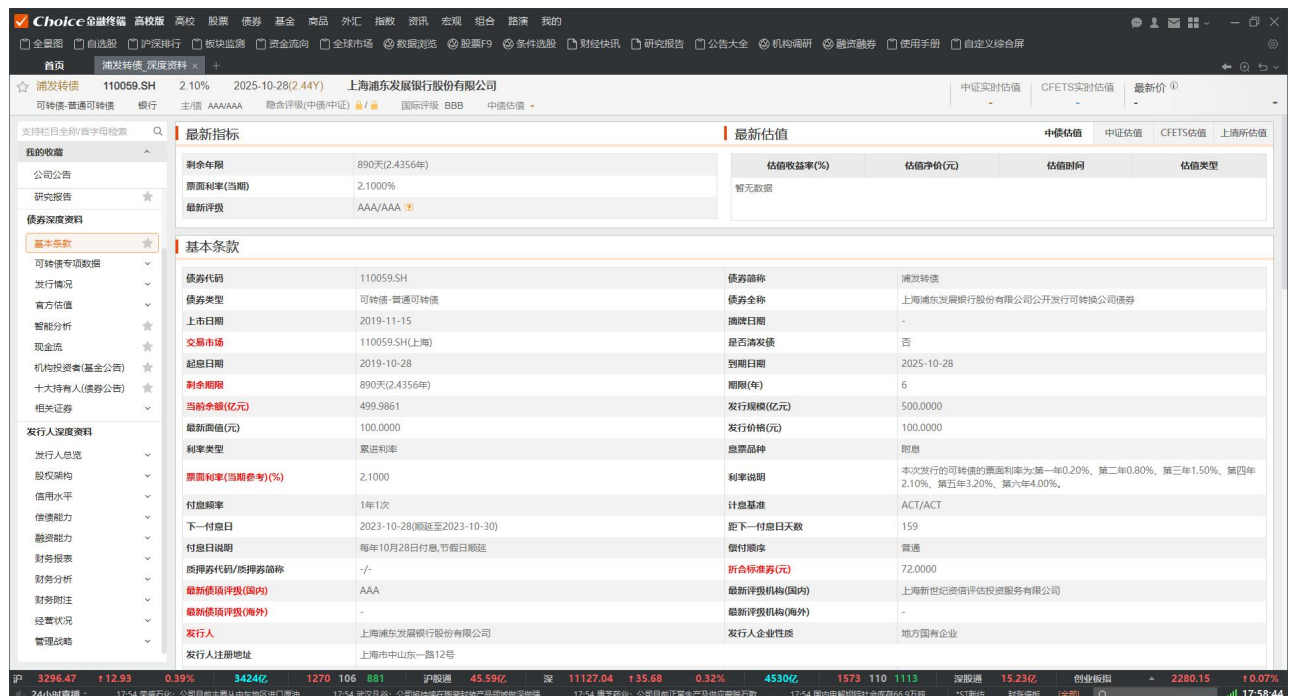
提供债券全部相关信息，包括发行信息、基本信息、估值、历史行情、信用评级历史、现金流分析、增信措施等；

提供发行人全部相关信息，包括简介、股权关系、高管简介、财务指标、财务附注、工商信息、债务余额、融资历程、大事提醒等；

提供地区财政数据；提供所有公告；

使用路径 1：高校 -> 查数据 -> 债券深度资料 F9

使用路径 2：债券 -> 数据与专题 -> 债券深度资料 F9



Choice 金融终端 F9 债券深度资料界面截图。显示了浦发转债（110059.SH）的详细信息。左侧为功能菜单，包括我的收藏、研究报告、债券深度资料、基本条款、可转换专项数据、发行情况、官方估值、智能分析、现金流、机构投资者（基金）、十大持有人（债券）、相关证券、发行人深度资料、发行人总览、股权结构、信用水平、偿债能力、融资能力、财务报表、财务分析、财务附注、经营情况、管理战略。右侧为最新指标和最新估值。最新指标包括：剩余年限 890天(2.4356年)、票面利率(当期) 2.1000%、最新评级 AAA/AAA。最新估值包括：估值收益率(%)、估值净价(元)、估值时间、估值类型。下方为基本条款，包括：债券代码 110059.SH、债券名称 浦发转债、债券类型 可转债-普通可转债、上市日期 2019-11-15、交易场所 110059.SH(上海)、起息日期 2019-10-28、剩余期限 890天(2.4356年)、当前余额(亿元) 499.9861、最新面值(元) 100.0000、利率类型 固定利率、票面利率(当期参考)(%) 2.1000、付息频率 1年1次、下一付息日 2023-10-28(顺延至2023-10-30)、付息日说明 每年10月28日付息,节假日顺延、质押券代码/质押券简称 -/-、最新债项评级(国内) AAA、最新债项评级(海外) -、债券简称 浦发转债、债券全称 上海浦东发展银行股份有限公司公开发行可转换公司债券、债券日期 -、是否清发债 否、到期日期 2025-10-28、期限(年) 6、发行规模(亿元) 500.0000、发行价格(元) 100.0000、债券品种 附息、利率期限 本次发行的可转债的票面利率为:第一年0.20%、第二年0.80%、第三年1.50%、第四年2.10%、第五年3.20%、第六年4.00%、计息基准 ACT/ACT、距下一付息日天数 159、偿付顺序 普通、折价标准(元) 72.0000、最新评级机构(国内) 上海新世纪资信评估投资服务有限公司、最新评级机构(海外) -、发行人 上海浦东发展银行股份有限公司、发行人企业性质 地方国有企业、发行人注册地址 上海市中山东一路12号。

特点：

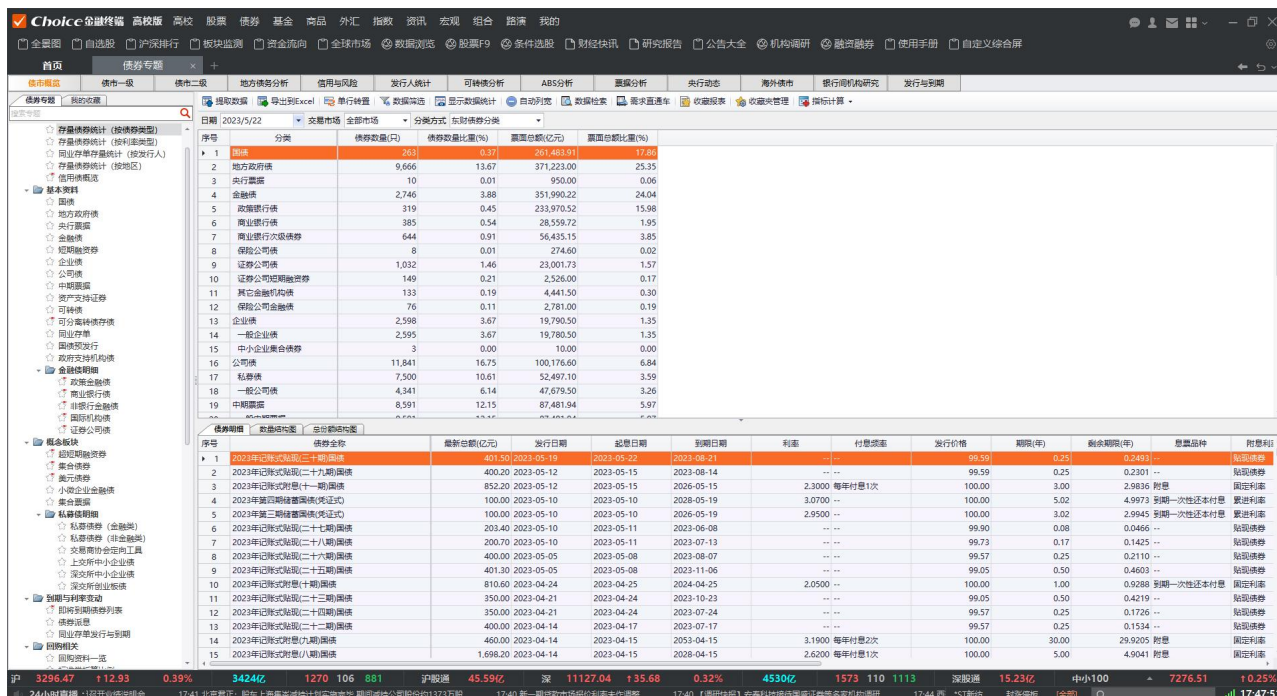
- 1、发行人信息挖掘更深，有提供财务附注系列数据；
- 2、大事提醒高度还原真实公告，不做衍生加工，提供更加客观事实；
- 3、地区财政数据更新更快、采集范围更广、实用性更强；
- 4、含权债现金流提供更细致指标，比如“实际偿付日”、“实际行权日期”、“行权价格”、“选择权类型”等精准定位指标；

2.9 债券专题

提供市场概况，包括债券余额、历史发行量、历史到期量、托管量等报表；提供一级市场数据，包括新发债列表、注册进度、发行结果列表、取消发行债券列表、发行利率统计等；提供二级市场数据，包括成交统计、历史行情、当日报价、历史估值等；提供信用债分析，包括发行人统计、评级统计、各类信用债品种单独统计等；提供央行动态，包括公开市场操作历史数据、央行基准利率等；

使用路径 1：高校 -> 查数据 -> 债券专题

使用路径 2：债券 -> 数据与专题 -> 债券专题



Choice 数据债券专题界面展示了债券市场的详细数据。左侧为功能菜单，包括债券余额、历史发行量、历史到期量、托管量等。中间部分为债券市场概况，包括债券余额、历史发行量、历史到期量、托管量等。右侧为债券市场数据，包括债券余额、历史发行量、历史到期量、托管量等。

序号	分类	债券数量(只)	债券数量占比(%)	票面总额(亿元)	票面总额占比(%)
1	国债	2631	0.37	261,483.91	17.86
2	地方政府债	9,666	13.67	371,223.00	25.35
3	央行票据	10	0.01	950.00	0.06
4	金融债	2,746	3.88	351,990.22	24.04
5	政策性银行债	319	0.45	233,970.52	15.98
6	商业银行债	385	0.54	28,559.72	1.95
7	商业银行次级债	644	0.91	56,435.15	3.85
8	保险公司债	8	0.01	274.60	0.02
9	证券公司债	1,032	1.46	23,001.73	1.57
10	证券公司短期融资券	149	0.21	2,526.00	0.17
11	其他金融债	133	0.19	4,441.50	0.30
12	证券公司金融债	76	0.11	2,781.00	0.19
13	企业债	2,598	3.67	19,790.50	1.35
14	一般企业债	2,595	3.67	19,780.50	1.35
15	中小企业集合债	3	0.00	10.00	0.00
16	公司债	11,841	16.75	100,176.60	6.84
17	私募债	7,500	10.61	52,497.10	3.59
18	一般公司债	4,341	6.14	47,679.50	3.26
19	中期票据	8,591	12.15	87,481.94	5.97

2.10 基金数据浏览器

查看基金相关数据，制作基金的个性化数据报表，支持数据统计、排序、Excel 导出。

添加了非常实用的序列数据和图形、分组统计、指标管理、数据筛选、文本筛选、实时行情指标、指标和模板导入导出，以及指标排名等功能，并根据筛选结果提供事件回测与组合管理功能，结果更加可视化，策略分析更加深入。使用方法同股票数据浏览器。

Choice

金融终端

高校版

高校

股票

债券

基金

商品

外汇

指数

资讯

宏观

组合

路演

我的

全景图

自选股

沪深排行

板块监测

资金流向

全球市场

数据源选

股票F9

条件选股

财报快讯

研究报告

公告大全

机构调研

融资融券

使用手册

自定义综合屏

首页

基金数据浏览器

+

待选指标

我的模板

提取数据

参数修改

条件选股

清空条件

指标计算

数据统计

显示图形

删除指标

保存模板

导出EXCEL

利率风险敏感性分析
场外暂停大额申购上限（机构...
是否参与二级市场交易
是否由银行开募基金(货币基金)
风险控制特征
巨额赎回条款
市场风险提示
管理风险提示
技术风险提示
赎回风险提示
其他风险提示
20%涨跌幅限制基金
是否含无限额条款(针对场外登...
是否含赎回费条款
交易结算模式
是否FOF基金
业绩比较基准变更说明
风险收益特征(支持历史)
关联基金代码
基金初始代码

输入并智能识别:

双市板块在当前页添加成分

双市板块在当前页删除成分集

删除非主代码基金

基金

基金市场类

全部基金

全部基金（仅含主代码）

全部基金（含未成立）

全部基金（尚未成立、已到期）

全部基金（永续成立、已到期）

互认基金(内地)

全部基金(非货币)

全部基金（非货币和定期理财）

全部基金（非 QDII）

全部基金（非货币、短期理财、...

开放式基金

开放式基金(非货币)

序号

证券代码

证券名称

东财代码

赎回风险提示

1

000001.OF

华夏成长混合A

000001.OF

2

000003.OF

中海可转债债券A

000003.OF

--

3

000004.OF

中海可转债债券C

000004.OF

--

4

000005.OF

嘉实增强信用定...

000005.OF

--

5

000006.OF

西部利得量化混...

000006.OF

--

6

000008.OF

嘉实中证500ETF...

000008.OF

在开放式基金交...

7

000009.OF

易方达天理财富...

000009.OF

--

8

000010.OF

易方达天理财富...

000010.OF

--

9

000011.OF

华富大盘精选混...

000011.OF

--

10

000013.OF

易方达天理财富...

000013.OF

--

11

000014.OF

华夏聚利债券A

000014.OF

--

12

000015.OF

华夏纯债债券A

000015.OF

--

13

000016.OF

华夏纯债债券C

000016.OF

--

14

000017.OF

融通增利纯债混...

000017.OF

1,大额申购/赎回...

15

000020.OF

景顺长城品质混...

000020.OF

--

16

000021.OF

华夏智远成长混...

000021.OF

--

17

000024.OF

大摩双利增强混...

000024.OF

--

18

000025.OF

大摩双利增强混...

000025.OF

--

19

000028.OF

华富安鑫债券

000028.OF

--

20

000029.OF

富国安庆周期混...

000029.OF

--

21

000030.OF

长盛核心成长混...

000030.OF

--

22

000031.OF

华夏复兴混合A

000031.OF

--

23

000032.OF

易方达信用债混...

000032.OF

--

24

000033.OF

易方达信用债混...

000033.OF

--

25

000037.OF

广发晨轩纯债A

000037.OF

--

26

000039.OF

农银增长混合

000039.OF

本基金属于开放...

27

000041.OF

华夏基金新乐融 C...

000041.OF

--

28

000042.OF

财通中证ESG100...

000042.OF

本基金是开放式...

29

000043.OF

嘉实美国前成长...

000043.OF

本基金为开放式...

30

000044.OF

嘉实美国前成长...

000044.OF

本基金为开放式...

31

000045.OF

工银产业债债券A

000045.OF

--

32

000046.OF

工银产业债债券B

000046.OF

--

33

000047.OF

华夏双禧债券A

000047.OF

--

34

000048.OF

华夏双禧债券C

000048.OF

--

35

000051.OF

华夏沪深300ET...

000051.OF

--

36

000053.OF

鹏华永诚一年定...

000053.OF

--

37

000054.OF

鹏华双禧债券利...

000054.OF

--

38

000055.OF

广发恒阳100ET...

000055.OF

--

39

000056.OF

招商中证红利混...

000056.OF

--

全部

基金市场类

全部基金

全部基金（仅含主代码）

全部基金（含未成立）

全部基金（尚未成立、已到期）

全部基金（永续成立、已到期）

互认基金(内地)

全部基金(非货币)

全部基金（非货币和定期理财）

全部基金（非 QDII）

全部基金（非货币、短期理财、...

开放式基金

开放式基金(非货币)

沪深300

3296.47

112.93

0.39%

3424.0E

1270

106

861

沪深300

45.59%

深

11127.04

135.68

0.32%

4530.0E

1573

110

1113

深股通

15.23%

沪深300

全部

3969.33

10.63%

24小时涨幅:

17.54

涨停板前收盘

17.54

涨停板前收盘

17.54

涨停板前收盘

17.54

涨停板前收盘

17.54

涨停板前收盘

17.54

涨停板前收盘

17.54

涨停板前收盘

17.54

涨停板前收盘

17.54

涨停板前收盘

17.54

涨停板前收盘

17.54

涨停板前收盘

17.54

涨停板前收盘

17.54

涨停板前收盘

17.54

涨停板前收盘

17.54

涨停板前收盘

17.54

涨停板前收盘

17.54

涨停板前收盘

17.54

涨停板前收盘

17.54

涨停板前收盘

17.54

涨停板前收盘

17.54

涨停板前收盘

17.54

涨停板前收盘

17.54

涨停板前收盘

17.54

涨停板前收盘

17.54

涨停板前收盘

17.54

涨停板前收盘

17.54

涨停板前收盘

17.54

涨停板前收盘

17.54

涨停板前收盘

17.54

涨停板前收盘

17.54

涨停板前收盘

17.54

涨停板前收盘

17.54

涨停板前收盘

17.54

涨停板前收盘

17.54

涨停板前收盘

17.54

涨停板前收盘

17.54

涨停板前收盘

17.54

涨停板前收盘

17.54

涨停板前收盘

17.54

涨停板前收盘

17.54

涨停板前收盘

17.54

涨停板前收盘

17.54

涨停板前收盘

17.54

涨停板前收盘

17.54

涨停板前收盘

17.54

涨停板前收盘

17.54

涨停板前收盘

17.54

涨停板前收盘

17.54

涨停板前收盘

17.54

涨停板前收盘

17.54

涨停板前收盘

17.54

涨停板前收盘

17.54

涨停板前收盘

17.54

涨停板前收盘

17.54

涨停板前收盘

17.54

涨停板前收盘

17.54

涨停板前收盘

17.54

涨停板前收盘

17.54

涨停板前收盘

17.54

涨停板前收盘

17.54

涨停板前收盘

17.54

涨停板前收盘

17.54

涨停板前收盘

17.54

涨停板前收盘

17.54

涨停板前收盘

17.54

涨停板前收盘

17.54

涨停板前收盘

17.54

涨停板前收盘

17.54

涨停板前收盘

17.54

涨停板前收盘

17.54

涨停板前收盘

17.54

涨停板前收盘

17.54

涨停板前收盘

17.54

涨停板前收盘

17.54

涨停板前收盘

17.54

涨停板前收盘

17.54

涨停板前收盘

17.54

涨停板前收盘

17.54

涨停板前收盘

17.54

涨停板前收盘

17.54

涨停板前收盘

17.54

涨停板前收盘

17.54

涨停板前收盘

17.54

涨停板前收盘

17.54

涨停板前收盘

17.54

涨停板前收盘

17.54

涨停板前收盘

17.54

涨停板前收盘

17.54

涨停板前收盘

17.54

涨停板前收盘

17.54

涨停板前收盘

17.54

涨停板前收盘

17.54

涨停板前收盘

17.54

涨停板前收盘

17.54

涨停板前收盘

17.54

涨停板前收盘

17.54

涨停板前收盘

17.54

涨停板前收盘

17.54

涨停板前收盘

17.54

涨停板前收盘

17.54

涨停板前收盘

17.54

涨停板前收盘

17.54

涨停板前收盘

17.54

涨停板前收盘

17.54

涨停板前收盘

17.54

涨停板前收盘

17.54

涨停板前收盘

17.54

涨停板前收盘

17.54

涨停板前收盘

17.54

涨停板前收盘

17.54

涨停板前收盘

17.54

涨停板前收盘

17.54

涨停板前收盘

17.54

涨停板前收盘

17.54

涨停板前收盘

17.54

涨停板前收盘

17.54

涨停板前收盘

17.54

涨停板前收盘

17.54

涨停板前收盘

17.54

涨停板前收盘

17.54

涨停板前收盘

17.54

涨停板前收盘

17.54

涨停板前收盘

17.54

涨停板前收盘

17.54

涨停板前收盘

17.54

涨停板前收盘

17.54

涨停板前收盘

17.54

涨停板前收盘

17.54

涨停板前收盘

17.54

涨停板前收盘

17.54

涨停板前收盘

17.54

涨停板前收盘

17.54

涨停板前收盘

17.54

涨停板前收盘

17.54

涨停板前收盘

17.54

涨停板前收盘

17.54

涨停板前收盘

17.54

涨停板前收盘

17.54

涨停板前收盘

17.54

涨停板前收盘

17.54

涨停板前收盘

17.54

涨停板前收盘

17.54

涨停板前收盘

17.54

涨停板前收盘

17.54

涨停板前收盘

17.54

涨停板前收盘

17.54

涨停板前收盘

17.54

涨停板前收盘

17.54

涨停板前收盘

17.54

涨停板前收盘

17.54

涨停板前收盘

17.54

涨停板前收盘

17.54

涨停板前收盘

17.54

涨停板前收盘

17.54

涨停板前收盘

17.54

涨停板前收盘

17.54

涨停板前收盘

17.54

涨停板前收盘

17.54

涨停板前收盘

17.54

涨停板前收盘

17.54

涨停板前收盘

17.54

涨停板前收盘

17.54

涨停板前收盘

17.54

涨停板前收盘

17.54

涨停板前收盘

17.54

涨停板前收盘

17.54

涨停板前收盘

17.54

涨停板前收盘

17.54

涨停板前收盘

17.54

涨停板前收盘

17.54

涨停板前收盘

17.54

涨停板前收盘

17.54

涨停板前收盘

17.54

涨停板前收盘

17.54

涨停板前收盘

17.54

涨停板前收盘

17.54

涨停板前收盘

17.54

涨停板前收盘

17.54

涨停板前收盘

17.54

涨停板前收盘

17.54

涨停板前收盘

17.54

涨停板前收盘

17.54

涨停板前收盘

17.54

涨停板前收盘

17.54

涨停板前收盘

17.54

涨停板前收盘

17.54

涨停板前收盘

17.54

涨停板前收盘

17.54

涨停板前收盘

17.54

涨停板前收盘

17.54

涨停板前收盘

17.54

涨停板前收盘

17.54

涨停板前收盘

17.54

涨停板前收盘

17.54

涨停板前收盘

17.54

涨停板前收盘

17.54

涨停板前收盘

17.54

涨停板前收盘

17.54

涨停板前收盘

17.54

涨停板前收盘

17.54

涨停板前收盘

17.54

涨停板前收盘

17.54

涨停板前收盘

17.54

涨停板前收盘

17

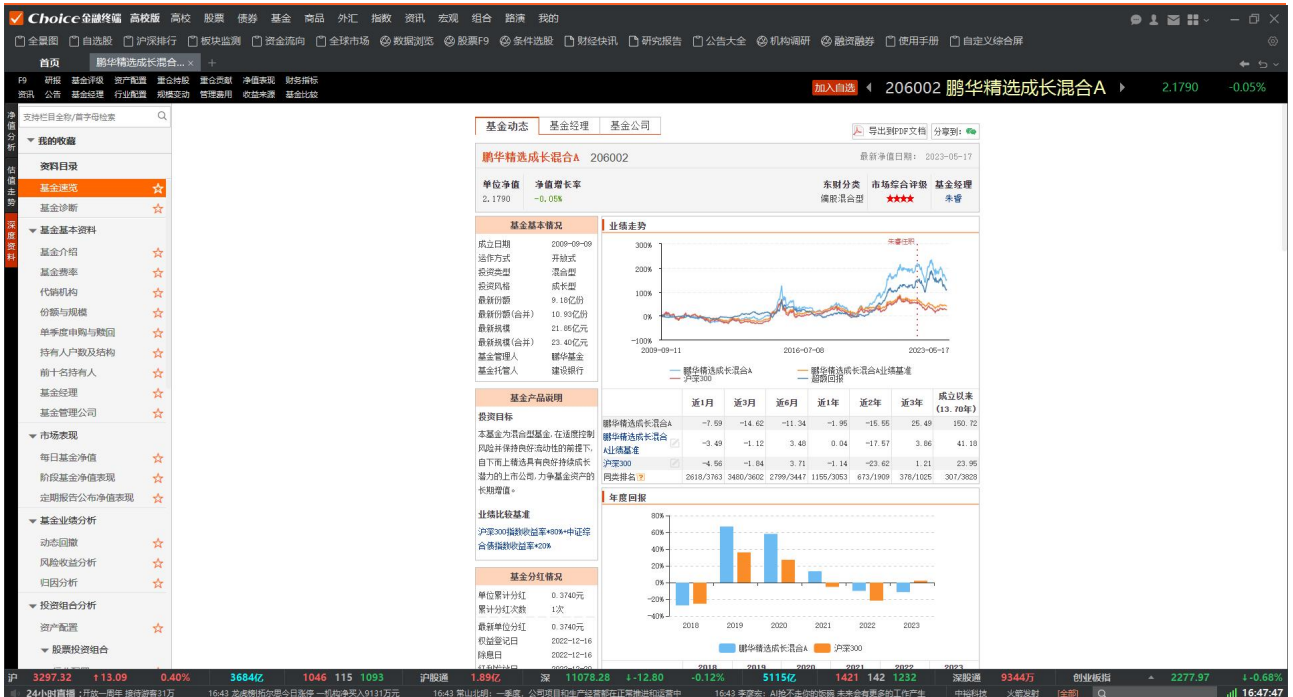
2.11 基金 F9

从基金基本资料、基金业绩、基金规模、基金公告、基金投资组合、基金财务数据、基金持有人机构等角度，全面剖析个基。

深度资料内容包括基金速览、基金基本资料、市场表现、基金业绩分析、投资组合分析、财务数据、基金分仓数据、发行与分红、资讯与研报、相关证券等内容。

支持搜索和收藏、导出 excel、pdf、微信分享、数字与图形结合。

- 以【206002.OF 鹏华精选成长混合】为例
- 速览：基金动态、基金经理、基金公司三大维度展现基金基础信息
- 基金诊断：收益能力、风险回报能力、稳定能力等综合诊断并排名
- 业绩分析：回撤、风险收益、业绩归因
- 投资组合：资产配置、行业配置、重仓信息
- 相同管理人

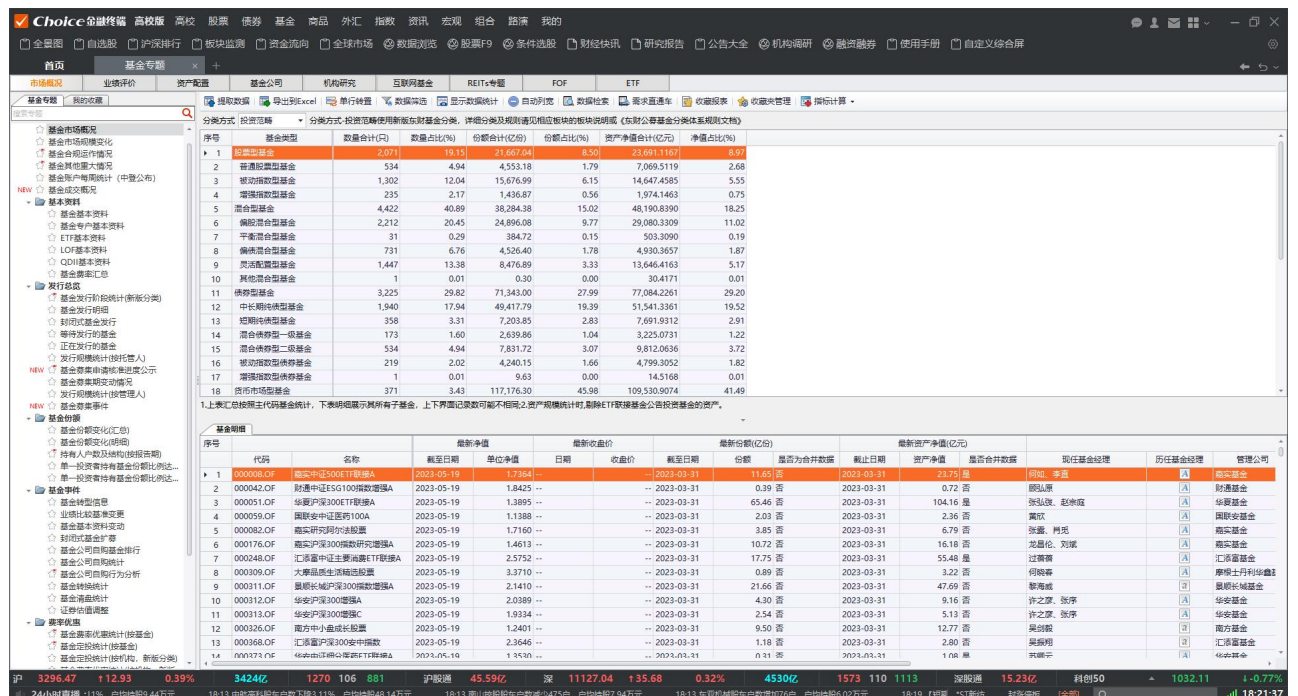


2.12 基金专题

对市场概况、业绩评价、资产配置、基金公司、机构研究等基金专题进行整体展示。

■ 市场概况

基金市场数据综合统计，包括基金市场规模、发行统计、基金资料、基金事件（如基金基本资料变动、基金转型信息等）、基金费率等各类报表。



■ 业绩评价

提供基金净值表现、基金评级、绩效评估、归因分析、基金财务数据、分红、获奖情况、定增基金等各类报表数据。

Choice

Choice

Choice

Choice

Choice

Choice

Choice

Choice

Choice

Choice

Choice

Choice

Choice

Choice

Choice

Choice

Choice

Choice

Choice

Choice

Choice

Choice

Choice

Choice

Choice

Choice

Choice

Choice

Choice

Choice

Choice

Choice

Choice

Choice

Choice

Choice

Choice

Choice

Choice

Choice

Choice

Choice

Choice

Choice

Choice

Choice

Choice

Choice

Choice

Choice

Choice

Choice

Choice

Choice

Choice

Choice

Choice

Choice

Choice

Choice

Choice

Choice

Choice

Choice

Choice

Choice

Choice

Choice

Choice

Choice

Choice

Choice

Choice

Choice

Choice

Choice

Choice

Choice

Choice

Choice

Choice

Choice

Choice

Choice

Choice

Choice

Choice

Choice

Choice

Choice

Choice

Choice

Choice

Choice

Choice

Choice

Choice

Choice

Choice

Choice

Choice

Choice

Choice

Choice

Choice

Choice

Choice

Choice

Choice

Choice

Choice

Choice

Choice

Choice

Choice

Choice

Choice

Choice

Choice

Choice

Choice

Choice

Choice

Choice

Choice

Choice

Choice

Choice

Choice

Choice

Choice

Choice

Choice

Choice

Choice

Choice

Choice

Choice

Choice

Choice

Choice

Choice

Choice

Choice

Choice

Choice

Choice

Choice

Choice

Choice

Choice

Choice

Choice

Choice

Choice

Choice

Choice

Choice

Choice

Choice

Choice

Choice

Choice

Choice

Choice

Choice

Choice

Choice

Choice

Choice

Choice

Choice

Choice

Choice

Choice

Choice

Choice

Choice

Choice

Choice

Choice

Choice

Choice

Choice

Choice

Choice

Choice

Choice

Choice

Choice

Choice

Choice

Choice

Choice

Choice

Choice

Choice

Choice

Choice

Choice

Choice

Choice

Choice

Choice

Choice

Choice

Choice

Choice

Choice

Choice

Choice

Choice

Choice

Choice

Choice

Choice

Choice

Choice

Choice

Choice

Choice

Choice

Choice

Choice

Choice

Choice

Choice

Choice

Choice

Choice

Choice

Choice

Choice

Choice

Choice

Choice

Choice

Choice

Choice

Choice

Choice

Choice

Choice

Choice

Choice

Choice

Choice

Choice

Choice

Choice

Choice

Choice

Choice

Choice

Choice

Choice

Choice

Choice

Choice

Choice

Choice

Choice

Choice

Choice

Choice

Choice

Choice

Choice

Choice

Choice

Choice

Choice

Choice

Choice

Choice

Choice

Choice

Choice

Choice

Choice

Choice

Choice

Choice

Choice

Choice

Choice

Choice

Choice

Choice

Choice

Choice

Choice

Choice

Choice

Choice

Choice

Choice

Choice

Choice

Choice

Choice

Choice

Choice

Choice

Choice

Choice

Choice

Choice

Choice

Choice

Choice

Choice

Choice

Choice

Choice

Choice

Choice

Choice

Choice

Choice

Choice

Choice

Choice

Choice

Choice

Choice

Choice

Choice

Choice

Choice

Choice

Choice

Choice

Choice

Choice

Choice

Choice

Choice

Choice

Choice

Choice

Choice

Choice

Choice

Choice

Choice

Choice

Choice

Choice

Choice

Choice

Choice

Choice

Choice

Choice

Choice

Choice

Choice

Choice

Choice

Choice

Choice

Choice

Choice

Choice

Choice

Choice

Choice

Choice

Choice

Choice

Choice

Choice

Choice

Choice

Choice

Choice

Choice

Choice

Choice

Choice

Choice

Choice

Choice

Choice

Choice

Choice

Choice

Choice

Choice

Choice

Choice

Choice

Choice

Choice

Choice

Choice

Choice

Choice

Choice

Choice

Choice

Choice

Choice

Choice

Choice

Choice

Choice

Choice

Choice

Choice

Choice

Choice

Choice

Choice

Choice

Choice

Choice

Choice

Choice

Choice

Choice

Choice

Choice

Choice

Choice

Choice

Choice

Choice

Choice

Choice

Choice

Choice

Choice

Choice

Choice

Choice

Choice

Choice

Choice

Choice

Choice

Choice

Choice

Choice

Choice

Choice

Choice

Choice

Choice

Choice

Choice

Choice

Choice

Choice

Choice

Choice

Choice

Choice

Choice

Choice

Choice

Choice

Choice

Choice

Choice

Choice

Choice

Choice

Choice

Choice

Choice

Choice

Choice

Choice

Choice

Choice

Choice

Choice

Choice

Choice

Choice

Choice

Choice

Choice

Choice

Choice

Choice

Choice

Choice

Choice

Choice

Choice

Choice

Choice

Choice

Choice

Choice

Choice

Choice

Choice

Choice

Choice

Choice

Choice

Choice

Choice

Choice

Choice

Choice

Choice

Choice

Choice

Choice

Choice

Choice

Choice

Choice

Choice

Choice

Choice

Choice

Choice

Choice

Choice

Choice

Choice

Choice

Choice

Choice

Choice

Choice

Choice

Choice

Choice

Choice

Choice

Choice

Choice

Choice

Choice

Choice

Choice

Choice

Choice

Choice

Choice

Choice

Choice

Choice

Choice

Choice

Choice

Choice

Choice

Choice

Choice

Choice

Choice

Choice

Choice

Choice

Choice

Choice

Choice

Choice

Choice

Choice

Choice

Choice

Choice

Choice

Choice

Choice

Choice

Choice

Choice

Choice

Choice

Choice

Choice

Choice

Choice

Choice

Choice

Choice

Choice

Choice

Choice

Choice

Choice

Choice

Choice

Choice

Choice

Choice

Choice

Choice

Choice

Choice

Choice

Choice

Choice

Choice

Choice

Choice

Choice

Choice

Choice

Choice

Choice

Choice

Choice

Choice

Choice

Choice

Choice

Choice

Choice

Choice

Choice

Choice

Choice

Choice

Choice

Choice

Choice

Choice

Choice

Choice

Choice

Choice

Choice

Choice

Choice

Choice

Choice

Choice

Choice

Choice

Choice

Choice

Choice

Choice

Choice

Choice

Choice

Choice

Choice

Choice

Choice

Choice

Choice

Choice

Choice

Choice

Choice

Choice

Choice

Choice

Choice

Choice

Choice

Choice

Choice

Choice

Choice

Choice

Choice

Choice

Choice

Choice

Choice

Choice

Choice

Choice

Choice

Choice

Choice

Choice

Choice

Choice

Choice

Choice

Choice

Choice

Choice

Choice

Choice

Choice

Choice

Choice

Choice

Choice

Choice

Choice

Choice

Choice

Choice

Choice

Choice

Choice

Choice

Choice

Choice

Choice

Choice

Choice

Choice

Choice

Choice

Choice

Choice

Choice

Choice

Choice

Choice

Choice

Choice

Choice

Choice

Choice

Choice

■ 资产配置

提供基金资产配置、基金持仓明细、流通受限、QDII 资产配置等最新报表数据。

Choice 金融终端

高校版 高校 股票 债券 基金 商品 外汇 指数 资讯 宏观 组合 路演 我的

全图窗 自选股 沪深排行 板块监测 资金流向 全球市场 数据浏览 股票F9 条件选股 财报快讯 研究报告 公告大全 机构调研 融资融券 使用手册 自定义综合屏

基金专题 基金专题 +

市场概况 业绩评价 资产配置 基金公司 机构研究 互联网基金 REIT+专题 FOF ETF

基金专题 网际宝 提取数据 导出数据Excel 行情转置 数据推送 显示数据统计 自动归并 数据聚类 需求直通车 收藏报表 收藏夹管理 指标计算

选择报告范围 请选择报告范围

资产配置

资产配置(净值)

资产配置(净值)

股票持仓

行业分布(净值)

行业分布(净值)

重仓持仓(净值)

重仓持仓(净值)

全部持仓(净值)

全部持仓(净值)

行业分布(净值 第三方)

行业分布(净值 第三方)

债券持仓

债券持仓(净值)

持有债券(净值)

持有债券(净值)

信用评级的债券

信用评级的债券

资产净值

资产净值

资产配置

资产配置(净值)

资产配置(净值)

股票持仓

行业分布(净值)

重仓持仓(净值)

重仓持仓(净值)

全部持仓(净值)

全部持仓(净值)

行业分布(净值 第三方)

行业分布(净值 第三方)

债券持仓

债券持仓(净值)

持有债券(净值)

持有债券(净值)

信用评级的债券

信用评级的债券

资产净值

资产净值

2023年一季度

序号	资产科目	市值(万元)	占比净值(%)	市净率(%)	市净率(%)
1	股票	641,952.125.14	22.14	24.63	8.57
2	债券	1,407,873,827.48	48.57	54.03	-0.39
3	基金	18,083,949.19	0.62	0.69	0.01
4	货币支持证券	7,395,252.72	0.26	0.28	-14.87
5	权证	8.14	0.00	0.00	-1.96
6	黄金	548,612,691.10	18.93	21.05	18.77
7	买入返售金融资产	260,596,537.59	8.99	10.00	-1.30
8	其他资产	12,115,341.55	0.42	0.46	0.08
9	资产净值	2,605,917,359.09	89.89	100.00	2.72
10	资产总值	2,898,874,117.21	100.00	111.24	3.53

注：汇总中的资产净值和资产总值，均剔除了ETF募集基金公司公告投资金额的资产

基金市场类

全部基金

公募基金（只含主代码）

全部基金（含未成立）

全部基金（含未成立、已到期）

公募基金（非货币基金理财型）

全部基金（非RDI）

全部基金（非货币、短期理财、QDII...）

开放型基金

开放型基金（非货币）

开放型基金（货币型和定期理财型）

开放型基金（非RDI）

开放型基金（非货币和QDII）

开放型基金（非货币、短期理财、Q...）

股票型开放式基金

混合型开放式基金

债券型开放式基金

指数型开放式基金

保本混合型基金

基金名称

基金名称

2023年一季度

序号	代码	名称	市值(万元)	是否参与统计	占比净值(%)	市净率(%)	市净率(%)	投资类型	管理公司
1	000011.OF	华夏成长混合	226,512.62	是	78.86	77.19	-6.23	混合型基金（二级）	华夏基金管理有限公司
2	000003.OF	中银可转债纯债A	515.60	否	9.44	9.61	-24.39	混合型基金（二级）	中银基金管理有限公司
3	000004.OF	中海可转债纯债A	515.60	否	9.44	9.61	-24.39	混合型基金（二级）	中海基金管理有限公司
4	000005.OF	富国鑫源可转债纯债A	--	--	--	--	--	混合型基金（二级）	富国基金管理有限公司
5	000006.OF	西部利得量化优选长丰A	224,026.07	是	89.60	90.98	59.84	混合型基金（二级）	西部利得基金管理有限公司
6	000008.OF	南方中证500ETF联接A	1,415.11	是	0.59	0.60	45.99	混合型基金（二级）	南方基金管理有限公司
7	000009.OF	易方达天天理财货币A	--	--	--	--	--	货币型基金	易方达基金管理有限公司
8	000010.OF	易方达天天理财货币B	--	--	--	--	--	货币型基金	易方达基金管理有限公司
9	000011.OF	华夏上证科创板50ETF	383,715.67	是	91.65	92.94	1.60	混合型基金（二级）	华夏基金管理有限公司
10	000013.OF	易方达天天理财货币B	--	--	--	--	--	货币型基金	易方达基金管理有限公司
11	000014.OF	华夏可转债A	7,400.96	是	3.16	3.68	-28.75	混合型基金（二级）	华夏基金管理有限公司
12	000015.OF	华夏可转债A	--	--	--	--	--	混合型基金（二级）	华夏基金管理有限公司
13	000016.OF	华夏可转债C	--	--	--	--	--	混合型基金（二级）	华夏基金管理有限公司
14	000017.OF	财通可转债纯债A	11,603.46	是	91.30	93.76	-3.81	混合型基金（二级）	财通基金管理有限公司

3296.47 +112.93 0.39% 3424.24 1270 106 881 沪深股通 45.59% 沪 11127.04 135.68 0.32% 4539.02 1579 110 1113 深股通 15.23% 沪深300 -3969.33 +0.63%

24 沪深300 1.44% 沪深300 1.

■ 基金公司

提供基金公司规模、管理费用、基金经理、基金公司资产组合、基金公司绩效评估等各类报表数据。

[illegible]

■ 机构研究

提供基金代销机构、托管银行、交易券商、上市公司持有人等各类报表数据。

[illegible]

■ 互联网基金

提供互联网基金热点事件、产品统计以及网销基金统计等各类报表数据。

Choice

金融终端 | 高校版 | 离校 | 股票 | 债券 | 基金 | 商品 | 外汇 | 指数 | 资讯 | 宏观 | 组合 | 路演 | 我的

全图窗

自选股

沪深排行

板块监测

资金流向

全球市场

数据浏览

股票F9

条件选股

财经快讯

研究报告

公告大全

机构调研

融资融券

使用手册

自定义综合屏

首页

基金专题

+

市场环境

业绩评价

资产配置

基金公司

机构研究

互联网基金

REIT专题

FOF

ETF

基金专栏

我的收藏

提取数据

导出到Excel

串行转置

数据类型

显示数据格式

自动识别

数据检索

需求直通车

收藏报表

收藏夹管理

指标计算

开始日期

2022/5/22

截止日期

2023/5/22

互联互通基金统计

互联互通理财产品统计

基础信息汇总

互联概况

网络基金统计

序号

收益工具名称

7日年化收益率(%)

申购规模(亿元)

开户数(万户)

所属公司

1

活期宝

1.73%-2.36%

1,012.44

--

上海天天基金销售有限公司

2

定期宝

1.85%-2.29%

--

--

上海天天基金销售有限公司

3

余额宝

1.65%-1.83%

11,327.07

--

支付宝(中国)网络技术有限公司

4

零钱通

1.85%-2.12%

--

--

腾讯支付有限公司

5

小钱包

1.84%

--

--

京东集团股份有限公同司

6

百利理财宝

1.96%

--

--

百度集团股份有限公司

7

存钱罐

1.87%

--

--

新浪公司

8

零钱宝

1.87%-2.29%

--

--

南京苏宁付呗网络科技有限公司

9

现金宝

1.87%

--

--

网易公司

10

百赚

1.78%

--

--

百度集团股份有限公司

11

E钱包

1.88%

--

--

东方财富基金管理有限公司

12

活期通

1.78%

--

--

华夏基金管理有限公司

13

钱袋子

2.09%-2.039%

--

--

广发基金管理有公限司

14

平安盈

1.953%

--

--

平安银行股份有限公司

15

现金宝

1.720%

--

--

工商银行基金管理有限公司

16

活期开

1.909%

--

--

燕京基金管理有公限司

17

现金宝

1.748%-1.993%

--

--

博时基金管理有公限司

18

活期宝

1.886%

--

--

中国银行股份有限公司

申万规模和开户数引用最新媒体公布数据,如需查看定期报告披露数据,请点击下方的明细列表

最近收盘净赎回率

最近收盘净赎回率

最近收盘净赎回率

万份基金收入

7日年化收益率

序号

日期

基金代码

基金名称

万份基金收入(元)

7日年化收益率(%)

1

2023-05-21

002183.OF

广发天虹货币B

0.59480

2.368

2

2023-05-20

002183.OF

广发天虹货币B

0.59480

2.367

3

2023-05-19

001821.OF

兴金添益货币基金B

0.73900

2.431

4

2023-05-18

009712.OF

信澳慧享货币基金B

0.53770

2.357

5

2023-05-17

005148.OF

新华泓源多利货币E

0.69730

2.365

6

2023-05-16

004039.OF

中欧睿泰货币基金B

0.41150

2.420

7

2023-05-15

004039.OF

中欧睿泰货币基金B

0.52120

2.820

8

2023-05-14

004103.OF

华安现金富利货币基金B

1.02326

2.681

9

2023-05-13

004039.OF

中欧睿泰货币基金B

0.53070

2.583

10

2023-05-12

004103.OF

华安现金富利货币基金B

0.79826

2.710

11

2023-05-11

004039.OF

中欧睿泰货币基金B

1.47330

2.656

12

2023-05-10

128011.OF

国融融祺货币基金B

0.63690

2.729

13

2023-05-09

128011.OF

国融融祺货币基金B

0.91040

2.681

14

2023-05-08

004103.OF

华安现金富利货币基金B

1.61996

2.571

15

2023-05-07

000709.OF

泰达红利货币基金B

1.25250

2.400

16

2023-05-06

130011.OF

融通通裕货币基金B

0.67270

2.361

沪深

3296.47

112.93

0.39%

3424.46

1270

106

881

沪深股通

45.59%

深

11127.04

135.68

0.32%

4530.6

1573

110

1115

深港通

15.23%

创业板指

2280.15

1.007%

24小时直播

券商直播

今日券商直播

今日券商直播

今日券商直播

今日券商直播

今日券商直播

今日券商直播

今日券商直播

今日券商直播

今日券商直播

今日券商直播

今日券商直播

今日券商直播

今日券商直播

今日券商直播

今日券商直播

今日券商直播

今日券商直播

今日券商直播

今日券商直播

今日券商直播

今日券商直播

今日券商直播

今日券商直播

今日券商直播

今日券商直播

今日券商直播

今日券商直播

今日券商直播

今日券商直播

今日券商直播

今日券商直播

今日券商直播

今日券商直播

今日券商直播

今日券商直播

今日券商直播

今日券商直播

今日券商直播

今日券商直播

今日券商直播

今日券商直播

今日券商直播

今日券商直播

今日券商直播

今日券商直播

今日券商直播

今日券商直播

今日券商直播

今日券商直播

今日券商直播

今日券商直播

今日券商直播

今日券商直播

今日券商直播

今日券商直播

今日券商直播

今日券商直播

今日券商直播

今日券商直播

今日券商直播

今日券商直播

今日券商直播

今日券商直播

今日券商直播

今日券商直播

今日券商直播

今日券商直播

今日券商直播

今日券商直播

今日券商直播

今日券商直播

今日券商直播

今日券商直播

今日券商直播

今日券商直播

今日券商直播

今日券商直播

今日券商直播

今日券商直播

今日券商直播

今日券商直播

今日券商直播

今日券商直播

今日券商直播

今日券商直播

今日券商直播

今日券商直播

今日券商直播

今日券商直播

今日券商直播

今日券商直播

今日券商直播

今日券商直播

今日券商直播

今日券商直播

今日券商直播

今日券商直播

今日券商直播

今日券商直播

今日券商直播

今日券商直播

今日券商直播

今日券商直播

今日券商直播

今日券商直播

今日券商直播

今日券商直播

今日券商直播

今日券商直播

今日券商直播

今日券商直播

今日券商直播

今日券商直播

今日券商直播

今日券商直播

今日券商直播

今日券商直播

今日券商直播

今日券商直播

今日券商直播

今日券商直播

今日券商直播

今日券商直播

今日券商直播

今日券商直播

今日券商直播

今日券商直播

今日券商直播

今日券商直播

今日券商直播

今日券商直播

今日券商直播

今日券商直播

今日券商直播

今日券商直播

今日券商直播

今日券商直播

今日券商直播

今日券商直播

今日券商直播

今日券商直播

今日券商直播

今日券商直播

今日券商直播

今日券商直播

今日券商直播

今日券商直播

今日券商直播

今日券商直播

今日券商直播

今日券商直播

今日券商直播

今日券商直播

今日券商直播

今日券商直播

今日券商直播

今日券商直播

今日券商直播

今日券商直播

今日券商直播

今日券商直播

今日券商直播

今日券商直播

今日券商直播

今日券商直播

今日券商直播

今日券商直播

今日券商直播

今日券商直播

今日券商直播

今日券商直播

今日券商直播

今日券商直播

今日券商直播

今日券商直播

今日券商直播

今日券商直播

今日券商直播

今日券商直播

今日券商直播

今日券商直播

今日券商直播

今日券商直播

今日券商直播

今日券商直播

今日券商直播

今日券商直播

今日券商直播

今日券商直播

今日券商直播

今日券商直播

今日券商直播

今日券商直播

今日券商直播

今日券商直播

今日券商直播

今日券商直播

今日券商直播

今日券商直播

今日券商直播

今日券商直播

今日券商直播

今日券商直播

今日券商直播

今日券商直播

今日券商直播

今日券商直播

今日券商直播

今日券商直播

今日券商直播

今日券商直播

今日券商直播

今日券商直播

今日券商直播

今日券商直播

今日券商直播

今日券商直播

今日券商直播

今日券商直播

今日券商直播

今日券商直播

今日券商直播

今日券商直播

今日券商直播

今日券商直播

今日券商直播

今日券商直播

今日券商直播

今日券商直播

今日券商直播

今日券商直播

今日券商直播

今日券商直播

今日券商直播

今日券商直播

今日券商直播

今日券商直播

今日券商直播

今日券商直播

今日券商直播

今日券商直播

今日券商直播

今日券商直播

今日券商直播

今日券商直播

今日券商直播

今日券商直播

今日券商直播

今日券商直播

今日券商直播

今日券商直播

今日券商直播

今日券商直播

今日券商直播

今日券商直播

今日券商直播

今日券商直播

今日券商直播

今日券商直播

今日券商直播

今日券商直播

今日券商直播

今日券商直播

今日券商直播

今日券商直播

今日券商直播

今日券商直播

今日券商直播

今日券商直播

今日券商直播

今日券商直播

今日券商直播

今日券商直播

今日券商直播

今日券商直播

今日券商直播

今日券商直播

今日券商直播

今日券商直播

今日券商直播

今日券商直播

今日券商直播

今日券商直播

今日券商直播

今日券商直播

今日券商直播

今日券商直播

今日券商直播

今日券商直播

今日券商直播

今日券商直播

今日券商直播

今日券商直播

今日券商直播

今日券商直播

今日券商直播

今日券商直播

今日券商直播

今日券商直播

今日券商直播

今日券商直播

今日券商直播

今日券商直播

今日券商直播

今日券商直播

今日券商直播

今日券商直播

今日券商直播

今日券商直播

今日券商直播

今日券商直播

今日券商直播

今日券商直播

今日券商直播

今日券商直播

今日券商直播

今日券商直播

今日券商直播

今日券商直播

今日券商直播

今日券商直播

今日券商直播

今日券商直播

今日券商直播

今日券商直播

今日券商直播

今日券商直播

今日券商直播

今日券商直播

今日券商直播

今日券商直播

今日券商直播

今日券商直播

今日券商直播

今日券商直播

今日券商直播

今日券商直播

今日券商直播

今日券商直播

今日券商直播

今日券商直播

今日券商直播

今日券商直播

今日券商直播

今日券商直播

今日券商直播

今日券商直播

今日券商直播

今日券商直播

今日券商直播

今日券商直播

今日券商直播

今日券商直播

今日券商直播

今日券商直播

今日券商直播

今日券商直播

今日券商直播

今日券商直播

今日券商直播

今日券商直播

今日券商直播

今日券商直播

今日券商直播

今日券商直播

今日券商直播

今日券商直播

今日券商直播

今日券商直播

今日券商直播

今日券商直播

今日券商直播

今日券商直播

今日券商直播

今日券商直播

今日券商直播

今日券商直播

今日券商直播

今日券商直播

今日券商直播

今日券商直播

今日券商直播

今日券商直播

今日券商直播

今日券商直播

今日券商直播

今日券商直播

今日券商直播

今日券商直播

今日券商直播

今日券商直播

今日券商直播

今日券商直播

今日券商直播

今日券商直播

REITs 专题

提供 FOF 各类报表数据。

Choice

金融终端

高校版

高校

股票

债券

基金

商品

外汇

指数

资讯

宏观

组合

路演

我的

全景图

自选股

沪深行情

板块排行

资金流向

全球市场

数据浏览

股票F9

条件选股

财报快讯

研报报告

公告大全

机构调研

融资融券

使用手册

自定义综合屏

首页

基金专题

资产配置

基金公司

机构研究

互联网基金

REITs专题

FOF

ETF

基础筛选

筛选内容

提取数据

导出数据Excel

打印设置

数据清洗

自动订阅

数据推送

需求直连

收藏报表

收藏夹管理

指标计算

导出数据到人行账

数据金数据金数据金

序号

代码

REIT名称

基金名称

上市日期

成立日期

运作方式

交易所

存续规模

募集份额(万份)

募集规模(万元)

最新份额(亿份)

募集期间产生的利息

规模(亿元)

REITs

1

508068.SH

中债新综合REIT

中信证券开元封闭式基础设施证券投资基金

2023-03-29

2023-03-20

封闭式非货币

上海证券交易所

200W

30,000.00

293,460.00

3.00

742.30

28.43

2

508028.SH

中国基建REIT

中国建设开发基础设施证券投资基金

2023-03-29

2023-03-20

封闭式非货币

上海证券交易所

214W

80,000.00

784,000.00

8.00

31,006

78.43

3

508098.SH

南京东吴仓储REIT

南京东吴仓储物流基础设施证券投资基金

2022-02-08

2023-01-11

封闭式非货币

上海证券交易所

46W

175,699.96

175,699.96

5.00

880.62

17.66

4

418103.SZ

华安科创板REIT

华安科创板上市公司基础设施证券投资基金

2022-12-27

2022-12-16

封闭式非货币

深圳证券交易所

42W

50,000.00

140,400.00

5.00

521.45

14.98

5

508077.SH

华夏基础公募REIT

华夏基础公募基础设施证券投资基金

2022-12-09

2021-11-18

封闭式非货币

上海证券交易所

67W

50,000.00

120,849.97

5.00

715.68

12.16

6

508090.SH

中金安融公募REIT

中金安融公共基础设施证券投资基金

2022-11-22

2022-11-11

封闭式非货币

上海证券交易所

174W

100,000.00

1,068,000.00

10.00

546.66

108.52

7

508066.SH

华润工交所REIT

华润置业工交所基础设施证券投资基金

2022-11-15

2022-11-03

封闭式非货币

上海证券交易所

12W

40,000.00

305,399.40

4.00

214.21

30.56

8

808088.SH

国泰睿享久期REIT

国泰睿享久期不动产基础设施证券投资基金

2022-10-14

2022-09-23

封闭式非货币

上海证券交易所

45W

50,000.00

151,750.00

5.00

653.59

15.24

9

508021.SH

国泰睿享基础设施REIT

国泰睿享基础设施证券投资基金

2022-10-13

2022-09-22

封闭式非货币

上海证券交易所

434W

20,000.00

82,400.00

2.00

614.74

8.30

10

181002.SZ

华夏合肥基础设施REIT

华夏合肥基础设施证券投资基金

2022-10-10

2022-09-20

封闭式非货币

深圳证券交易所

38W

70,000.00

153,300.00

7.00

881.04

15.42

11

508068.SH

华夏北广信基础设施REIT

华夏北广信基础设施证券投资基金

2022-08-31

2022-08-22

封闭式非货币

上海证券交易所

62W

50,000.00

125,500.00

5.00

423.33

12.59

12

508098.SH

中国基建REIT

中国基建基础设施证券投资基金

2022-08-31

2022-08-22

封闭式非货币

上海证券交易所

65W

50,000.00

130,000.00

5.00

375.58

13.04

13

181001.SZ

汇金中央企业REIT

汇金中央企业基础设施证券投资基金

2022-08-31

2022-08-22

封闭式非货币

深圳证券交易所

66W

50,000.00

124,200.00

5.00

531.14

12.47

14

181041.SZ

招商安远基础设施REIT

招商安远基础设施证券投资基金

2022-07-26

2022-07-11

封闭式非货币

深圳证券交易所

24W

60,000.00

253,760.00

6.00

656.05

35.46

15

508098.SH

国开基础设施REIT

国开基础设施证券投资基金

2022-07-07

2022-06-27

封闭式非货币

上海证券交易所

40W

50,000.00

474,299.96

5.00

314.19

47.96

16

181001.SZ

华夏基础设施REIT

华夏基础设施证券投资基金

2022-04-28

2022-04-13

封闭式非货币

深圳证券交易所

40W

90,000.00

939,897.78

10.00

1,594.77

94.15

17

508099.SH

建信中关村REIT

建信中关村产业基础设施证券投资基金

2021-12-17

2021-12-03

封闭式非货币

上海证券交易所

45W

90,000.00

288,000.00

9.00

309.39

28.83

18

181002.SZ

华夏基础设施REIT

华夏基础设施证券投资基金

2021-12-14

2021-12-03

封闭式非货币

深圳证券交易所

50W

30,000.00

213,000.00

3.00

171.63

21.32

19

508056.SH

中金普济公募REIT

中金普济公募基础设施证券投资基金

2021-06-21

2021-06-07

封闭式非货币

上海证券交易所

50W

150,000.00

583,500.00

15.00

171.10

58.37

20

508027.SH

东吴苏工REIT

东吴苏工工业园区基础设施证券投资基金

2021-06-21

2021-06-07

封闭式非货币

上海证券交易所

40W

90,000.00

349,200.00

9.00

74.74

34.93

21

508006.SH

富国睿远外债REIT

富国睿远外债基础设施证券投资基金

2021-06-21

2021-06-07

封闭式非货币

上海证券交易所

26W

50,000.00

185,000.00

5.00

85.20

18.52

22

508001.SH

浙商睿远外债REIT

浙商睿远外债基础设施证券投资基金

2021-06-21

2021-06-07

封闭式非货币

上海证券交易所

20W

40,000.00

136,000.00

4.00

38.05

43.60

23

508000.SH

华夏睿远外债REIT

华夏睿远外债基础设施证券投资基金

2021-06-21

2021-06-07

封闭式非货币

上海证券交易所

35W

50,000.00

148,500.00

5.00

39.64

14.95

24

181001.SZ

中债新综合REIT

中债新综合基础设施证券投资基金

2021-06-21

2021-06-07

封闭式非货币

深圳证券交易所

21W

10,000.00

133,800.00

1.00

71.61

13.39

25

181001.SZ

红土沪杭REIT

红土沪杭临港物流基础设施证券投资基金

2021-06-21

2021-06-07

封闭式非货币

深圳证券交易所

31W

80,000.00

184,000.00

8.00

74.14

18.41

26

181001.SZ

平安广州河网REIT

平安广州河网基础设施证券投资基金

2021-06-21

2021-06-07

封闭式非货币

深圳证券交易所

99W

70,000.00

911,400.00

7.00

48.31

91.14

27

181001.SZ

招商广盐REIT

招商广盐基础设施证券投资基金

2021-06-21

2021-06-07

封闭式非货币

深圳证券交易所

90W

70,000.00

207,900.00

7.00

151.24

20.81

28

R220115H

中金增长科创板REIT

中金增长科创板产业基础设施证券投资基金

--

--

封闭式非货币

上海证券交易所

30W

--

--

--

--

--

29

R220115H

中金增长科创板REIT

中金增长科创板产业基础设施证券投资基金

--

--

封闭式非货币

上海证券交易所

19W

--

--

--

--

--

REITs基金管理人

REITs项目公司

REITs基础设施管理架构

REITs持有人

REITs财务数据

REITs现金流

REITs估值

REITs运营可供分配金额

REITs项目公司资产清单

REITs项目公司运营数据

REITs项目公司现金流

REITs基金估值

3296.47

112.93

0.39%

3424.46

1270.10

881

沪深300

45.59%

深

11127.04

135.68

0.32%

4530.02

1573.110

1113

深股通

15.23%

科创50

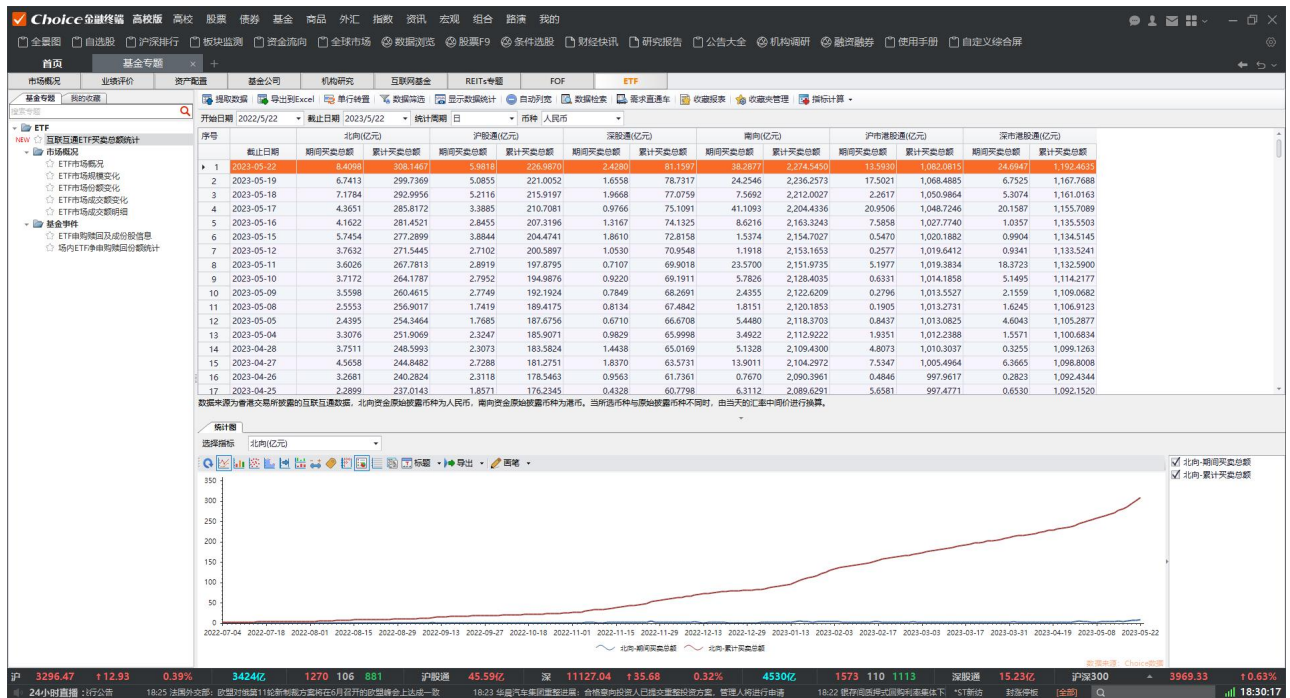
--

1032.11

4.077%

ETF

提供 ETF 各类报表数据。



注：

- 专题内容支持收藏功能，便于使用者精确化查看数据，提高搜索效率。
- 专题统计内容除给出表格数据外，明细数据支持统计可视化。
- 数据支持筛选、提取，与 Excel 导出。

2.13 期货数据浏览器

查看期货相关数据，制作期货的个性化数据报表，支持数据统计、排序、Excel 导出。使用方式与股票数据浏览器、基金数据浏览器相同。

使用路径 1：高校 -> 查数据 -> 期货数据浏览器

使用路径 2：商品一级菜单 -> 多维数据 -> 期货数据浏览器

Choice 金融终端 高校版 股票 债券 基金 商品 外汇 指数 资讯 宏观 组合 路演 我的

全景图 自选股 | 沪深排行 | 板块监测 | 资金流向 | 全球市场 | 数据浏览 | 股票F9 | 条件选股 | 财经快讯 | 研究报告 | 公告大全 | 机构调研 | 融资融券 | 使用手册 | 自定义综合屏

首页 基金数据浏览器 x 期货数据浏览器 +

待选指标 我的模板 提取数据 参数修改 条件选股 清空条件 指标计算 数据统计 显示图形 删除指标 保存模板 导出EXCEL

	序号	证券代码	证券名称	期货简称	交割日期
涨跌停限制 涨跌停限制(支持历史)				<input checked="" type="checkbox"/> IC当月连续	--
交割保证金				<input checked="" type="checkbox"/> IC当月连续	--
交割月份	1	IC00C1.CFE	IC当月连续	<input checked="" type="checkbox"/> IC当月连续	--
挂牌基准价	2	IC00C2.CFE	IC下月连续	<input checked="" type="checkbox"/> IC下月连续	--
合约英文简称	3	IC00C3.CFE	IC季连续	<input checked="" type="checkbox"/> IC季连续	--
合约英文名称	4	IC00C4.CFE	IC隔季连续	<input checked="" type="checkbox"/> IC隔季连续	--
交割日期	5	IC2305.CFE	IC2305	<input checked="" type="checkbox"/> IC2305	2023-05-19
交割日期(支持历史)	6	IC2312.CFE	IC2312	<input checked="" type="checkbox"/> IC2312	2023-12-15
开始交易日	7	IC2309.CFE	IC2309	<input checked="" type="checkbox"/> IC2309	2023-09-15
最后交易日	8	ICM.CFE	中证500股指期货...	<input checked="" type="checkbox"/> 中证500股指...	--
多头交易保证金	9	IF00C1.CFE	IF当月连续	<input checked="" type="checkbox"/> IF当月连续	--
空头交易保证金	10	IF00C2.CFE	IF下月连续	<input checked="" type="checkbox"/> IF下月连续	--
涨跌停板幅度	11	IF00C3.CFE	IF季连续	<input checked="" type="checkbox"/> IF季连续	--
持仓合约数	12	IF00C4.CFE	IF隔季连续	<input checked="" type="checkbox"/> IF隔季连续	--
行情来源	13	IF2305.CFE	IF2305	<input checked="" type="checkbox"/> IF2305	2023-05-19
会员持仓	14	IF2306.CFE	IF2306	<input checked="" type="checkbox"/> IF2306	2023-06-16
风险对冲	15	IF2309.CFE	IF2309	<input checked="" type="checkbox"/> IF2309	2023-09-15
技术分析	16	IF2312.CFE	IF2312	<input checked="" type="checkbox"/> IF2312	2023-12-15
技术形态	17	IFM.CFE	沪深300股指期货...	<input checked="" type="checkbox"/> 沪深300股指...	--
输入并指定范围	18	IH00C1.CFE	IH当月连续	<input checked="" type="checkbox"/> IH当月连续	--
双击板块在当前页添加成分	19	IH00C2.CFE	IH下月连续	<input checked="" type="checkbox"/> IH下月连续	--
双击板块在当前页取消成分交易	20	IH00C3.CFE	IH季连续	<input checked="" type="checkbox"/> IH季连续	--
	21	IH00C4.CFE	IH隔季连续	<input checked="" type="checkbox"/> IH隔季连续	--
	22	IH2305.CFE	IH2305	<input checked="" type="checkbox"/> IH2305	2023-05-19
	23	IH2306.CFE	IH2306	<input checked="" type="checkbox"/> IH2306	2023-06-16
	24	IH2309.CFE	IH2309	<input checked="" type="checkbox"/> IH2309	2023-09-15
	25	IH2312.CFE	IH2312	<input checked="" type="checkbox"/> IH2312	2023-12-15
	26	IHM.CFE	上证50股指期货...	<input checked="" type="checkbox"/> 上证50股指...	--
	27	IM00C1.CFE	IM当月连续	<input checked="" type="checkbox"/> IM当月连续	--
	28	IM00C2.CFE	IM下月连续	<input checked="" type="checkbox"/> IM下月连续	--
	29	IM00C3.CFE	IM季连续	<input checked="" type="checkbox"/> IM季连续	--
	30	IM00C4.CFE	IM隔季连续	<input checked="" type="checkbox"/> IM隔季连续	--
	31	IM2305.CFE	IM2305	<input checked="" type="checkbox"/> IM2305	2023-05-19
	32	IM2306.CFE	IM2306	<input checked="" type="checkbox"/> IM2306	2023-06-16
	33	IM2309.CFE	IM2309	<input checked="" type="checkbox"/> IM2309	2023-09-15
	34	IM2312.CFE	IM2312	<input checked="" type="checkbox"/> IM2312	2023-12-15
	35	IWM.CFE	中证1000股指...	<input checked="" type="checkbox"/> 中证1000股...	--
	36	T00C1.CFE	T当季连续	<input checked="" type="checkbox"/> T当季连续	--
	37	T00C2.CFE	T下季连续	<input checked="" type="checkbox"/> T下季连续	--
	38	T00C3.CFE	T隔季连续	<input checked="" type="checkbox"/> T隔季连续	--

全部 搜索快捷或词:

共計64条。筛选0条，刷新0条

3283.54 -1-13.78 -0.42% 3595.02 1062 68 1126 沪股通 -12.14% 深 11091.36 +13.08 0.12% 4885.62 LME 1161 110 1324 深股通 10.15% 创业板 2278.59 +10.03%

24小时复盘：早盘 更正2022年年度财报后 17:32 利好利空消息：英特尔COO 期望提升芯片与AI开发速度将带动 17:32 重要新闻：台积电与日本开发量子计算机公司 17:32 外汇市场动态：美元指数创新高创历史新高 17:32 大宗商品：黄金价格大涨 17:32 股市收盘：上证指数收涨0.01%，两市成交额达1.1万亿元

2.14 期货 F9

使用路径 1: 高校 → 查数据 → 期货 F9

使用路径 2: 商品 -> 多维数据 -> 深度资料

Choice

[Choice 金融终端](#)
[高校版](#)
[高校版](#)
[股票](#)
[债券](#)
[基金](#)
[商品](#)
[外汇](#)
[指数](#)
[资讯](#)
[组合](#)
[路演](#)
[我的](#)

[全图页](#)
[自选股](#)
[沪深排行](#)
[板块监测](#)
[资金流向](#)
[全球市场](#)
[数据浏览](#)
[股票F9](#)
[条件选股](#)
[财经快讯](#)
[研究报告](#)
[公告大全](#)
[机构调研](#)
[融资融券](#)
[使用手册](#)
[自定义综合屏](#)

[首页](#)
[F9-A2307 黄大豆1...](#)

[导出到excel](#)

黄大豆1号2307 A2307

- 品种资料
- 合约简介**
- 交易手册
- 持仓分析
 - 合约持仓
 - 品种持仓
 - 资金流向
 - 建仓盈亏
 - CFTC持仓
- 基础研究
 - 现货分析
 - 供需平衡
 - 供给分析
 - 需求分析
 - 库存分析
 - 价差分析
- 交割数据
 - 仓单日报
- 新闻研报
 - 新闻简讯
 - 研究报告

合约代码	合约名称	涨跌幅限制(%)	保证金比例(%)	合约上市日	最后交易日	最后交割日
A2307	黄大豆1号2307合约	6	8	2022-07-15	2023-07-14	2023-07-19
A2309	黄大豆1号2309合约	6	8	2022-09-16	2023-09-14	2023-09-19
A2311	黄大豆1号2311合约	6	8	2022-11-15	2023-11-14	2023-11-17
A2401	黄大豆1号2401合约	6	8	2023-01-17	2024-01-16	2024-01-19
A2403	黄大豆1号2403合约	6	8	2023-03-15	2024-03-14	2024-03-19
A2405	黄大豆1号2405合约	6	8	2023-05-18	2024-05-17	2024-05-22

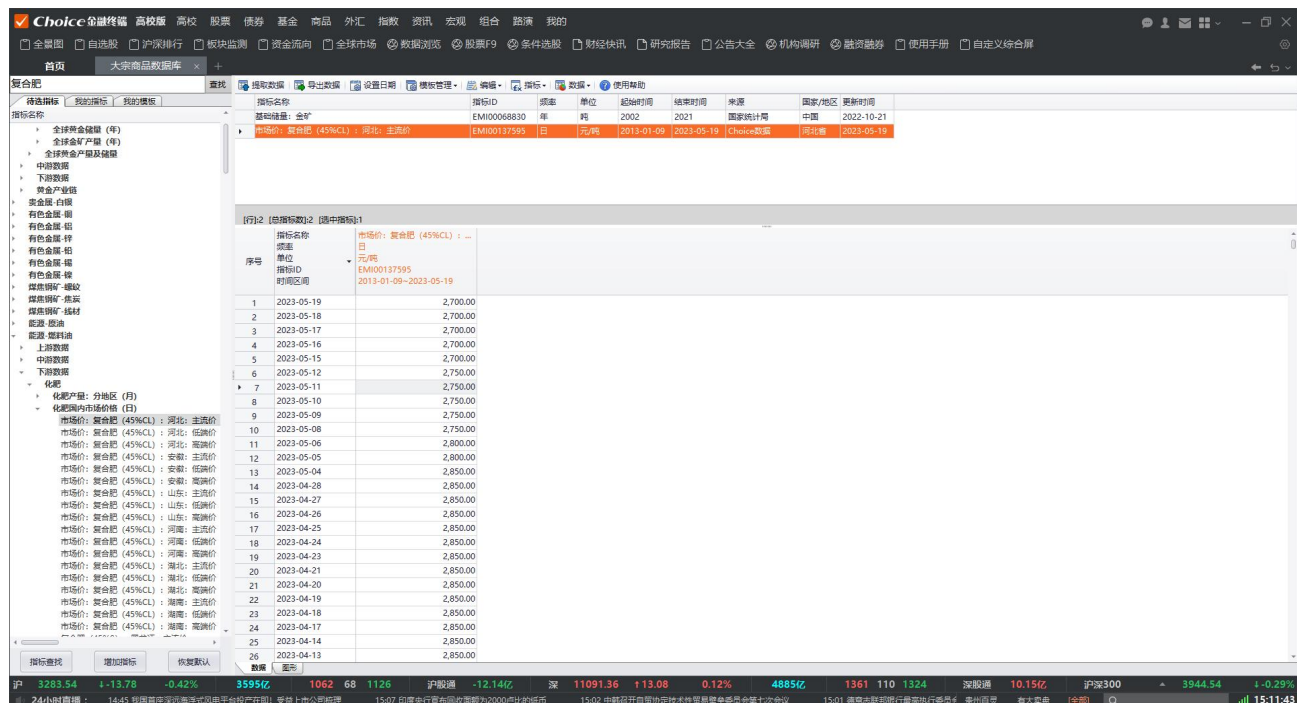
	国内合约	国际合约
交易品种	豆一	美大豆
合约规模	10吨/手	5000 蒲式耳(-136 公吨)
报价单位	元(人民币)/吨	美分/蒲式耳
最小变动价位	1元/吨	1/4美分/蒲式耳(\$12.50 /合约)
涨跌停板限幅	上一交易日结算价的4%	-
合约交割月份	1,3,5,7,9,11月	1月(F), 3月(H), 5月(O), 7月(N), 8月(Q), 9月(U), 11月(X)
交割时间	上午9:00-11:30,下午13:30-15:00,下午21:00-23:00(盘后)	电子盘:周一至周五: 19:00-7:45 盘中时间 周一至周五:8:30-13:20 盘中时间
最后交易日	合约月份第10个交易日	合约月份15日前1个交易日
交割日期	最后交易日后第3个交易日	交割月最后一个交易日后的第2个营业日。
交割地点	大连商品交易所指定交割仓库	-
最初交易保证金	合约价值的5%	-
交割方式	实物交割	-
交易代码	A,DCE	ZS,CBT
上市交易所	DCE	CBOT

沪
3283.54
+4-13.78
-0.42%
\$595亿
1062
68
1126
沪股通
-12.14%
深
11091.36
+113.08
0.12%
4885亿
1361
110
1324
深股通
10.15%
创业板指
2278.59
+10.03%

24小时行情
17.36 美元指数
17.35 黄金期货
17.35 原油期货
17.35 铁矿石期货
17.35 螺纹钢期货
17.35 焦炭期货
17.35 焦煤期货
17.35 动力煤期货
17.35 沥青期货
17.35 橡胶期货
17.35 塑料期货
17.35 聚丙烯期货
17.35 聚乙烯期货
17.35 聚氯乙烯期货
17.35 苯乙烯期货
17.35 丁二烯期货
17.35 乙二醇期货
17.35 甲醇期货
17.35 乙醇期货
17.35 丙酮期货
17.35 醋酸期货
17.35 苯胺期货
17.35 硝基苯期货
17.35 甲苯胺期货
17.35 二甲胺期货
17.35 三甲胺期货
17.35 四甲胺期货
17.35 五甲胺期货
17.35 六甲胺期货
17.35 七甲胺期货
17.35 八甲胺期货
17.35 九甲胺期货
17.35 十甲胺期货
17.35 十一甲胺期货
17.35 十二甲胺期货
17.35 十三甲胺期货
17.35 十四甲胺期货
17.35 十五甲胺期货
17.35 十六甲胺期货
17.35 十七甲胺期货
17.35 十八甲胺期货
17.35 十九甲胺期货
17.35 二十甲胺期货
17.35 二十一甲胺期货
17.35 二十二甲胺期货
17.35 二十三甲胺期货
17.35 二十四甲胺期货
17.35 二十五甲胺期货
17.35 二十六甲胺期货
17.35 二十七甲胺期货
17.35 二十八甲胺期货
17.35 二十九甲胺期货
17.35 三十甲胺期货
17.35 三十一甲胺期货
17.35 三十二甲胺期货
17.35 三十三甲胺期货
17.35 三十四甲胺期货
17.35 三十五甲胺期货
17.35 三十六甲胺期货
17.35 三十七甲胺期货
17.35 三十八甲胺期货
17.35 三十九甲胺期货
17.35 四十甲胺期货
17.35 四十一甲胺期货
17.35 四十二甲胺期货
17.35 四十三甲胺期货
17.35 四十四甲胺期货
17.35 四十五甲胺期货
17.35 四十六甲胺期货
17.35 四十七甲胺期货
17.35 四十八甲胺期货
17.35 四十九甲胺期货
17.35 五十甲胺期货
17.35 五十一甲胺期货
17.35 五十二甲胺期货
17.35 五十三甲胺期货
17.35 五十四甲胺期货
17.35 五十五甲胺期货
17.35 五十六甲胺期货
17.35 五十七甲胺期货
17.35 五十八甲胺期货
17.35 五十九甲胺期货
17.35 六十甲胺期货
17.35 六十一甲胺期货
17.35 六十二甲胺期货
17.35 六十三甲胺期货
17.35 六十四甲胺期货
17.35 六十五甲胺期货
17.35 六十六甲胺期货
17.35 六十七甲胺期货
17.35 六十八甲胺期货
17.35 六十九甲胺期货
17.35 七十甲胺期货
17.35 七十一甲胺期货
17.35 七十二甲胺期货
17.35 七十三甲胺期货
17.35 七十四甲胺期货
17.35 七十五甲胺期货
17.35 七十六甲胺期货
17.35 七十七甲胺期货
17.35 七十八甲胺期货
17.35 七十九甲胺期货
17.35 八十甲胺期货
17.35 八十一甲胺期货
17.35 八十二甲胺期货
17.35 八十三甲胺期货
17.35 八十四甲胺期货
17.35 八十五甲胺期货
17.35 八十六甲胺期货
17.35 八十七甲胺期货
17.35 八十八甲胺期货
17.35 八十九甲胺期货
17.35 九十甲胺期货
17.35 九十一甲胺期货
17.35 九十二甲胺期货
17.35 九十三甲胺期货
17.35 九十四甲胺期货
17.35 九十五甲胺期货
17.35 九十六甲胺期货
17.35 九十七甲胺期货
17.35 九十八甲胺期货
17.35 九十九甲胺期货
17.35 一百甲胺期货

2.15 大宗商品数据库

提供大宗商品研究提供定制化的数据服务。



➤ 具体操作如下：

- 1) 提取数据：获取数据
- 2) 导出数据：打开导出数据设置面板，将数据/图形导出
- 3) 设置日期：设置数据的时间区间
- 4) 模版管理：可以将已选指标保存为指标模版，已保存的模版会显示在左侧的“我的模版”中
- 5) 删除指标：删除已添加的指标
- 6) 编辑名称：编辑选中指标的指标名称
- 7) 编辑单位：改变通过公式运算得到的指标的公式设置
- 8) 编辑公式：改变通过公式运算得到的指标的公式设置
- 9) 变频：打开变频参数面板，设置指标频率及变频算法
- 10) 计算变化：打开计算变化参数面板，设置算法，可以计算指标的同比变动和环比变动
- 11) 求和：打开求和参数面板，设置算法，可以进行多个指标的加法运算
- 12) 修匀：打开修匀参数面板，可以对指标进行修匀处理
- 13) 指数：打开指数化处理参数面板，可以将各期指标值指数化处理

- 14) 数学函数：打开函数计算面板，支持自然对数、平方根、反对数、ln、指数、倒数六大类函数计算
- 15) 后置：将所选指标在既定更新频率下整体向前 ($N < 0$) 或向后 ($N > 0$) 移动 N 期
- 16) 补充区间：根据所选指标的更新频率，按照一定填充逻辑为空值部分填充数据
- 17) 替换数据：将所选指标中的某一数值全部替换成所需的数值
- 18) 抽取样本：根据用户设置的样本区间来提取数据
- 19) 四舍五入：对指标的各期数值作四舍五入处理
- 20) 区间求和：根据设置的新频率计算指标在区间内的累计值
- 21) 标准化：根据设置的最大最小值或均值和标准差对指标进行标准化处理
- 22) 指标运算：可以进行两个指标的加、减、乘、除和百分比运算，可以进行单指标与常数的加、减、乘、除和百分比运算
- 23) 多指标运算：可以进行三个或三个以上指标的求和、求平均运算
- 24) 指标复制：对选中的指标复制出一条相同的新指标
- 25) 数据旋转：可以调换数据区域中表格的行与列
- 26) 显示空行：可现实数据表中的空值
- 27) 数据定位：可以很方便地查找数据表中的数值
- 28) 数据格式：可以修改数据格式和默认的小数点位数
- 29) 数据统计：下方弹出的文本框里包含选中指标的最小值、最大值、中位数、平均值、方差、标准方差信息
- 30) 新观察点：基于数据展示区内的时间更新频率增加下一个尚未更新数据的新时间点
- 31) 编辑单元格：编辑数据展示区内选中的单元格
- 32) 清空单元格：清空数据展示区内选中的单元格内的数据
- 33) 数据还原：将数据展示区内选中的已被编辑或删除的数据还原为其原始数据

指标选择功能如下：

- 1) 指标查找：可以设置查找指标的关键字、范围等选项，方便用户更快地找到所需的指标
- 2) 增加指标：将待选指标添加到右侧选中区域
- 3) 恢复默认：可以将已经展开的待选指标目录恢复为默认状态
- 4) 我的模版：点击待选指标栏旁边的“我的模版”切换到自定义模板目录，用户可以自定

义模版文件夹，双击已保存的模板即可提取模板中的指标数据

5) Choice 模板：我们根据用户的使用习惯，将最常用的指标整理成为“Choice 模板”，用户可以直接提取 Choice 模板中的指标数据

6) 我的指标：可以将用户关心的指标添加到我的指标进行收藏，方便下次找到这些指标

图形处理功能如下：

1) 自定义图形样式功能：提供了折线图、柱状图、多层柱状图、横柱图、散点图、面积图、饼图共 7 种图形样式，满足不同用户的图形偏好

2) 双轴/单轴：可以切换图形为单轴图或双轴图，双轴图中还可设置每个指标的数轴

3) 单图/多图显示：可以将选中的指标从单图显示全部指标变成每条指标作一个图的图形布局样式

4) 最大值最小值：在图中显示/隐藏每个指标的最大值和最小值点的值

5) 数值标签显示：在图中显示/隐藏所有点的数值

6) 对数坐标：程序自动将所有指标都按照对数处理后的值重新生成图形

7) 显示图例：可以显示或隐藏图例

8) 显示水平栅格：可以显示或隐藏水平栅格线

9) 单色：可以切换图形中所有线条使用同一配色或不同配色

10) 标题：可以自定义图形的标题

11) 导出：可以导出图形到图像、剪贴板、EXCEL 三种图形导出方式供用户选择

12) 画笔：可以在画笔功能下选择不同的作图工具，在图形区域进行画图

操作

13) 最大化/最小化：可以放大缩小图形自如查看大图和小图

14) 还原：可以撤销用户的所有操作，使图形回到默认状态

2.16 指数数据浏览器

制作指数相关的个性化数据报表，结果支持可视化呈现，同时支持数据统计、排序、Excel 导出。操作方法同股票、基金浏览器。

使用路径 1：高校 -> 查数据 -> 指数数据浏览器

使用路径 2: 指数 -> 分析工具 -> 指数数据浏览器

Choice 金融终端

高校版

股票

债券

基金

商品

外汇

指数

资讯

宏观

组合

路演

我的

全景图

自选股

沪深行情

板块监测

资金流向

全球市场

数据浏览

股票F9

条件选股

财经快讯

研究报告

公告大全

机构调研

融资融券

使用手册

自定义综合屏

首页

大宗交易数据库

指数数据库

+

+

条件选股

我的指标

我的模板

提取数据

参数设置

条件选股

清除条件

指标计算

数据计算

显示图形

删除指标

保存模板

导出EXCEL

基本信息

指数代码

指数名称

指数基点

指数说明

指数发布日期

指数退市日期

成分个数

编制机构

指数概况

编制方式

样本扩容原则

指数编制

跟踪被纳入标的代码

行情

所属市场指数

平均收益率

平均收益率(年化)

波动率

输入并搜索指数名称

不匹配在指数库中增加成分

双击表格在指数库添加成分

指数

股票指数类

上证指数

上证科创板50成份指数

上证行业指数

上证策略指数

上证红利指数

上证央企50指数

上证金融50指数

深证指数

创业板指数

序号

证券代码

证券名称

☒ 指数代码

Alpha
(起始交易日期:截止交易日期:编制日期:核算日期:核算计算方法:跟踪指数)上证综指20%

↑

1

000001.SH

上证A

☒

000001.SH

0.0006

2

000002.SH

A股指数

☒

000002.SH

0.0006

3

000003.SH

B股指数

☒

000003.SH

-0.1447

4

000004.SH

工业指数

☒

000004.SH

-0.0633

5

000005.SH

商业指数

☒

000005.SH

0.0165

6

000006.SH

地产指数

☒

000006.SH

-0.2771

7

000007.SH

公用指数

☒

000007.SH

0.0656

8

000008.SH

综合指数

☒

000008.SH

0.1554

9

000017.SH

钢铁指

☒

000017.SH

0.0003

10

000020.SH

中型综指

☒

000020.SH

0.0083

11

000090.SH

上证流通

☒

000090.SH

-0.0744

12

000688.SH

科创板50

☒

000688.SH

-0.0520

13

000688.HK

恒生HOKD

☒

000688.HK

-0.1712

14

000688.HK...

恒生50全HOKD

☒

000688.HK...

-0.1617

15

000688USD...

恒生50全USD

☒

000688USD...

-0.1623

16

000688USD...

恒生50全USD

☒

000688USD...

-0.1528

17

000688USD...

恒生50全USD(H)

☒

000688USD...

-0.1660

18

000688USD...

恒生50全USD...

☒

000688USD...

-0.1585

19

930928.CSI

CRI新能

☒

930928.CSI

-0.0868

20

H20928.CSI

CRI新能全收益

☒

H20928.CSI

-0.0661

21

N20928.CSI

CRI新能净收益

☒

N20928.CSI

-0.0682

基金持仓

基金持仓

基金持仓

基金持仓

基金持仓

基金持仓

基金持仓

基金持仓

基金持仓

基金持仓

基金持仓

基金持仓

基金持仓

基金持仓

基金持仓

基金持仓

基金持仓

基金持仓

基金持仓

基金持仓

基金持仓

基金持仓

基金持仓

基金持仓

基金持仓

基金持仓

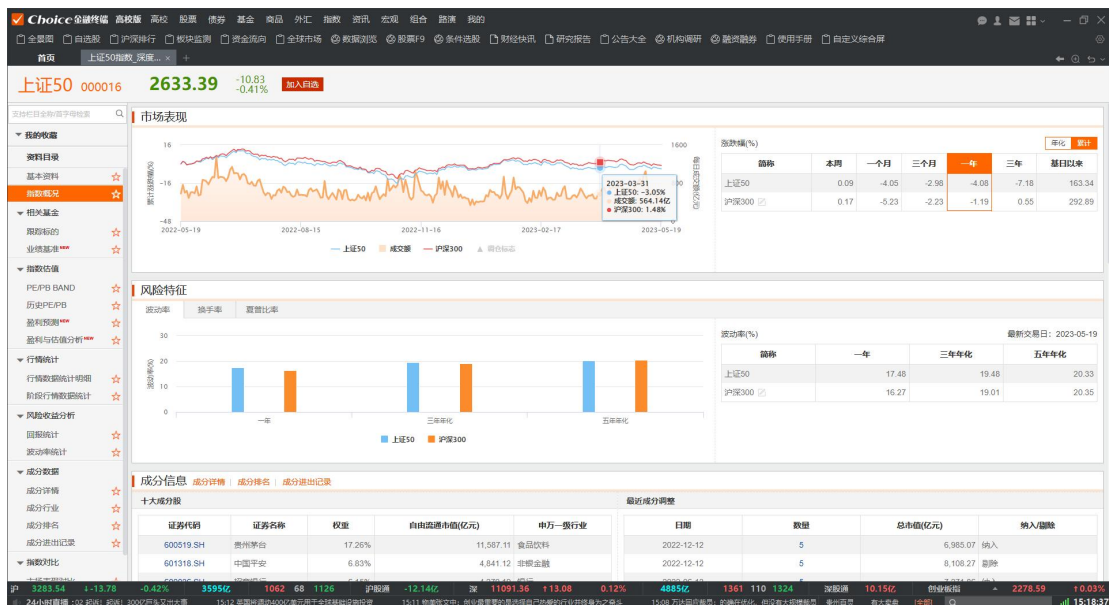
基金持仓

2.17 指数 F9

提供各指数的各维度深度资料。

使用路径 1: 高校 -> 查数据 -> 指数 F9

使用路径 2: 指数 -> 分析工具 -> 指数深度资料

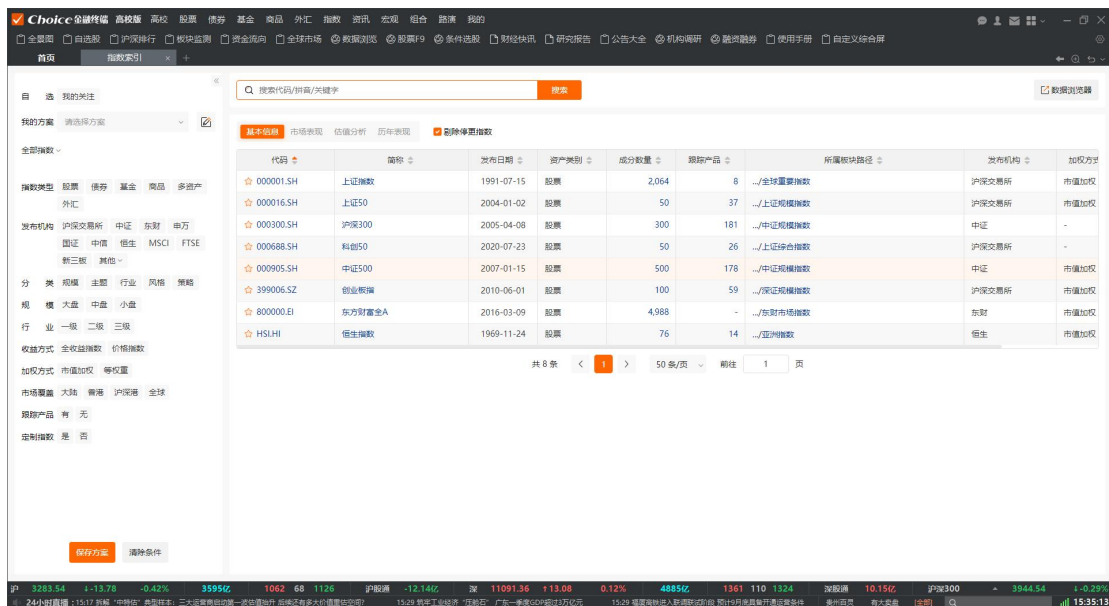


2.18 指数索引

方便用户以标签化、模块化的方式快速定位指数，并支持进行关注收藏和跳转

使用路径 1：高校 -> 查数据 -> 指数索引

使用路径 2：指数 -> 分析工具 -> 指数索引



Choice 金融终端 高校 股票 债券 基金 商品 外汇 指数 资讯 宏观 组合 路演 我的

全部 自选股 沪深行情 板块监测 资金流向 全球市场 股票浏览 股票F9 条件选股 财经快讯 研究报告 公告大全 机构调研 融资融券 使用手册 自定义综合屏

首页 指数索引

目 录 我的关注

我的方案 请选择方案

全部指数

指数类型 股票 债券 基金 商品 多资产

发布机构 沪深交易所 中证 东财 申万 国证 中信 恒生 MSCI FTSE 新三板 其他

分 类 规模 主题 行业 风格 策略

规 模 大盘 中盘 小盘

行 业 一级 二级 三级

收益方式 全收益指数 价格指数

加权方式 市值加权 等权重

市场覆盖 大陆 香港 沪深港 全球

跟踪产品 有 无

定制指数 是 否

搜索 指数代码/简称/关键字

基础信息 市场表现 估值分析 历年表现 定制等权重指数

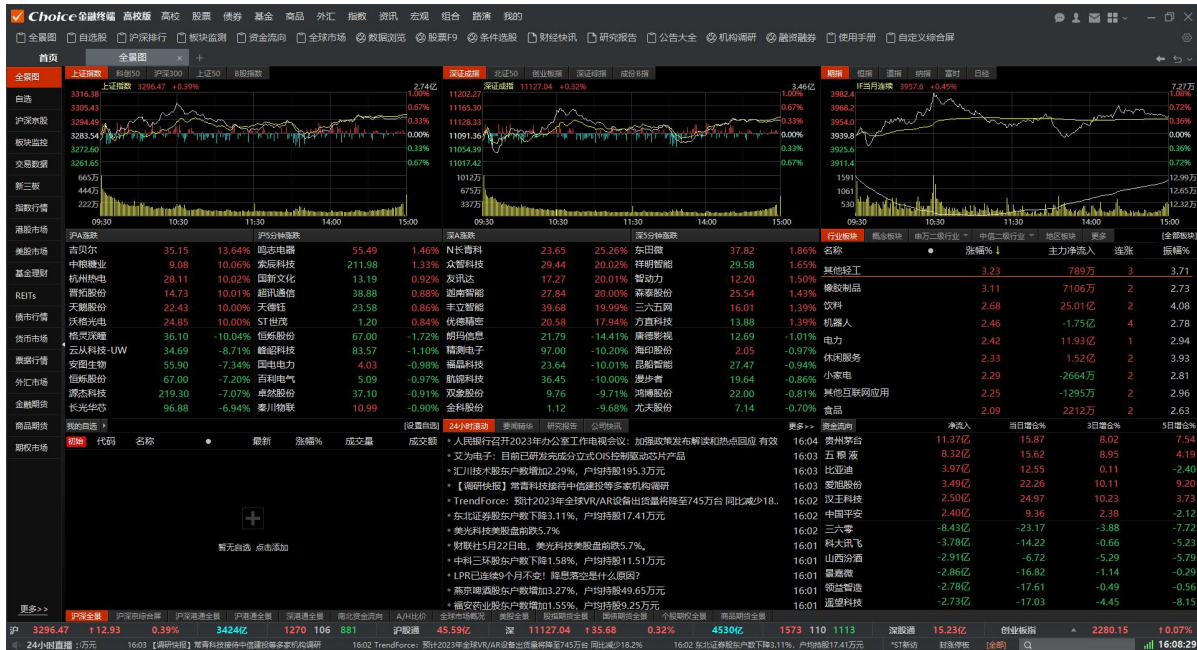
代码	简称	发布日期	资产类别	成分数量	跟踪产品	所属板块路径	发布机构	加权方式
000001.SH	上证指数	1991-07-15	股票	2,064	8	全球重要指数	沪深交易所	市值加权
000016.SH	上证50	2004-01-02	股票	50	37	上证规模指数	沪深交易所	市值加权
000300.SH	沪深300	2005-04-08	股票	300	181	中证规模指数	中证	-
000688.SH	科创50	2020-07-23	股票	50	26	上证综合指数	沪深交易所	-
000905.SH	中证500	2007-01-15	股票	500	178	中证规模指数	中证	市值加权
399006.SZ	创业板指	2010-06-01	股票	100	59	中证规模指数	沪深交易所	市值加权
800000.BI	东方财富金A	2016-03-09	股票	4,988	-	东方财富市场指数	东财	市值加权
HSLIH	恒生指数	1969-11-24	股票	76	14	亚洲指数	恒生	市值加权

共 8 条 < 1 > 50 条/页 新建 1 页

沪深 3283.54 +13.78 +0.42% 35995.0 1062.68 1128 创业板指 -12.140 深 11091.36 +115.08 0.12% 48856 1361 110 1324 港股通 10.156 沪深300 +3944.54 +0.28% 24小时复盘：15:17 新股“中特估”典型样本：三大运营商出的一股在市值加权 估值之有多大的增量在空呢？ 15:29 数字工业经济“双引擎” 广东一季度GDP超过3万亿元 15:29 福建海峡银行入新质生产力指数 预计9月美国将开启通胀条件 央行官员 有大交易 (选新) IQ 15:35:13

3. 看行情

3.1 全景图



注：行情模块支持操作：ctrl+左键双击该界面单只股票名称，即可新开标签打开该股

3.2 板块监控

展示每个板块以及该板块下个股的行情数据、增仓排名、资金流向、DDE 决策等重要板块信息。



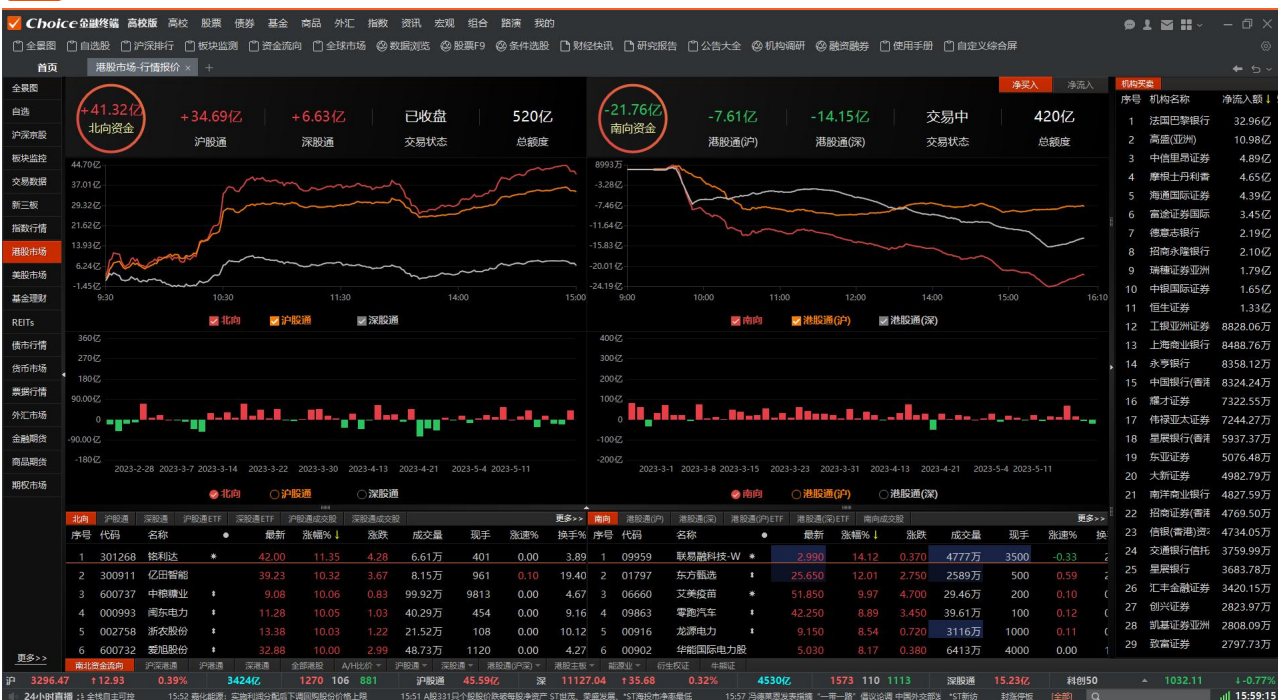
3.3 自选股 F6

展示用户自选股的行情数据以及对应上市公司和行业的新闻、研报等最新资讯信息。

使用路径 1：高校 -> 看行情 -> 自选股

使用路径 2：股票 -> 自选股





■ A/H 比价

同时在沪深和香港市场上市的公司，对比其 A 股和 H 股的行情表现，主要展示 AH 溢价率、股价、涨跌幅等重要指标。



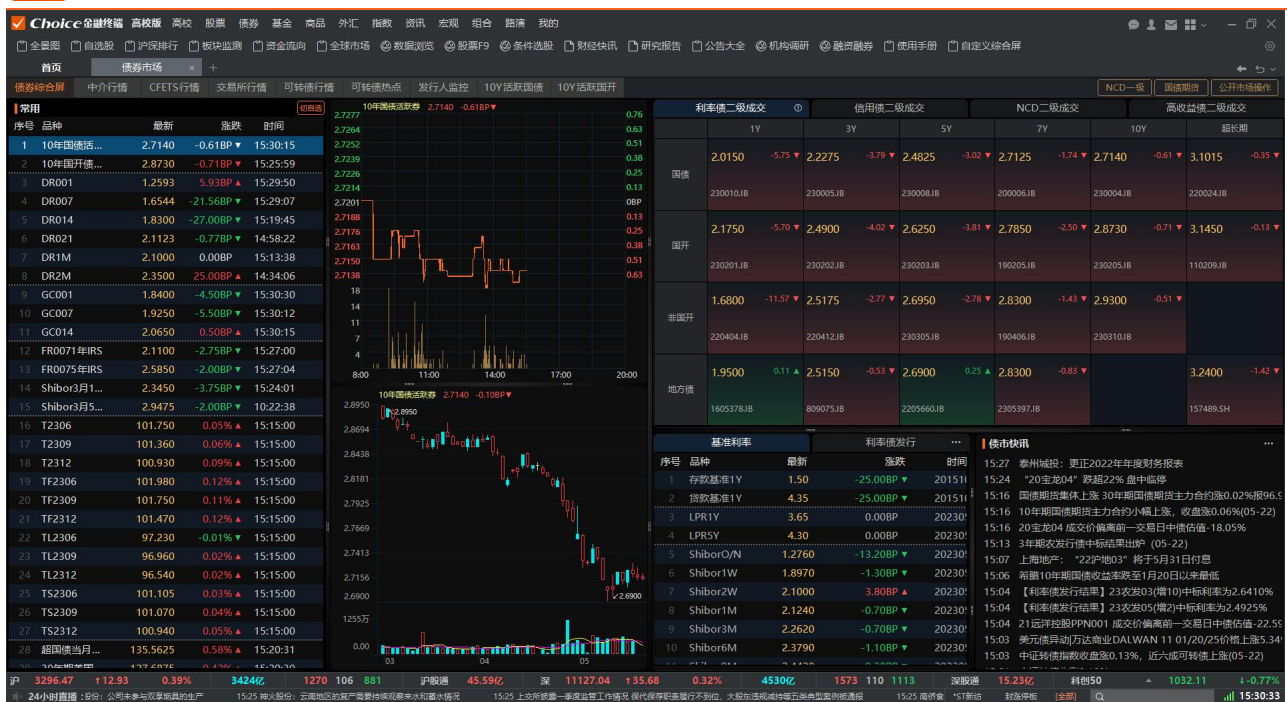
3.6 美股市场

展示美国市场的重要指数如道琼斯工业平均、纳斯达克、标普 500、美元指数的分时走势，以及知名美股、中概股、NASDAQ、NYSE、AMEX、全部美股的个股行情数据，以及最新的美股和海外中概股资讯。



3.7 债券综合屏

查看各类债券的行情数据以及最新债券相关资讯，也可分别查看 CFETS 债券、上交所债券、深交所债券、国债、固定利率债券、可转债等行情数据。



3.8 基金综合屏

综合展示基金市场指数、上市基金的实时行情，同时展示公募基金、券商资管、私募基金的最新净值数据。综合屏根据基金类型在界面上分成 9 个部分进行区分展示，包括 LOF、ETF、上市基金、股票型、混合型、债券型、货币型、QDII、商品型。在这 9 个分类下，根据不同类型，又进行二次分类，更加精细化进行行情展示。9 个分类区域内，每个小区域页面展示 10 条基金行情，方便用户进行基金行情纵览。



● 注

功能支持在键盘精灵里输入“FUND”，可快捷跳转至功能界面

3.9 商品综合屏

四大板块分别展示农产品、能源化工、基本金属、贵金属的实时行情。将所有大宗商品的报价，包括大商所、上期所、郑商所、上金所、上期能源、LME、芝加哥期货、纽约商品期货，以及指数期货等在内的各类期货行情数据集中，为用户提供便捷的行情展示方式。

Choice

金融终端 高校版 高校 股票 债券 基金 商品 外汇 指数 资讯 宏观 组合 跟踪 我的

全图窗

自选股

沪深行情

板块监测

资金流向

全球市场

数据浏览

股票F9

条件选股

财经快讯

研究报告

公告大全

机构调研

融资融券

使用手册

自定义综合屏

首页

商品期货

+

全图窗

自选

沪深港股

板块监测

交易数据

新三板

指数行情

港股市场

美股市场

基金理财

REITs

债市行情

货币市场

农产品

能源化工

序号

代码

名称

最新

涨幅%

涨跌

交易所

成交量

成交额

持仓

序号

代码

名称

最新

涨幅%

涨跌

交易所

成交量

成交额

持仓

1

SR2309

白糖2309

7079

2.98

205

郑商所

69.43万

484亿

609858

4

nr2307

20号胶2307

9725

0.46

45

上期所

3.74万

36.29亿

50905

2

CF2309

郑棉2309

16125

1.64

260

郑商所

92.64万

749亿

649926

2

PG2307

液化石油气2

4095.0

0.20

8.0

大商所

11.24万

93.51亿

78887

3

AP2310

苹果2310

8657.00

1.38

118.00

郑商所

23.75万

202亿

168252

3

RU2309

橡胶2309

12175.0

0.04

5.0

上期所

52.38万

636亿

235868

4

CV2309

棉纱2309

23185

1.09

250

郑商所

5678.00

6.59亿

3872

4

ZC2306

郑煤2306

801.4

0.00

0.0

郑商所

0

0

0

5

ZC23N

美玉米2307

559.75

0.95

5.25

CBOT

8092

0

501093

5

NG23N

Henry Hub

2.705

-0.07

-0.002

NYMEX

4027

0

361539

6

ZS23N

美大豆2307

1314.00

0.52

6.75

CBOT

1.87万

0

269976

6

TF23Q

20号合成胶2

134.9

-0.30

-0.4

SGX

2525

0

12564

7

RS2311

菜籽2311

5581.00

0.49

27.00

郑商所

7.00

39.25万

12

RT23Q

3号烟片胶23

157.1

-0.32

-0.5

SGX

5

0

262

8

C2307

玉米2307

2554.0

0.47

12.0

大商所

50.08万

128亿

788177

8

R823N

RBOB汽油23

2.4873

-0.42

-0.0104

NYMEX

1132

0

93481

9

RR2307

糯米2307

3421.0

0.38

13.0

大商所

9798.00

3.35亿

24416

9

CL23N

WTI原油230

71.28

-0.57

-0.41

NYMEX

3.58万

0

378692

10

CS2307

玉米淀粉23C

2857.0

0.35

10.0

大商所

23.61万

67.91亿

203819

10

HO23N

取暖油2307

2.3389

-0.57

-0.0135

NYMEX

1521

0

75436

11

ZU23N

美豆油2307

47.31

0.08

0.04

CBOT

6861

0

185068

11

L2309

塑料2309

7589.0

-1.34

-103.0

大商所

40.30万

154亿

473521

12

ZO23N

美燕麦2307

322.25

0.00

0.00

CBOT

99

0

2915

12

PF2307

短纤2307

6990

-1.74

-124

郑商所

23.06万

81.75亿

348647

13

WH2307

强麦2307

3317.00

0.00

0.00

郑商所

0

0

0

13

PP2309

聚丙烯2309

6917.0

-1.94

-137.0

大商所

51.81万

181亿

719777

14

RU2307

豆粕2307

2479.00

0.00

0.00

郑商所

0

0

0

14

FR2307

苯乙烯2307

7615.0

-1.97

-153.0

大商所

28.70万

110亿

238944

基本金属

贵金属

序号

代码

名称

最新

涨幅%

涨跌

交易所

成交量

成交额

持仓

序号

代码

名称

最新

涨幅%

涨跌

交易所

成交量

成交额

持仓

1

NI2307

镍2307

161150

1.28

2040

上期所

12.80万

207亿

78939

4

AG2308

沪银2308

5465.00

0.83

45.00

上期所

43.77万

359亿

380519

2

PB2306

沪钨2306

15375

0.13

20

上期所

4.16万

32.13亿

42009

2

AU2308

沪金2308

449.54

0.50

2.24

上期所

23.02万

1032亿

187340

3

LZNS

LMES 锌3

—

—

—

LME

0

0

0

3

QO23M

迷你黄金23C

1977.50

-0.20

-4.00

COMEX

296

0

817

4

LTNS

LMES 铜3

—

—

—

LME

0

0

0

4

GC23Q

COMEX黄金

1996.1

-0.21

-4.2

COMEX

3065

0

251972

5

LNKS

LMES 镍3

—

—

—

LME

0

0

0

5

MGC23iv

微型黄金23C

1977.4

-0.21

-4.2

COMEX

1.51万

0

22166

6

LLDS

LMES 铝3

—

—

—

LME

0

0

0

6

PL23N

铂2307

1070.6

-0.47

-5.1

NYMEX

1309

0

66925

7

LCPS

LMES 铜3

—

—

—

LME

0

0

0

7

QI23N

迷你白银23C

23.9250

-0.57

-0.1375

COMEX

37

0

326

8

LALS

LMES 铝3

—

—

—

LME

0

0

0

8

SI23N

COMEX白银

23.880

-0.75

-0.180

COMEX

7277

0

112409

9

LAAS

LMES 黄金

—

—

—

LME

0

0

0

9

PA23M

钯2306

1503.50

-1.33

-20.30

NYMEX

251

0

6782

10

SM2306

锡2306

197450

-0.16

-310

上期所

13.73万

274亿

43251

10

SM2306

锡2306

197450

-0.16

-310

上期所

13.73万

274亿

43251

11

SS2307

不锈钢2307

14660

-0.31

-45

上期所

8.21万

60.28亿

62940

11

SS2307

不锈钢2307

14660

-0.31

-45

上期所

8.21万

60.28亿

62940

12

CU2307

沪铜2307

64860

-0.49

-320

上期所

12.71万

414亿

184574

12

CU2307

沪铜2307

64860

-0.49

-320

上期所

12.71万

414亿

184574

13

MC2309

锰硅2309

6724.00

-0.94

-64.00

郑商所

12.16万

40.90亿

185433

13

MC2309

锰硅2309

6724.00

-0.94

-64.00

郑商所

12.16万

40.90亿

185433

14

HC23N

COMEX铜23

3.6905

-1.11

-0.0415

COMEX

1.56万

0

127907

14

HC23N

COMEX铜23

3.6905

-1.11

-0.0415

COMEX

1.56万

0

127907

更多>>>

期货

国内主力合约

全球国内主力

大商所

上期所

郑商所

广商所

上交所

深交所

LME

CBOT

COMEX

NYMEX

NYBOT

SGX

HKEX

伦敦金属交易所

ICE

国际黄金期货

香港黄金期货

东京TOCOM

沪

3296.47

↑12.93

0.39%

3424亿

1270

106

881

沪股通

45.59亿

深

11127.04

↑35.68

0.32%

4530亿

1573

110

1113

深股通

15.23亿

创业板指

2280.15

↑0.07%

15:46:09

24小时直播

15:37

工信部公开征求意见《工业领域数据安全标准体系建设指南（2023版）》（征求意见稿）的意见

15:37

东京股市收盘上涨

15:36

佳禾食品拟定增募资7.5亿元 2021年上市募资4.5亿

15:41

浦东建设：近期中标

16

涨停板

封涨停板

全部

Q

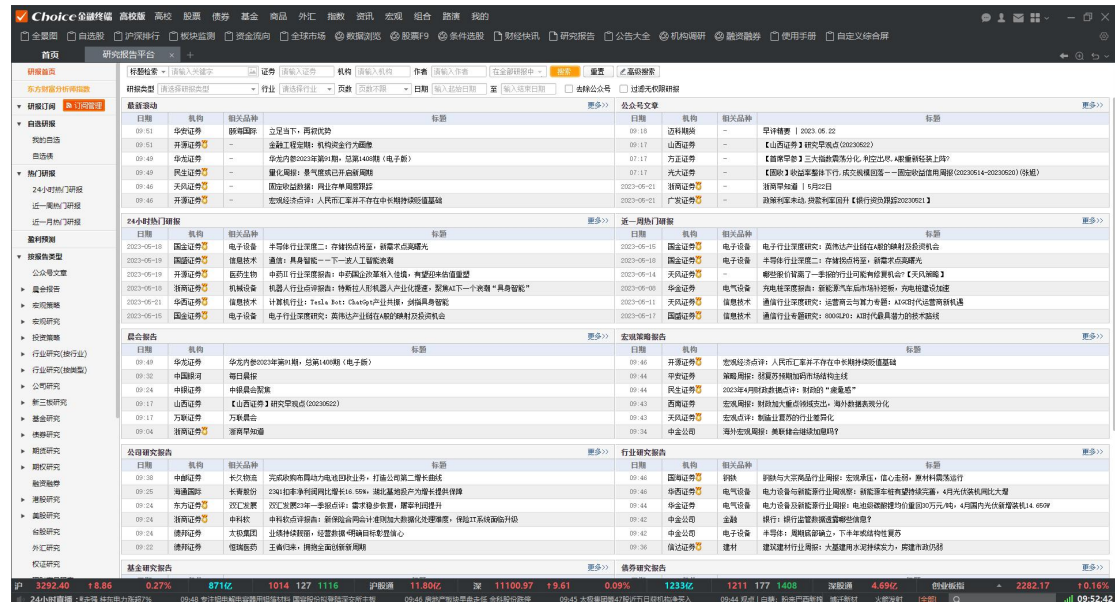
4. 资讯研报

4.1 研究报告平台

查看证券公司、咨询公司等机构发布的研究报告。通过设定不同的订阅条件，如研报作者、机构、股票、行业、研报类型等，用户可以将自己看好的分析师或正在投资的股票的相关研报进行订阅。

使用路径 1：高校 -> 资讯研报 -> 研究报告平台

使用路径 2：资讯一级菜单 -> 研报平台 -> 研报平台



The screenshot displays the 'Choice Research Report Platform' interface. It features a top navigation bar with tabs for 'All Reports', 'Selected', 'Market Research', 'Financial Research', 'Global Market', 'Research Reports', 'Public Information', 'Institutional Research', 'Research Reports', 'Usage Manual', and 'Customized Search'. Below the navigation bar, there are several filter sections: 'Report Type' (with options like 'All', 'Selected', 'Market Research', etc.), 'Author' (with options like 'All', 'Selected', 'Market Research', etc.), 'Institution' (with options like 'All', 'Selected', 'Market Research', etc.), 'Date' (with options like 'All', 'Selected', 'Market Research', etc.), and 'Keywords' (with options like 'All', 'Selected', 'Market Research', etc.). The main content area is divided into two columns, each displaying a list of reports with columns for 'Date', 'Author', 'Institution', 'Report Title', and 'Report Type'. The reports are categorized into 'Latest Reports', '24-hour Hot Reports', '7-day Hot Reports', and 'Research Reports'. The bottom of the interface shows a 'Market Overview' section with various market indices and their values.

■ 公司研报

可查看机构发布的证券发行公司的研究报告。

使用路径 1：高校 -> 资讯研报 -> 研究报告平台 -> 公司研报

使用路径 2：资讯一级菜单 -> 研报平台 -> 公司研报

[illegible]

■ 行业研报

可查看各行业的行业分析研究报告。

使用路径 1: 高校 -> 资讯研报 -> 研究报告平台 -> 行业研报

使用路径 2：资讯一级菜单 -> 研报平台 -> 行业研报

[illegible]

4.2 今日公告

查看各类证券相关的公告、文件。通过设定不同的订阅条件，如证券、公告类型等，用户可以将自己关注的证券的或特定类型的公告进行订阅。

■ 沪深京股票公告

可查看股市利好利空公告、定期报告、重大事项等各类公开披露报告。

使用路径 1：高校 -> 资讯研报 -> 今日公告 -> 沪深京股公告

使用路径 2：资讯一级菜单 -> 公司公告 -> 今日公告 -> 沪深京股公告

序号	公告日期	证券	标题	发布时间	附件
1	2023-05-23	润邦股份(002483.SZ)	润邦股份:002483润邦股份调研活动信息	2023-05-23 11:02	
2	2023-05-23	一汽解放(000800.SZ)	一汽解放:000800一汽解放业绩说明会、路演活动信息20230523	2023-05-23 11:02	
3	2023-05-23	尚荣医疗(002551.SZ)	002551尚荣医疗年报问询函	2023-05-23 10:49	
4	2023-05-23	康弘药业(002773.SZ)	康弘药业:2023年5月22日投资者关系活动记录表	2023-05-23 10:03	
5	2023-05-23	江南奕帆(301023.SZ)	江南奕帆:301023江南奕帆业绩说明会、路演活动信息20230522	2023-05-23 10:03	
6	2023-05-23	盛克股份(300889.SZ)	300889盛克股份关注函	2023-05-23 09:49	
7	2023-05-23	金科股份(000656.SZ)	000656金科股份关注函	2023-05-23 09:49	
8	2023-05-23	东北证券(000686.SZ)	东北证券:东北证券股份有限公司2023年5月22日投资者关系活动记录表	2023-05-23 09:31	
9	2023-05-23	南桥电子(300975.SZ)	南桥电子:2023年5月19日投资者关系活动记录表	2023-05-23 09:31	
10	2023-05-23	23招证51(115384.SH)	关于招商证券股份有限公司2023年面向专业投资者公开发行短期公司债券(第一期)(品种二)上市的公告	2023-05-23 09:27	
11	2023-05-23	23中财51(115358.SH)	关于中国中金财富证券有限公司2023年面向专业投资者公开发行短期公司债券(第一期)上市的公告	2023-05-23 09:27	
12	2023-05-23	23融通01(251049.SH)	关于南通融通控股集团有限公司2023年面向专业投资者非公开发行公司债券(第一期)挂牌的公告	2023-05-23 09:26	
13	2023-05-23	23德盛01(251064.SH)	关于淮安经济技术开发区经济发展集团有限公司2023年面向专业投资者非公开发行公司债券(第一期)(品种一)挂牌的公告	2023-05-23 09:26	
14	2023-05-23	23建投02(251060.SH)	关于南京江北新区建设投资有限公司2023年面向专业投资者非公开发行公司债券(第二期)挂牌的公告	2023-05-23 09:26	
15	2023-05-23	23南顺01(251043.SH)	关于重庆市南部新城产业投资集团有限公司2023年面向专业投资者非公开发行“一带一路”公司债券(第一期)挂牌的公告	2023-05-23 09:26	
16	2023-05-23	23招通01(251057.SH)	关于招商局资本运营有限公司2023年面向专业投资者非公开发行公司债券(第二期)挂牌的公告	2023-05-23 09:26	
17	2023-05-23	23招证51(115383.SH)	关于招商证券股份有限公司2023年面向专业投资者公开发行短期公司债券(第一期)(品种一)上市的公告	2023-05-23 09:26	
18	2023-05-23	23陕建01(115361.SH)	关于陕西信用增进股份有限公司2023年面向专业机构投资者公开发行公司债券(第一期)上市的公告	2023-05-23 09:25	

■ 机构调研

可查看投资者关系活动记录，涵盖调研报告、调研活动信息、会议记录等。

使用路径 1：高校 -> 资讯研报 -> 今日公告 -> 沪深京股公告 -> 一般公告 -> 投资者关系活动记录

使用路径 2：资讯一级菜单 -> 公司公告 -> 今日公告 -> 沪深京股公告 -> 一般公告 -> 投资者关系活动记录

公告日期		公告标题	公告日期	开始日期	截止日期	当前栏目	搜索	重置	高级搜索	下载数据	附件设置
序号	公告日期	证券	标题	发布时间	附件						
1	2023-05-22	*ST美康(300495.SZ)	*ST美康:300495*ST美康业绩预告20230519	2023-05-22 09:47							
2	2023-05-22	南山智尚(300918.SZ)	南山智尚:2023年5月19日投资者关系活动记录表	2023-05-22 09:47							
3	2023-05-22	仁和药业(000650.SZ)	仁和药业:000650仁和药业其他20230522	2023-05-22 09:32							
4	2023-05-22	世龙实业(002748.SZ)	世龙实业:2023年江西辖区上市公司投资者网上集体接待日活动记录表	2023-05-22 09:17							
5	2023-05-22	朗科智能(300543.SZ)	朗科智能:300543朗科智能业绩说明会、路演活动等20230522	2023-05-22 09:17							
6	2023-05-22	神火股份(000933.SZ)	神火股份:000933神火股份投资者关系管理档案20230522	2023-05-22 09:02							
7	2023-05-22	杭氧股份(002430.SZ)	杭氧股份:2023年5月18-19日投资者关系活动记录表	2023-05-22 08:58							
8	2023-05-22	百胜智能(301083.SZ)	百胜智能:江西辖区上市公司2023年投资者网上集体接待日活动记录表	2023-05-22 08:47							
9	2023-05-22	天准科技(688003.SH)	天准科技:调研活动信息表2023-001	2023-05-22 08:38							
10	2023-05-22	孚能科技(688567.SH)	孚能科技:孚能科技投资者关系活动记录表-20230130(1)	2023-05-22 08:38							
11	2023-05-22	普源精电(688337.SH)	普源精电:普源精电科技股份有限公司投资者关系活动记录表	2023-05-22 08:38							
12	2023-05-22	孚能科技(688567.SH)	孚能科技:孚能科技投资者关系活动记录表-20230503(1)	2023-05-22 08:38							
13	2023-05-22	科威尔(688551.SH)	科威尔:科威尔投资者关系活动记录表(2023-004)	2023-05-22 08:38							
14	2023-05-21	华神科技(000790.SZ)	华神科技:2023年5月19日投资者关系活动记录表	2023-05-21 22:18							
15	2023-05-21	四川美丰(000731.SZ)	四川美丰:2023年5月19日投资者关系活动记录表	2023-05-21 22:04							
16	2023-05-21	东方盛虹(000301.SZ)	东方盛虹:2023年5月19日投资者关系活动记录表	2023-05-21 20:34							
17	2023-05-21	高澜股份(300499.SZ)	高澜股份:2023年5月19日投资者关系活动记录表	2023-05-21 17:24							
18	2023-05-21	江特电机(002176.SZ)	江特电机:002176江特电机投资者关系活动记录表20230519	2023-05-21 17:00							

4.3 全球财经快讯

可查看最新全球财经资讯，可按标题和来源进行检索。

使用路径 1: 高校 -> 资讯研报 -> 全球财经快讯

使用路径 2: 资讯一级菜单 -> 财经资讯 -> 财经资讯

Choice金融终端 高校版 高校 股票 债券 基金 商品 外汇 指数 资讯 宏观 组合 路演 我的

全图观 自选股 沪深排行 板块监测 资金流向 全球市场 数据浏览 股票F9 条件选股 财经快讯 研究报告 公告大全 机构研报 融资融券 使用手册 自定义综合屏

首页 **全球财经快讯**

东方财富全球财经快讯

资讯订阅 订阅管理

自选资讯

- 我的自选
- 自选债
- 每日龙虎榜个股0522
- 我的动态自选股0522

所有资讯

- 全部资讯
- 头条资讯
- 财经聚焦
- 国际资讯
- 公司资讯
- Choice早新闻
- 每日必读
- 早盘内参
- 上市公司利好日报
- 上市公司重大事项日报
- 每日涨跌复盘

财经媒体

报训头条

7*24全球直播

要闻 上市公司 地区 全球央行 经济数据 中国股市 全球股市 商品 外汇 债券 基金

自动刷新 手动刷新 🕒 2023年5月23日 15:36:06

字体大小: 大 中 小

- 1525 【**港股半导体尾盘急跌 中芯国际超跌5%**】 港股半导体尾盘急跌，截至发稿，中芯国际(00981.HK)跌超5%，华虹半导体(01347.HK)跌4.77%。
- 1525 【**截至5月23日14:00时 全国农产品批发市场猪肉平均价格为19.48元/公斤**】 据农业农村部监测，截至5月23日14:00时，全国农产品批发市场猪肉平均价格为19.48元/公斤，比昨天升0.4%；鸡蛋9.98元/公斤，比昨天降0.5%。
- 1524 【**商务部发布关于阶段性免征国家电影事业发展专项资金的公告**】 为支持电影行业发展，现将阶段性免征国家电影事业发展专项资金公告如下：自**2023年5月1日至2023年10月31日免征国家电影事业发展专项资金**。
- 1523 【上期所发布关于上期综合业务平台低硫燃料油品种保税标准仓单交易上提有关事项的通知】 通知提到，新增交易品种：低硫燃料油。品种代码：LU8；交易仓单类型：仓库标准仓单和厂库标准仓单；上线时间：自2023年5月30日上午9时起开始交易；报价方式：竞价报价和升贴水报价。升贴水报价方式对应的期货挂牌合约均为低硫燃料油期货近六个月月份合约，如2023年5月30日对应的期货挂牌合约分别为LU2306、LU2307、LU2308、LU2309、LU2310、LU2311等6个合约；交易手续费：低硫燃料油品种标准仓单交易暂免收取交易手续费。
- 1523 【中信证券：短期猪价仍处低位震荡上行】 中信证券指出，短期猪价仍处低位震荡行情，需密切關注需求端变化、出栏体重变化、收储政策以及二次育肥猪持续去化等。中长期来看，在长期低价环境下行业现金流紧张，后续主动淘汰产能或增多，而年内旺季供给供需有望边际回暖，考虑二育持续对行业造成扰动的可能性，我们预计2023年下半年猪价或呈波动上行走势。
- 1523 【**瑞贝卡董事长：**部分订单已排至9月份】 瑞贝卡董事长兼总经理郑文莉在公司2022年业绩暨现金分红说明会上表示，公司在手订单正常，部分订单已排至9月份。
- 1518 【**捷豹路虎一个月后重返本土高管：**刘秉木履新产品管理执行副总裁】 近期，21世纪经济报道记者从接近捷豹路虎的业内人士独家获悉，捷豹路虎中国区总裁及首席执行官潘洪伟调离捷豹路虎中国和联合市场营销与服务机构的员工人事任命邮件，邮件内容显示，自2023年5月23日起，刘秉木加盟捷豹路虎，担任产品

5. 模拟交易

模拟交易支持创建回测组合和模拟组合。回测组合可自由编辑交易记录。模拟组合可撮合成交，通过资金调配、费率设置、权益设置等设置进行模拟交易，不支持修改历史交易记录，更贴近真实交易场景。



特色介绍

● 组合收益，实时监控

提供组合盘中实时行情，了解组合实时动态，可查看组合整体分时走势以及K线，同时可以对比成份分时走势以及K线。

● 组合信息，深入分析

提供组合盈亏、持仓分布、风险水平、VaR 分析、驱动股研究、即时资讯、组合报告等多维度数据，深入分析投资组合的各方面信息。

● 调仓历史，直观清晰

提供直接买入、直接卖出、导入持仓、导入交易记录的功能，方便及时地调整组合仓位，同时可以直观清晰地看到调仓历史。

● 模拟交易，真实还原

还原真实的交易场景，贴合市场成交规则，加上配套的组合分析功能，有利于验证投资效果锻炼投资能力。

● 组合数据浏览器

多维度查看盈亏、风险、交易、持仓等数据，自定义指标分析投资组合，全方位对比多个组合的真实表现。

功能列表

功能	功能列表（部分）
组合监控	组合表现 组合分时 组合 K 线 成分表现 成份分时 成份 K 线
组合交易	证券买入 证券卖出 交易记录管理 导入持仓（按数量、按权重） 导入交易记录 百分比调仓
组合分析	组合速览 组合日报 业绩贡献 阶段回报 盈亏分析 VaR 分析 风险分析 盈利预测 组合风格 权益提醒 组合资讯
组合总览	组合市值 组合盈亏 组合仓位
组合设置	新建组合 资金调配 费率调整 权益处理调整
组合分享	分享到社区 分享给好友 关注组合
组合数据浏览器	多维度对比投资 全方位分析组合

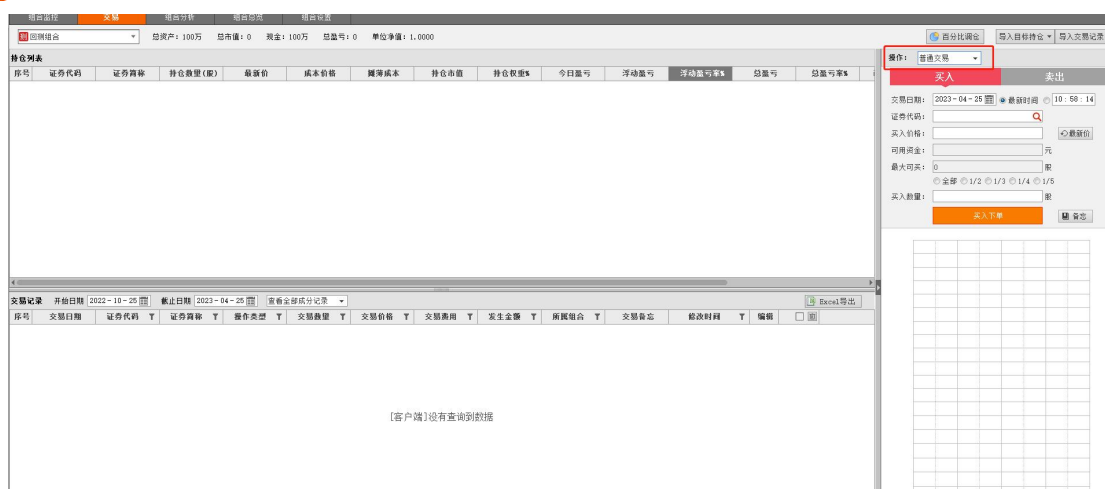
5.1 组合交易

1) 手动调仓

回测交易

回测组合交易模板分为两个：普通交易和基金业务。

普通交易支持沪深股票、场内基金、交易所债券、新三板、回购品种证券的品种，可交易当天也可回溯历史交易，可单个买入也可批量导入持仓。



The screenshot shows the '普通交易' (General Transaction) window in the Choice 数据 software. The window is divided into several sections:

- Header:** Includes tabs for '持仓列表' (Position List), '交易' (Transaction), '持仓分析' (Position Analysis), '持仓明细' (Position Details), and '持仓设置' (Position Settings).
- Transaction Information:** Fields for '交易日期' (Transaction Date), '交易时间' (Transaction Time), '买入' (Buy), and '卖出' (Sell).
- Transaction Details:** A table with columns for '序号' (Serial Number), '证券代码' (Security Code), '证券名称' (Security Name), '持仓数量(股)' (Position Quantity (Shares)), '最新价' (Latest Price), '成本价格' (Cost Price), '摊薄成本' (Diluted Cost), '持仓市值' (Position Market Value), '持仓权重%' (Position Weight %), '今日盈亏' (Today's P/L), '浮动盈亏' (Floating P/L), '浮动盈亏率%' (Floating P/L Rate %), '总盈亏' (Total P/L), and '总盈亏率%' (Total P/L Rate %).
- Footer:** Includes a status bar with the text '[客户端]没有查询到数据' (No data found in client).

基金业务除了支持普通场外基金的申赎，还支持 LOF、ETF 和分级基金的场内申赎和定投，以及分级基金的分拆合并操作。

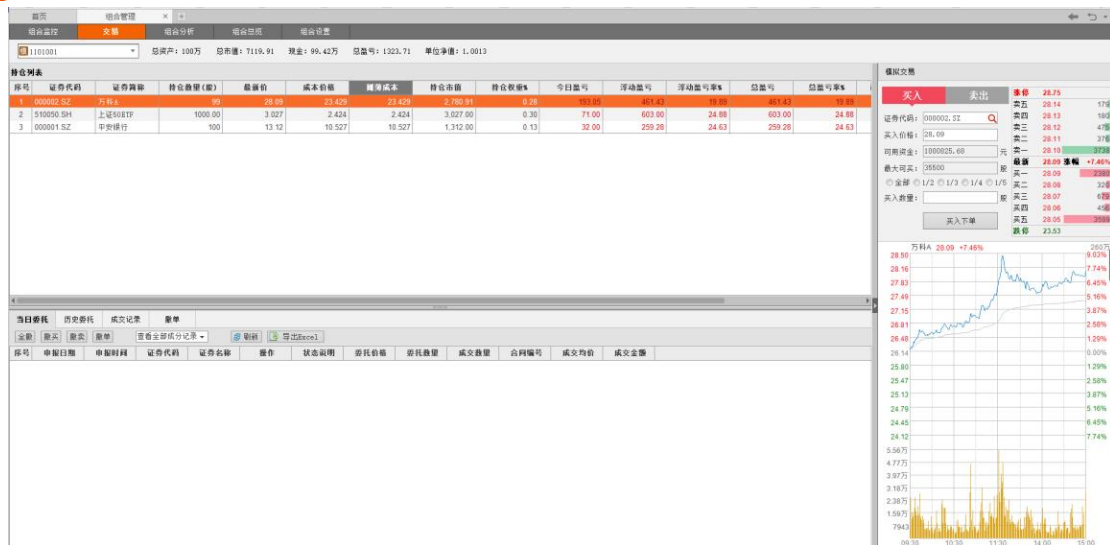


The screenshot shows the '基金业务' (Fund Business) window in the Choice 数据 software. The window is divided into several sections:

- Header:** Includes tabs for '持仓列表' (Position List), '交易' (Transaction), '持仓分析' (Position Analysis), '持仓明细' (Position Details), and '持仓设置' (Position Settings).
- Transaction Information:** Fields for '交易日期' (Transaction Date), '交易时间' (Transaction Time), '买入' (Buy), and '卖出' (Sell).
- Transaction Details:** A table with columns for '序号' (Serial Number), '证券代码' (Security Code), '证券名称' (Security Name), '持仓数量(股)' (Position Quantity (Shares)), '最新价' (Latest Price), '成本价格' (Cost Price), '摊薄成本' (Diluted Cost), '持仓市值' (Position Market Value), '持仓权重%' (Position Weight %), '今日盈亏' (Today's P/L), '浮动盈亏' (Floating P/L), '浮动盈亏率%' (Floating P/L Rate %), '总盈亏' (Total P/L), and '总盈亏率%' (Total P/L Rate %).
- Footer:** Includes a status bar with the text '[客户端]没有查询到数据' (No data found in client).

模拟交易

沪深模拟组合可以在交易日的交易时间进行沪深股票和场内基金的仿真交易，当日委托未成交前可以撤单，交易时的佣金费率也可以在费率调整中进行修改。

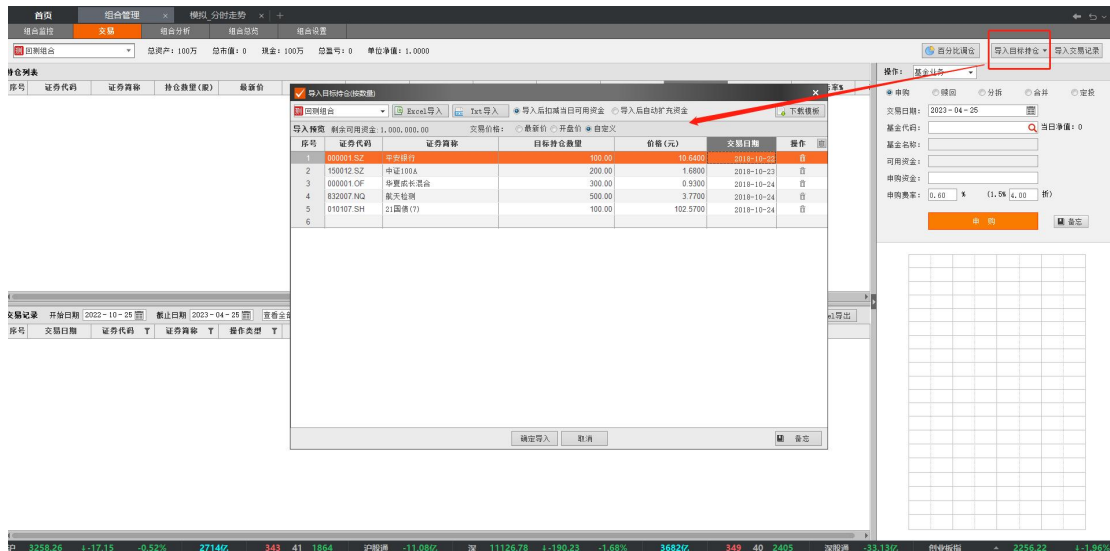


场外基金的申购赎回如果在交易日的 15:00 前的视为当日委托，在当日 15:00 前可以撤单；交易日 15:00 之后和非交易日的申赎视为下一交易日的委托，在下一交易日 15:00 前可以撤单。基金申购确认日和赎回确认日按照各基金实际情况执行，费率也按各基金原始费率执行。

2) 导入持仓

组合管理目前只支持对回测组合的导入持仓操作。

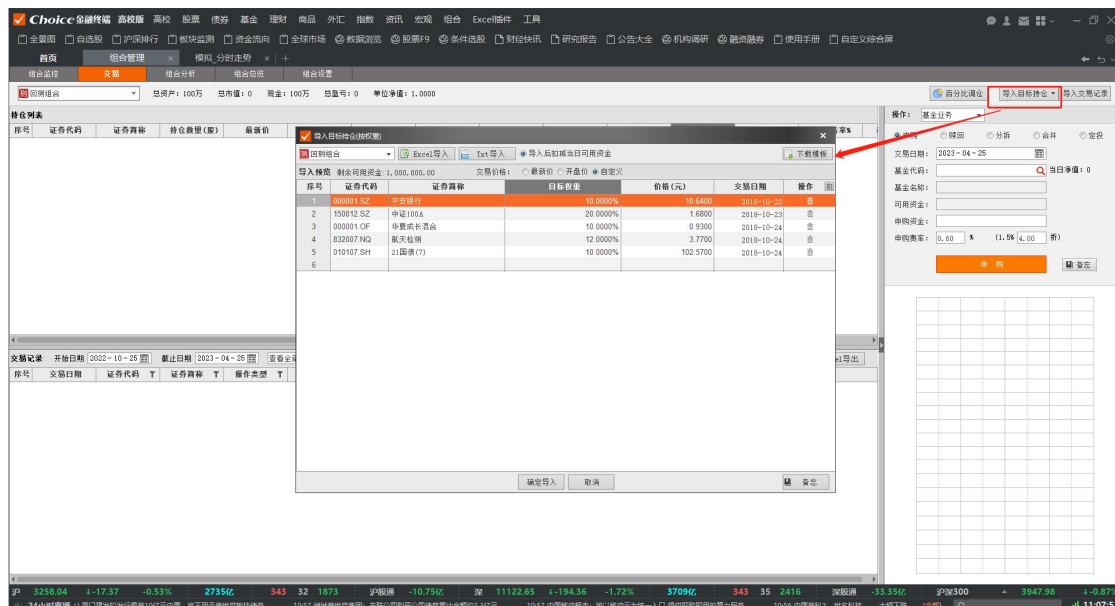
导入目标持仓（按数量）



按指定日期持仓增减为指定数量，其他未指定证券的仓位调整为 0；

目前支持导入的品种为：股票、债券、基金。

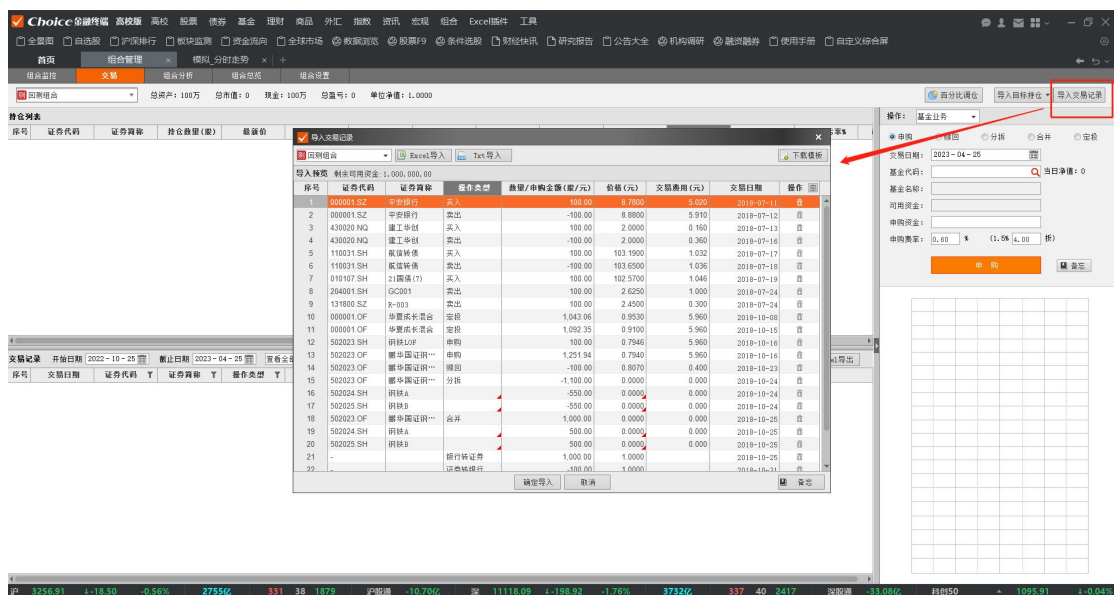
导入目标持仓（按权重）



按指定日期的当日总资产，将持仓增减为指定权重，其他未指定证券的仓位调整为 0；

目前支持导入的品种为：股票、债券、基金。

导入交易记录



导入持仓：支持交易流水导入，支持通达信等交易软件导出的交易记录；

手动编辑格式：证券代码、交易数量、价格、交易日期。

5.2 组合监控

可以对组合净值进行实时监控，并可通过右上角设置指标对组合以及股票的指标进行自定义。

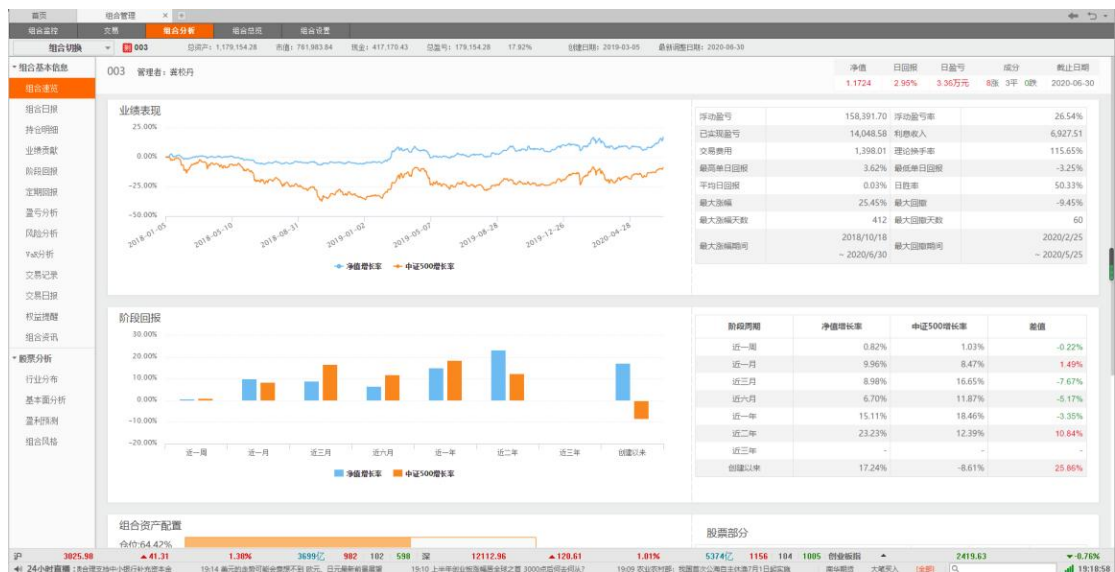
使用路径 1：高校 -> 模拟交易 -> 组合监控

使用路径 2：组合一级菜单 -> 组合管理 -> 组合监控



5.3 组合分析

针对组合进行整体分析，包括持仓明细、业绩贡献、阶段回报、定期回报、风险分析、VaR 分析、权益提醒、基本面分析等。



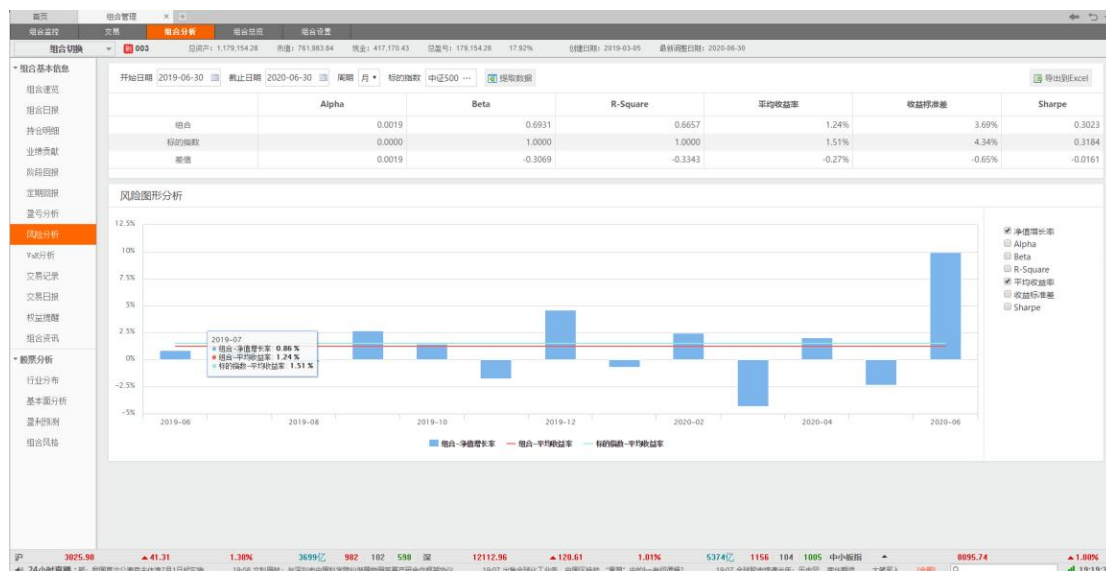
1) 盈亏分析

可以对各阶段盈亏情况进行分析，了解区间的最大涨幅和最大涨幅天数，了解最大回撤的幅度和天数。



2) 风险分析

通过最大回撤率、风险分析、Alpha、Beta、Sharpe、VaR、置信度等指标，进行相关的风险分析。



5.4 组合管理

在组合管理界面和进行组合监控、交易、组合分析、组合总览和组合设置使用路径：高校 -> 模拟交易 -> 组合管理



5.6 组合使用帮助

详细的组合管理使用说明，关于组合操作步骤也可参考 8.3.4 组合管理

使用路径：高校 -> 模拟交易 -> 组合使用帮助



附录：计算指标

总资产=总市值+现金

总盈亏=最新总资产-初始资金+调出现金-调入现金

单位净值=总资产/总份额

总份额：如果没有资金调入调出，总份额=初始资金

如果有资金调入调出，总份额会变动，以保证单位净值不变。

今日盈亏=日总资产+今日调出现金-今日调入现金-昨日总资产

今日回报率%=(今日最新净值/前一日净值-1)*100%=今日盈亏/昨日总资产*100%

总盈亏=最新总资产-初始资金+调出现金-调入现金

总回报率%=(最新净值/初始净值-1)*100%=总盈亏/初始资产*100%

浮动盈亏=持仓市值-持仓成本

浮动盈亏率%=(持仓市值-持仓成本)/持仓成本

6. Excel 插件

使用 Choice Excel 插件，可以轻松获取包括股票、基金、债券、指数、外汇、衍生品、自定义组合等在内的全市场金融数据，构建个性化数据模型。Excel 插件提供了一维函数向导、二维历史行情、市场实时行情推送、宏观 EDB 数据、专题统计等大量数据模块，搭配插入代码、保存快照、函数编辑、板块管理等实用功能，为提取、编辑、自定义海量金融数据提供了方便快捷的渠道，是获取和分析金融数据的不二之选。

6.1 启动 Excel 插件

点击 Excel 插件将启动本地 Excel 插件功能。

使用路径 1：高校 -> Excel 插件 -> 组合使用帮助

使用路径 2：我的 -> 插件 -> 启动 Excel 插件（如果电脑安装的是 WPS，则点击启动 WPS 插件）



6.2 修复 Excel 插件

若 Excel 插件无法正常启动，优先使用终端自带的修复功能进行一键修复。如果没有修复成功可联系在线客服。

使用路径 1：高校 -> Excel 插件 -> 修复 Excel 插件

使用路径 2：我的 -> 插件 -> 启动 Excel 插件（如果电脑安装的是 WPS，则点击修复 WPS 插件）



6.3 Excel 插件介绍

Excel 插件使用指南

使用路径：高校 -> Excel 插件 -> Excel 插件介绍



7. Choice 学院

通过文字或视频讲解的形式介绍 Choice 终端的使用方法，包括资讯、深度资料 F9、组合管理等基本功能，数据专题、数据浏览器等实用功能，以及选股策略和直播回顾等。

使用路径：高校 -> Choice 学院

更多学习视频请见 Choice 学院官网

<https://choice.eastmoney.com/School>

8. 终端使用场景及核心功能

Choice 金融终端作为一款专业的金融数据分析与投资管理软件，能有效辅助广大师生进行学术研究和日常投资，针对大家的日常使用场景，有如下解决方案：

8.1 使用场景一：论文写作

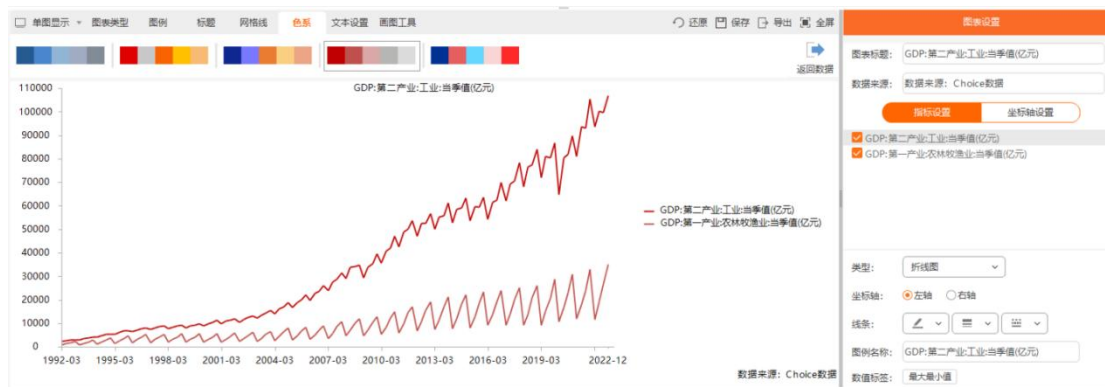
在校园内使用终端最主要的场景之一莫过于论文写作，终端现有功能能帮助大家

提升论文效率。哪些功能可以用来辅助论文写作呢？

- 涉及功能：宏观 EDB、数据浏览器、行情序列、Excel 插件

8.1.1 宏观 EDB

- 功能概述：宏观 EDB 提供中国宏观、全球宏观、行业经济和利率走势四种类别共 600W+ 指标，为论文提供可靠数据来源，支撑案例分析。



（宏观 EDB）

8.1.2 数据浏览器——查找数据

- 功能概述：通过数据浏览器可以便捷查找数据和筛选数据，支持数据可视化、报表快速导出，提升论文效率。
- 使用路径：各品类证券一级菜单 -> 多维数据 -> 数据浏览器
- 使用方法——查找指标与提取数据

数据浏览器由三块主体组成——指标选择区域（选指标）、范围选择区域（选证券）、内容展示区域（看数据）。

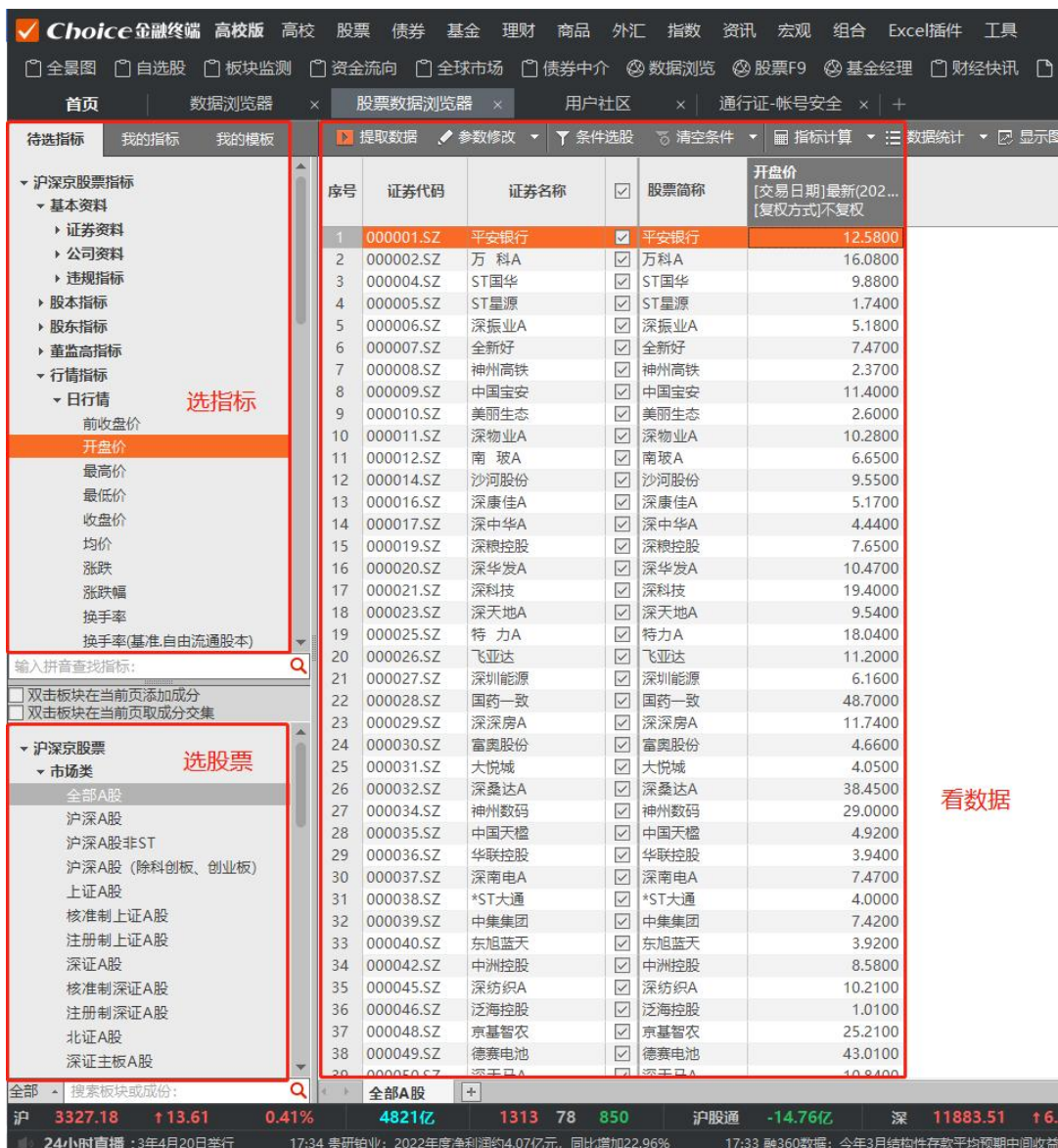
口诀：“两选一看”

第一步选指标：可以在左侧中间指标搜索框，通过输入拼音首字母或指标名称查找需要的指标，也可以直接在指标树上双击指标来添加。

第二步选证券：直接输入代码或者双击板块批量添加。

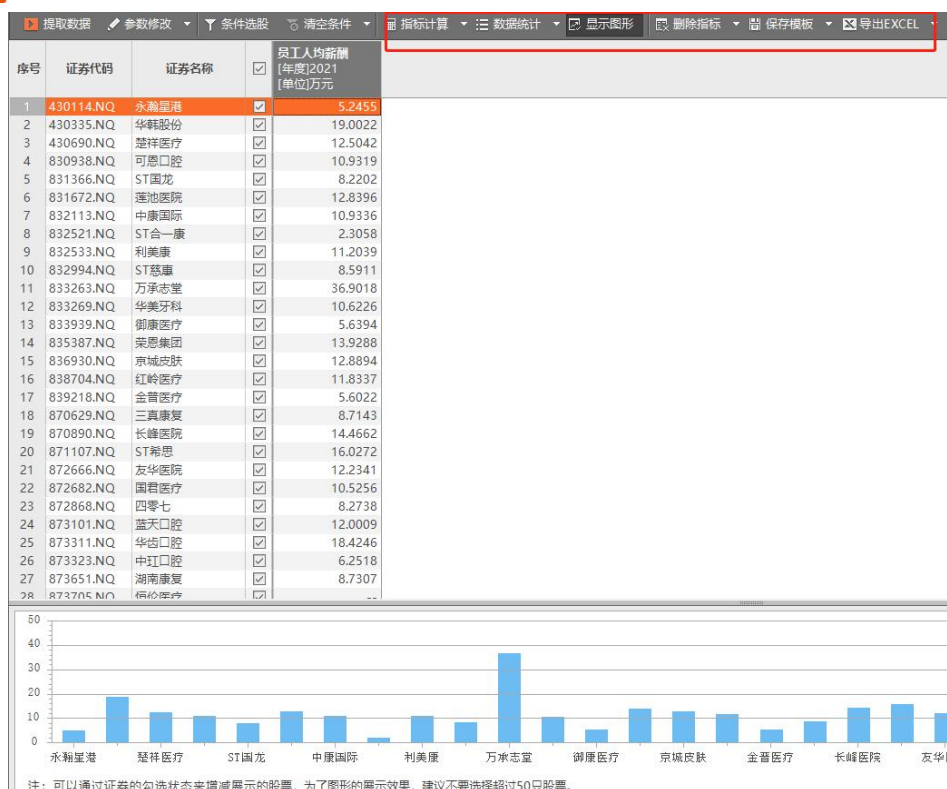
第三步提取数据：两选之后数据自动呈现形成初始的数据分析表以供查看，无需

再手动点击“提取数据”。



(数据浏览器)

个性化分析：数据浏览器还支持显示图形、分组统计、指标计算、数据筛选、指标和模板导入导出以及指标排名等功能，帮助大家进行更深入的分析。



8.2 使用场景二：获取金融资讯

在这个“卷”的时代，很多同学会有意识地利用课外途径来提升自己的综合实力，Choice 终端也提供了很多丰富的内容来帮助大家拓宽视野，汲取金融“养料”。

■ 涉及功能：资讯、研究报告平台、行业路演

8.2.1 资讯

■ 功能概述：7×24 更新，涵盖全球多市场多媒体资讯；支持高级检索，在信息爆炸的时代过滤掉无关新闻，及时掌握资本市场概况。

■ 功能使用：可以将自己关注的股票、行业或特定栏目的新闻进行订阅。合理利用新闻订阅功能，可以免去重复搜索的麻烦，及时了解关注新闻的最新动态。

注：

● 订阅管理功能，可以设定消息推送，极大过滤多余的信息，节省时间；



- 资讯的检索支持关键词的标题与全文检索，并支持逻辑连接词：AND、OR、NOT，实现“与”“或”“非”逻辑；

■ 财经资讯

查看最新财经资讯，可按标题和来源进行检索。

使用路径：资讯一级菜单 -> 资讯 -> 财经资讯



■ 行业资讯

查看各行业的财经资讯，可点击更多查看对应行业的最新资讯，可按标题和来源进行检索。

使用路径：资讯一级菜单 -> 资讯 -> 行业资讯

使用路径：资讯一级菜单 -> 资讯 -> 法律法规

Choice 金融终端	按板块	股票	债券	基金	理财	商品	外汇	指数	资讯	宏观	企业	组合	Excel分析	量化	工具	路演
全景图	自选股	沪深交易所	资金流向	全球市场	债券行情	数据浏览	股票F9	基金经理	财经快讯	研究报告	公告大全	机构调研	融资融券	债市日历	Choice直播	自定义综合屏
首页	财经新闻	行业研报	法律法规													
法规门户	全部法规	标题检索	请输入关键词或关键字	发文字号	请输入发文字号	在全国法规中	搜索	重置	高级搜索							
全部法规		导出Excel	删除	每页 50	条											
国务院	发改委	财政部	工信部	商务部	农业农村部	住建部	自然资源部	交通部	卫健委	人社部	生态环境部	水利部	科技部	文化和旅游部	市场监管总局	国际总局
序号	日期	发文机关	标题	发文字号	附件											
1	2023-03-27	北京市教育委员会	北京市教育委员会关于做好2023年高级中学学校考试招生工作的意见	京教计〔2023〕6号	-											
2	2023-03-23	中国人民银行	公开市场业务交易公告[2023]第57号	公开市场业务交易公告[2023]第57号	-											
3	2023-03-23	国家发展改革委	关于印发京津冀冀鲁豫建设共同富裕示范区第一批典型经验的通知发改农经〔2023〕252号	发改农经〔2023〕252号												
4	2023-03-22	中国民用航空局	中国民用航空局机场管理移交公文	-	-											
5	2023-03-22	海关总署、国家发展和改革委员会、工业和信息化部、财政部、国家税务总局	关于做好2023年享受税收优惠政策的集成电路企业项目、软件企业增值税退税工作有关事宜的通知和发改高技〔2023〕287号	发改高技〔2023〕287号												
6	2023-03-22	国务院	国务院办公厅关于印发食品安全工作评议考核办法的通知	国办发〔2023〕6号	-											
7	2023-03-22	中国人民银行	公开市场业务交易公告〔2023〕第56号	公开市场业务交易公告[2023]第56号	-											
8	2023-03-22	国家卫生健康委员会	关于印发《新型冠状病毒感染诊疗方案》等5项标准的通告	国卫通〔2023〕1号	-											
9	2023-03-21	国家发改委和国家发展改革委	关于萍乡创新发展投资集团有限公司发行公司债券注册的通知和发改企业债〔2023〕62号	发改企业债〔2023〕62号	-											
10	2023-03-21	国家发展和改革委员会	关于潍坊高新区国有资本运营管理有限公司发行绿色债券注册的通知和发改企业债〔2023〕76号	发改企业债〔2023〕76号	-											
11	2023-03-21	国家发展和改革委员会	关于成都锦江区城乡发展集团有限公司发行公司债券注册的通知和发改企业债〔2023〕75号	发改企业债〔2023〕75号	-											
12	2023-03-21	国家发展和改革委员会	关于浙江青田国际贸易集团有限公司发行公司债券注册的通知和发改企业债〔2023〕74号	发改企业债〔2023〕74号	-											
13	2023-03-21	国家发展和改革委员会	关于平遥县玖源集团有限公司发行公司债券注册的通知和发改企业债〔2023〕72号	发改企业债〔2023〕72号	-											
14	2023-03-21	国家发展和改革委员会	关于寿光市利裕控股集团有限公司发行公司债券注册的通知和发改企业债〔2023〕60号	发改企业债〔2023〕60号	-											
15	2023-03-21	国家发展和改革委员会	关于重庆渝能资产经营集团有限公司发行城市停车场建设项目专项债券注册的通知和发改企业债〔2023〕59号	发改企业债〔2023〕59号	-											
16	2023-03-21	国家发展和改革委员会	关于江苏宜兴环太湖科技工业园发展集团有限公司发行小微企业集合债券注册的通知和发改企业债〔2023〕70号	发改企业债〔2023〕70号	-											
17	2023-03-21	国家发展和改革委员会	关于烟台金海黄金矿业有限公司发行公司债券注册的通知和发改企业债〔2023〕58号	发改企业债〔2023〕58号	-											
18	2023-03-21	国家发展和改革委员会	关于宿迁市宿城区合益发展集团有限公司发行公司债券注册的通知和发改企业债〔2023〕77号	发改企业债〔2023〕77号	-											
19	2023-03-21	国家发展和改革委员会	关于泰安市泰山文化旅游集团集团有限公司发行公司债券注册的通知和发改企业债〔2023〕73号	发改企业债〔2023〕73号	-											
20	2023-03-21	司法部、全国普法办、人力资源和社会保障部、公安部、民政部、司法部、教育部、人力资源社会保障部、国家统计局	司法部、司法部、教育部、人力资源社会保障部、国家统计局关于开展第四次全国普法教育活动暨法治宣传活动的通知	应政〔2023〕25号												

上海东方财富金融数据有限公司



8.3 使用场景三：日常投资及模拟交易比赛

越来越多的同学在大学期间就开始了投资理财，即使没有实操也会参加各类模拟交易类比赛。Choice 终端不仅提供丰富的金融品种数据，助力大家便捷获悉投资标的关键指标，还提供模拟交易功能，在实战前得以充分练手。

- 涉及功能：全景图、数据浏览器、深度资料 F9、组合管理

8.3.1 全景图

- 功能概述：可查看各项金融品种的实时行情、涨跌幅等情况，市场动态尽在掌握。

全市场	行情数据		资金流向		估值指标		技术指标		基本面		市场情绪		流动性		其他指标								
	序号	代码	名称	最新	涨幅%	1日涨跌	成交量	换手	涨幅%	换手%	市盈率	最高	最低	今开	昨收	振幅%	量比	市盈率(TTM)	市盈率(LVR)	市净率	流通市值	总市值	上市日期
自选																							
沪深股票	1	601337	沪硅产业	28.18	77.23	12.28	4.39万	679	-3.19	13.72	1.27亿	30.20	27.01	29.11	15.90	20.06	0.00	30.05	23.41	3.41	9.03亿	36.82亿	2015.06.01
	2	688662	晶晨股份	48.94	14.00	6.01	1.77万	370	11.48	3.42	8263.37	48.95	43.90	43.90	42.93	11.76	23.42	80.69	80.69	5.97	26.44亿	43.18亿	2019.06.20
	3	300972	万兴科技	35.44	12.79	4.02	3.92万	185	4.24	5.24	1.38亿	35.99	34.00	34.00	31.42	63.33	33.06	71.51	113.89	7.53	26.51亿	54.40亿	2018.07.26
科创板股票	4	300495	汇川技术	2.68	11.67	0.28	8.57万	4.04	3.08	1.05	2234.57	2.75	2.58	2.60	2.40	7.00	53.15	-2.86	-1.73	1.04	13.95亿	18.07亿	2015.06.01
	5	300795	双成药业	6.16	11.15	0.18	3874.82	38	5.00	0.67	2129.47	6.18	58.50	58.50	55.42	6.28	37.19	123.50	123.50	13.90	35.48亿	62.23亿	2015.06.01
	6	603243	聚灿光电	9.74	10.06	0.89	23.07万	38	4.00	4.87	2.25亿	9.74	8.73	9.74	8.85	0.00	22.99	-24.78	-19.77	4.88	46.10亿	46.26亿	2018.07.26
创业板股票	7	002343	汉嘉科技	5.94	9.98	0.54	15.55万	58	4.99	6.21	1.14亿	5.95	5.50	6.00	5.41	6.00	76.51	-25.54	-42.02	18.74	12.39亿	14.80亿	2015.06.01
	8	002348	道明光学	52.43	9.82	4.69	17.07万	1267	10.00	6.43	8.14亿	52.00	51.00	51.40	47.74	3.14	32.71	32.71	32.71	79.6	6.82亿	13.72亿	2015.06.01
	9	603083	亚美药业	6.88	8.89	0.55	75.07万	1993	1.18	0.44	6.75万	48.70	47.00	48.42	44.78	3.80	55.25	49.26	24.49	2.81	120.9亿	148.85亿	2015.06.01
科创板股票	10	300855	英诺赛科	48.59	8.48	3.80	1.40万	262	6.00	0.83	6753.70	48.60	47.00	48.60	46.78	3.80	55.25	49.26	24.49	2.81	120.9亿	148.85亿	2015.06.01
	11	300916	普华永道	43.83	8.52	3.44	8308.06	60	3.13	2.19	3589.70	43.97	42.20	42.50	40.59	4.15	68.57	22.23	23.23	3.37	61.85亿	147.5亿	2015.06.01
	12	688256	寒武纪-U	21.28	7.92	15.50	26.02万	177	3.32	1.07	54.11亿	21.26	20.45	20.50	19.57	4.14	16.55	11.60	-72.60	13.24	51.42亿	87.66亿	2015.06.01
创业板股票	13	603168	滨能集团	8.37	7.57	0.59	6.04万	44	3.00	1.87	4800.37	8.37	7.90	7.90	7.88	6.18	214.73	68.23	74.19	1.70	26.45亿	30.55亿	2015.06.01
	14	837092	爱普生-U	1.01	6.51	0.04	149.07万	10	0.05	1.15	145.26	1.75	1.51	1.51	1.00	15.97	9.4	114.05	52.80	2.1	2.18亿	8.15亿	2015.06.01
	15	300290	荣科科技	5.91	7.45	0.41	1.93万	1320	6.40	0.97	3521.70	5.95	5.45	5.55	5.50	8.36	10.74	-9.67	-8.33	3.54	37.47亿	37.86亿	2015.06.01
科创板股票	16	300291	拓尔思	8.80	7.45	0.61	7.78万	632	7.06	0.96	6707.08	8.80	8.22	8.22	8.19	8.06	7.24	-2333.32	121.00	2.21	71.44亿	81.87亿	2015.06.01
	17	000892	欢瑞世纪	5.14	7.38	0.38	3.30万	1041	7.98	1.17	1448.4	5.15	4.73	4.76	4.76	8.82	8.35	16.44	15.11	1.18	35.54亿	50.42亿	2015.06.01
	18	002306	中文在线	49.39	7.33	0.30	7.85万	269	3.29	0.97	3437.47	4.47	4.25	4.25	4.09	5.38	45.24	-17.42	-17.42	24.41	35.70亿	38.83亿	2015.06.01
金融期货	19	688416	恒烁股份	76.71	9.57	9795.88	206	5.88	5.20	7319.15	76.71	71.00	73.00	71.04	5.22	9.17	296.23	296.23	3.75	44.46	63.39亿	63.39亿	2015.06.01
	20	300352	康盛金	15.66	7.11	1.04	9.20万	240	3.03	3.35	1433.62	15.77	15.17	15.20	14.62	4.10	40.56	12.89	13.45	2.71	43.36亿	53.87亿	2015.06.01
	21	300461	田中润达	21.80	7.30	1.02	9289.00	174	6.91	2.16	2117.37	23.67	22.19	22.25	22.18	7.57	13.80	60.00	60.00	5.73	18.88亿	38.99亿	2015.06.01
科创板股票	22	688661	林德气体	103.90	7.60	7.55	8414.40	27	1.81	2.35	8955.15	108.00	104.00	105.00	99.35	10.30	44.50	242.50	242.50	7.63	38.20亿	96.08亿	2015.06.01
	23	300340	银禧股份	32.63	6.70	2.05	1.66万	22	1.68	0.72	5404.33	33.33	31.80	32.90	30.58	5.00	24.99	67.99	67.99	4.40	75.26亿	85.83亿	2015.06.01
	24	603302	世运电路	19.80	6.91	1.28	3.17万	791	4.76	0.59	6061.70	19.80	18.90	18.90	18.52	4.86	33.49	29.98	50.36	1.87	10.05亿	19.55亿	2015.06.01
科创板股票	25	300426	康惠医药	9.62	5.95	0.54	3.13万	245	4.91	0.79	2958.90	9.80	9.11	9.17	8.08	7.68	12.30	81.37	211.72	17.37	38.19亿	39.35亿	2015.06.01
	26	688050	康惠医疗	212.90	6.37	12.75	3838.45	33	0.42	0.55	8178.55	215.38	210.01	212.00	200.15	2.68	54.88	88.72	96.23	11.53	14.48亿	22.42亿	2015.06.01
	27	300392	亨通光电	2.28	6.54	0.14	1.31万	576	4.59	0.44	290.5	2.28	2.15	2.18	2.14	6.07	5.41	4.01	8.81	5.46	6.74亿	8.76亿	2015.06.01
科创板股票	28	300570	太辰光	32.60	6.40	1.96	4.48万	411	4.22	2.31	1433.2	32.61	31.01	31.28	30.64	5.19	16.42	41.65	41.65	5.72	63.19亿	74.80亿	2015.06.01
	29	300221	银禧科技	5.29	6.01	0.30	2.57万	588	4.34	0.58	1334.73	5.38	5.06	5.07	4.99	4.41	31.03	-100.67	-446.98	1.99	23.65亿	25.10亿	2015.06.01
	30	300221	银禧科技	5.29	6.01	0.30	2.57万	588	4.34	0.58	1334.73	5.38	5.06	5.07	4.99	4.41	31.03	-100.67	-446.98	1.99	23.65亿	25.10亿	2015.06.01
更多>>																							

(全景图)

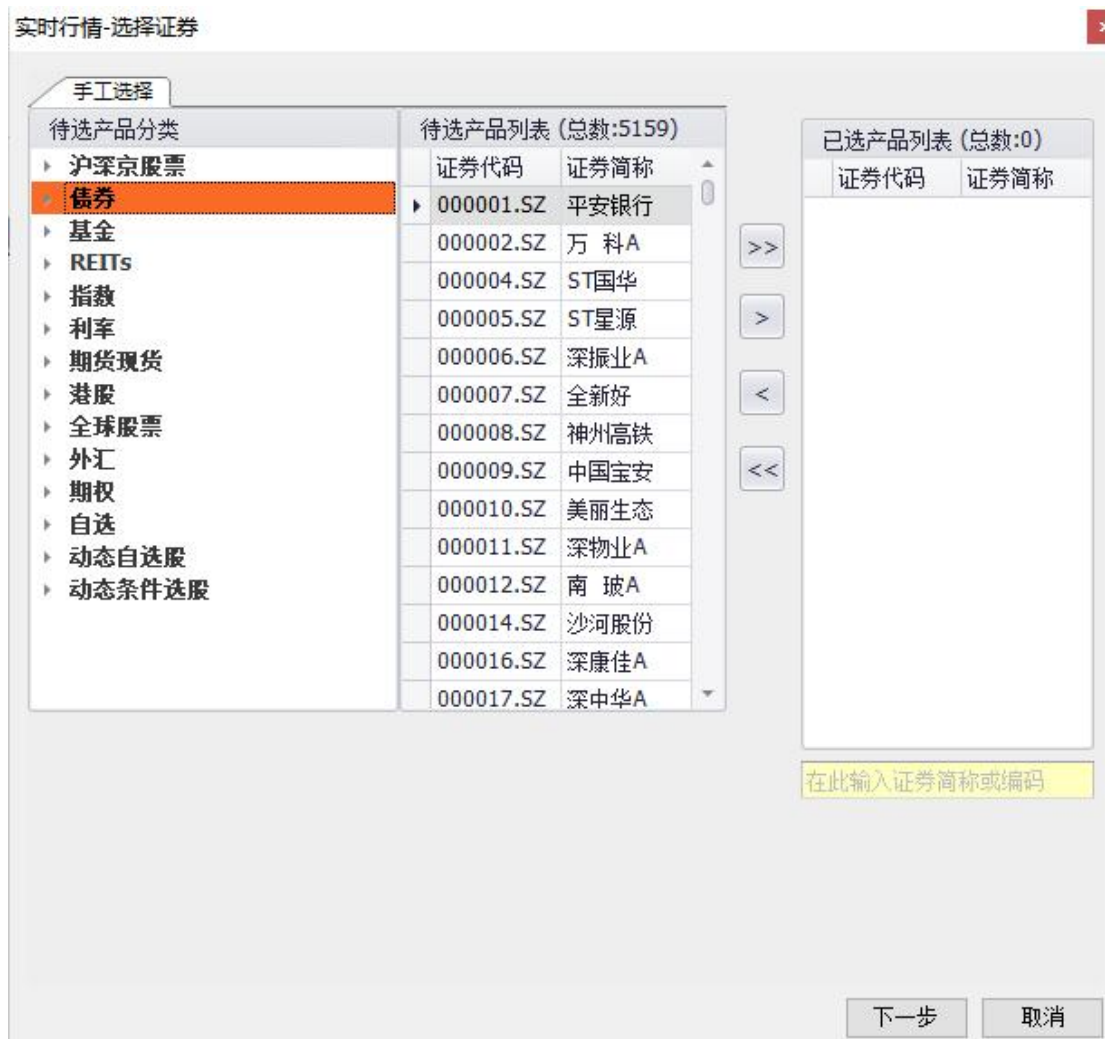
- ### ■ 功能使用:

投资股票只看历史行情还是远远不够，很多表格达人需要在 excel 中实现盯盘的需要。EM_RealtimeQuot 是一个很特殊的函数，通过它，就可以满足我们这个需求。



来我们一起看下它长什么样子：

- 证券分类，包括股债基、指利双期（期权期货）、外汇、投资理财基本涵盖市场上所有金融产品的 9 种证券，每种证券下又包含各种常用的细分标准；



手工选择

待选产品分类

沪深京股票

市场类

证监会行业类(新)

申万行业(2021,仅A股)

申万行业(2014)

GICS行业类

东财行业类

申万行业(2021,含港美)

中信行业分类

中信证券行业分类(20...

申万行业类(旧)

中证行业分类(2016)

中证行业分类(2021)

科创板战略新兴产业类

专精特新企业类

概念类

地域类

待选产品列表 (总数:5159)

证券代码	证券简称
000001.SZ	平安银行
000002.SZ	万科A
000004.SZ	ST国华
000005.SZ	ST星源
000006.SZ	深振业A
000007.SZ	全新好
000008.SZ	神州高铁
000009.SZ	中国宝安
000010.SZ	美丽生态
000011.SZ	深物业A
000012.SZ	南玻A
000014.SZ	沙河股份
000016.SZ	深康佳A
000017.SZ	深中华A

已选产品列表 (总数:0)

证券代码	证券简称
------	------

在此输入证券简称或编码

>>

>

<

<<

下一步

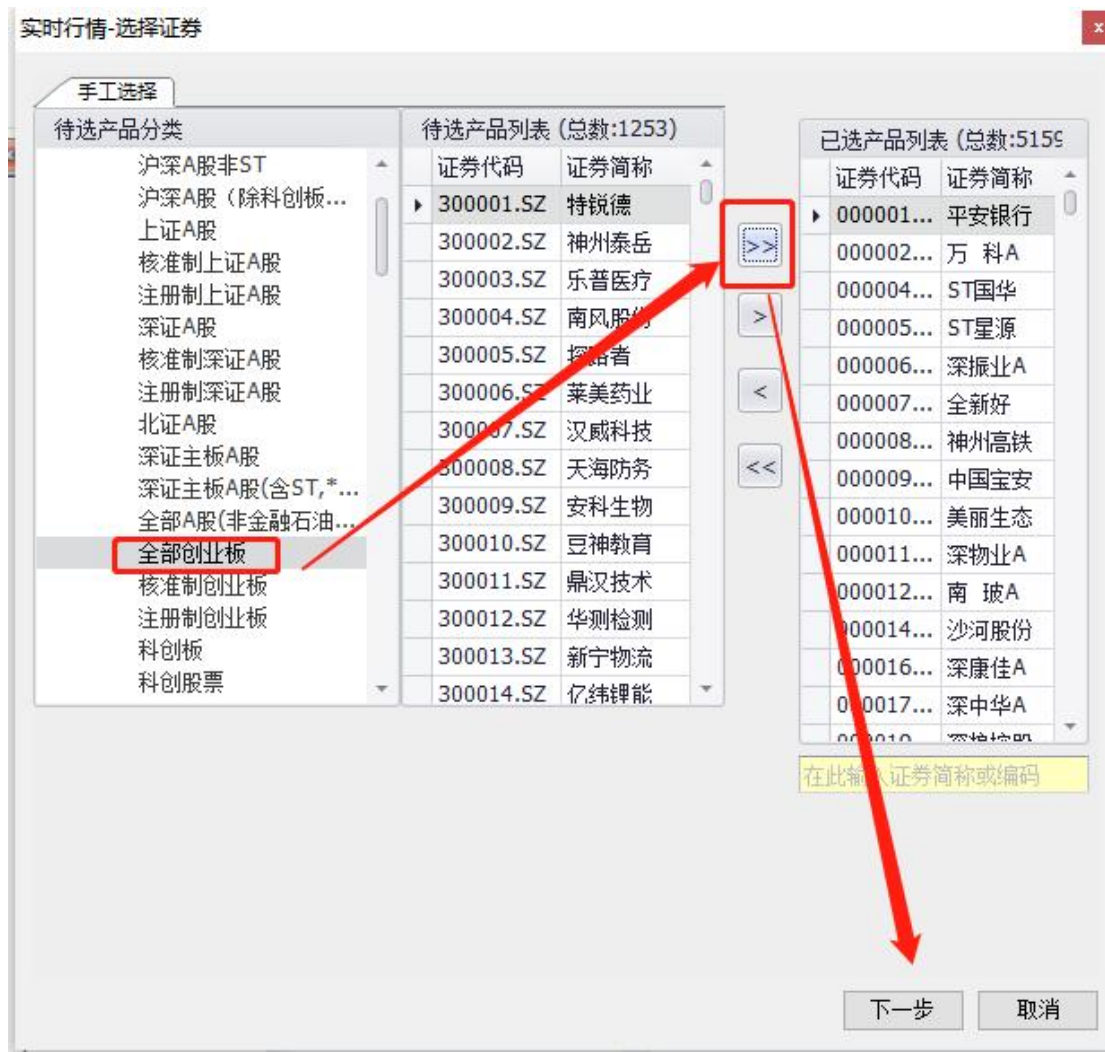
取消

- 指标列表: 包含实时行情、买卖挂单和市场上非常通用的东财资金流向数据, 默认自动刷新, 在插件中可实现 5—6S 刷新一次。

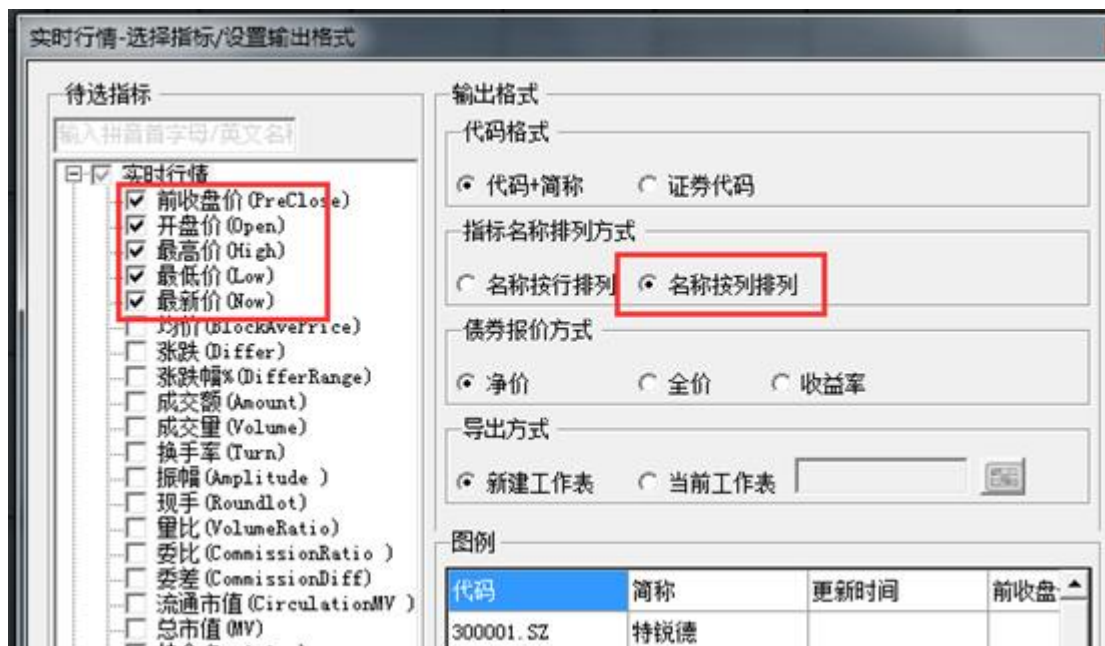


以创业板股票为例提取高开低前收和最新价数据：

1) 插入证券代码



2) 选择指标设置输出格式



输出结果：

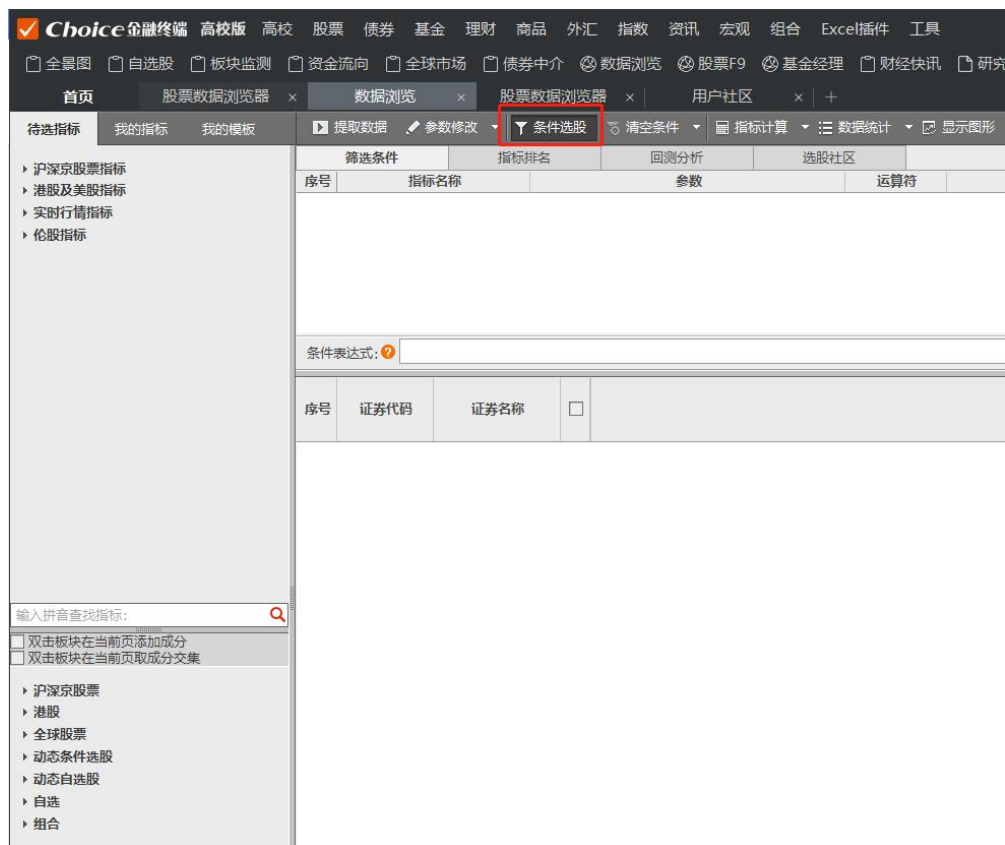
代码	简称	更新时间	前收盘价	开盘价	最高价	最低价	最新价
300001.SZ	特锐德	13:32:30	20.9500	21.0000	22.1900	21.0000	21.2000
300002.SZ	神州泰岳	13:32:30	13.1500	13.1000	13.3300	12.1400	12.2800
300003.SZ	乐普医疗	13:32:30	24.0300	24.0300	24.2200	23.6400	23.6800
300004.SZ	南风股份	13:32:30	5.5200	5.5100	5.5400	5.3700	5.3900
300005.SZ	探路者	13:32:27	8.0900	8.0500	8.1100	7.7000	7.7600
300006.SZ	莱美药业	13:32:30	3.6900	3.6800	3.7200	3.6200	3.6300
300007.SZ	汉威科技	13:32:30	18.0300	18.0900	18.1200	17.3600	17.3800
300008.SZ	天海防务	13:32:30	4.3400	4.3300	4.5400	4.3200	4.4600
300009.SZ	安科生物	13:32:30	11.6600	11.6600	12.0200	11.6000	11.6500
300010.SZ	豆神教育	13:32:30	2.9400	2.9000	2.9600	2.8000	2.8100
300011.SZ	鼎汉技术	13:32:30	6.7400	6.7000	7.2100	6.6300	6.9500
300012.SZ	华测检测	13:32:30	18.6500	18.7300	18.9800	18.5600	18.6000
300013.SZ	新宁物流	13:32:30	3.8800	3.8800	3.9600	3.8300	3.8500
300014.SZ	亿纬锂能	13:32:30	64.5400	64.7000	66.3600	63.8000	63.9000
300015.SZ	爱尔眼科	13:32:30	29.3700	29.0700	29.1600	28.3000	28.4000
300016.SZ	北陆药业	13:32:30	6.7800	6.7800	6.8200	6.6500	6.6500
300017.SZ	网宿科技	13:32:30	7.8100	7.8100	7.8400	7.1200	7.1300
300018.SZ	中元股份	13:32:27	5.9800	5.9700	6.0000	5.8000	5.8400
300019.SZ	硅宝科技	13:32:18	16.7400	16.6600	16.9900	16.4000	16.4800
300020.SZ	银江技术	13:32:30	8.8800	8.8000	9.0500	8.3600	8.4000
300021.SZ	大禹节水	13:32:30	5.1800	5.1800	5.3000	5.0800	5.1100
300022.SZ	吉峰科技	13:32:24	4.5700	4.5800	4.6600	4.5000	4.5200
300024.SZ	机器人	13:32:30	11.6500	11.6500	11.9800	11.2500	11.2700
300025.SZ	华星创业	13:32:30	9.8200	10.2000	10.2000	9.3800	9.5300
300026.SZ	红日药业	13:32:30	5.7600	5.7600	5.9200	5.7100	5.8100
300027.SZ	华谊兄弟	13:32:30	2.9200	2.9000	2.9100	2.7600	2.7700
300029.SZ	ST天龙	13:32:27	7.7900	7.8300	8.0600	7.7500	7.9000
300030.SZ	阳普医疗	13:32:30	6.6800	6.6700	6.6900	6.5200	6.5300
300031.SZ	宝通科技	13:32:30	19.8400	19.7000	20.5700	18.7900	18.8500
300032.SZ	金龙机电	13:32:27	6.0800	6.0900	6.1200	5.8200	5.8200
300033.SZ	同花顺	13:32:30	210.0000	213.0000	213.0000	198.0000	198.6000
300034.SZ	钢研高纳	13:32:30	36.3700	36.1900	38.6000	36.0000	37.1000
300035.SZ	中科电气	13:32:30	15.6200	15.6800	15.9000	15.3600	15.4300
300036.SZ	超图软件	13:32:27	23.2400	23.1300	23.1400	21.5100	22.0100
300037.SZ	新宙邦	13:32:30	54.0500	55.0500	56.7600	51.7700	52.0300
300039.SZ	上海凯宝	13:32:30	7.0200	7.0200	7.7500	7.0100	7.5500
300040.SZ	九洲集团	13:32:30	5.8400	5.8500	5.9000	5.7500	5.7700
300041.SZ	回天新材	13:32:30	14.9000	14.8100	15.0100	14.5300	14.6300
300042.SZ	朗科科技	13:32:30	31.4600	31.1100	31.2200	29.4500	29.7200
300043.SZ	星辉娱乐	13:32:30	3.9100	4.2400	4.6000	4.0700	4.1200
300044.SZ	赛为智能	13:32:30	4.1200	4.1000	4.1000	3.8500	3.8700

如果对 excel 比较精通,又懂一些 VBA 知识,可结合 Vlookup 等函数、VBA 中 OnTime 等函数实现每多长时间自动保存 DDX 排名前多少名个股然后进行跟踪,以发现该指标是否有效。

8.3.2 数据浏览器——条件选股

数据浏览器除了可以查找数据，还有一个更为实用的功能：条件选股。支持筛选的指标有文本型指标和数值型指标，辅助大家进行日常投资决策。选股最重要的思路还需要大家慢慢去学习和培养，下面简单介绍一下选股器的功能用法。

路径：点击“**高校**”——**查数据**——**股票数据浏览器**（或者**股票**模块下进入“**股票数据浏览器**”）——**条件选股**



相较于查数据选指标选证券的基本操作，条件选股多出**条件设置的操作**。数据指

标大致可分为两类：不能进行运算的**文本型**指标和可以运算的**数值型指标**，条件设置方法也因类型而异：

1) **文本型**：十大股东中有某个牛散、某个机构，注册地在某个城市，属于某个行业某个板块等选股方法需要用到文本型筛选，运算符有“=”（指标和需要的字段不差一字、严格相等）、“<>”（不等于）、“包含”（指标包含需要的字段即可）、“不包含”、“等于空值”和“不等于空值”等多个选项

提取数据

参数修改

条件选股

清空条件

指标计算

数据统计

显示图形

删除指标

保存模板

导出EXCEL

筛选条件

指标排名

序号	指标名称	参数	运算符	数值	单位
#1	归属于母公司股东的净利润	2014年二季/中报;合并报表			万元
#2	归属于母公司股东的净利润	2015年二季/中报;合并报表			万元
#3	归属于母公司股东的净利润	2016年二季/中报;合并报表			万元
#4	归属于母公司股东的净利润	2017年二季/中报;合并报表			万元
#5	交易状态	最新(2017-07-18)			

条件表达式:

=

<>

包含

不包含

等于空值

不等于空值

×

执行

序号	证券代码	证券名称	<input checked="" type="checkbox"/>	归属于母公司股东的... 2014年二季/中报 合并报表	归属于母公司股东的... 2015年二季/中报 合并报表	归属于母公司股东的... 2016年二季/中报 合并报表	归属于母公司股东的... 2017年二季/中报 合并报表	交易状态 最新(2017-07-18)
18	600429.SH	三元股份	<input checked="" type="checkbox"/>	17,905.7984	4,957.7521	2,832.5265	2,468.3107	- 连续停牌
19	600559.SH	老白干酒	<input checked="" type="checkbox"/>	1,419.6069	1,759.7946	2,468.3107	2,468.3107	- 连续停牌
20	600975.SH	新五丰	<input checked="" type="checkbox"/>	-4,000.1616	-2,478.6238	14,263.9176	14,263.9176	- 连续停牌
21	601118.SH	海南橡胶	<input checked="" type="checkbox"/>	387.3684	-31,227.5129	-21,634.8516	-21,634.8516	- 连续停牌
22	603238.SH	诺邦股份	<input checked="" type="checkbox"/>	--	--	2,932.8356	2,932.8356	- 连续停牌
23	603299.SH	井神股份	<input checked="" type="checkbox"/>	--	3,825.3923	704.2144	704.2144	- 连续停牌
24	603608.SH	天创时尚	<input checked="" type="checkbox"/>	--	5,642.8885	5,733.1776	5,733.1776	- 连续停牌
25	000019.SZ	深深宝A	<input checked="" type="checkbox"/>	-2,338.2127	531.7534	-1,509.9181	-1,509.9181	- 正常交易
26	000048.SZ	康达尔	<input checked="" type="checkbox"/>	557.0580	14,422.9246	1,464.6608	1,464.6608	- 正常交易
27	000158.SZ	常山股份	<input checked="" type="checkbox"/>	-4,942.6137	-3,351.6110	-1,843.7840	-1,843.7840	- 正常交易
28	000529.SZ	广弘控股	<input checked="" type="checkbox"/>	4,017.9463	4,287.5680	4,600.9267	4,600.9267	- 正常交易

2) **数值型**：涨跌幅大于多少、市值小于多少、净利润同比增长率在多少以上、市盈率在多少之下、均线突破、MACD 金叉这种的选股都要用到数值型筛选，运算符有：“>=”、“<=”、“=”、“<>”（不等于）、“介于（区间）”、“TOP”、“大于指标”、小于指标”等多个选项。

筛选条件

指标排名

序号	指标名称	参数	运算符	数值	单位
#1	归属于母公司股东的净利润	2014年二季/中报:合并报表			万元
#2	归属于母公司股东的净利润	2015年二季/中报:合并报表			万元
#3	归属于母公司股东的净利润	2016年二季/中报:合并报表			万元
#4	归属于母公司股东的净利润	2017年二季/中报:合并报表			万元
#5	交易状态	最新(2017-07-18)			

条件表达式:

>=

<=

=

<>

介于 (区间)

TOP

BOTTOM

大于指标

小于指标

等于空值

不等于空值

✕

执行

序号	证券代码	证券名称	✓	归属于母公司股东的... 2014年二季/中报 合并报表	归属于母公司股东的... 2015年二季/中报 合并报表	归属于母公司股东的... 2016年二季/中报 合并报表	归属于母公司股东的... 2017年二季/中报 合并报表	交易状态 最新(2017-07-18)
18	600429.SH	三元股份	✓	17,905.7984	4,957.7521		332.5265	-- 连续停牌
19	600559.SH	老白干酒	✓	1,419.6069	1,759.7946		468.3107	-- 连续停牌
20	600975.SH	新五丰	✓	-4,000.1616	-2,478.6238		263.9176	-- 连续停牌
21	601118.SH	海南橡胶	✓	387.3684	-31,227.5129		634.8516	-- 连续停牌
22	603238.SH	诺邦股份	✓	--	--		932.8356	-- 连续停牌
23	603299.SH	井神股份	✓	--	3,825.3923		704.2144	-- 连续停牌
24	603608.SH	天创时尚	✓	--	5,642.8885		5,733.1776	-- 连续停牌
25	000019.SZ	深深宝A	✓	-2,338.2127	531.7534		-1,509.9181	-- 正常交易
26	000048.SZ	康达尔	✓	557.0580	14,422.9246		1,464.6608	-- 正常交易
27	000158.SZ	常山股份	✓	-4,942.6137	-3,351.6110		-1,843.7840	-- 正常交易
28	000529.SZ	广弘控股	✓	4,017.9463	4,287.5680		4,600.9267	-- 正常交易
29	000568.SZ	泸州老窖	✓	95,840.0715	102,147.5057		111,241.5944	-- 正常交易
30	000592.SZ	平遥发展	✓	3,008.7570	3,090.4468		1,991.9942	-- 正常交易
31	000596.SZ	古井贡酒	✓	35,780.6198	38,050.4804		43,105.5463	-- 正常交易
32	000611.SZ	天首发展	✓	-1,225.7310	-2,172.9307		-1,763.1383	-- 正常交易
33	000639.SZ	西王食品	✓	4,886.9808	7,229.1870		9,463.8877	-- 正常交易
34	000663.SZ	永安林业	✓	-845.5198	259.6779		680.4499	-- 正常交易
35	000702.SZ	正虹科技	✓	518.0234	381.9775		-439.8139	-- 正常交易
36	000713.SZ	丰乐种业	✓	1,458.8072	812.2677		-425.4078	-- 正常交易

3) **条件表达式**: 可以在条件表达式中对数值型数据进行加减乘除、取绝对值、乘方等绝大多数常规的运算方法(注意灵活运用括号以实现运算先后顺序符合您的逻辑), 另外, 条件之间可用 AND (且)、or (或) 两个逻辑运算符连接。

举例: 选出去年年报归母净利为正, 且大于前年年报 2 倍的股票, 条件表达式为: #1>0 AND #1>2*#2, 展示如下:

▶ 提取数据 ✎ 参数修改 ▼ 条件选股 🔄 清空条件 📊 指标计算 ▼ 数据统计 📈 显示图开					
筛选条件		指标排名	回测分析	选股社区	
序号	指标名称	参数		运算符	
#1	归属于母公司股东的净利润	去年年报:合并报表		▼	
#2	归属于母公司股东的净利润	2年前年报:合并报表			
条件表达式: ? #1>0 AND #1>2*#2					
序号	证券代码	证券名称	<input checked="" type="checkbox"/>	归属于母公司股东 [报告期]去年年报 [报告类型]合并报表 [单位]亿元	归属于母公司股东 [报告期]2年前年报 [报告类型]合并报表 [单位]亿元
7	000533.SZ	顺钠股份	<input checked="" type="checkbox"/>	0.3150	-0.1276
8	000537.SZ	广宇发展	<input checked="" type="checkbox"/>	6.3270	-3.1496
9	000553.SZ	安道麦A	<input checked="" type="checkbox"/>	6.0939	1.5740
10	000566.SZ	海南海药	<input checked="" type="checkbox"/>	0.1052	-15.5542
11	000576.SZ	甘化科工	<input checked="" type="checkbox"/>	1.1941	0.3186
12	000597.SZ	东北制药	<input checked="" type="checkbox"/>	3.5014	0.9903
13	000600.SZ	建投能源	<input checked="" type="checkbox"/>	1.0299	-22.1030
14	000625.SZ	长安汽车	<input checked="" type="checkbox"/>	77.9845	35.5246
15	000663.SZ	永安林业	<input checked="" type="checkbox"/>	2.6800	0.5463
16	000707.SZ	双环科技	<input checked="" type="checkbox"/>	8.7304	4.2262
全部A股				共计5157条, 筛选312条	剔除0条

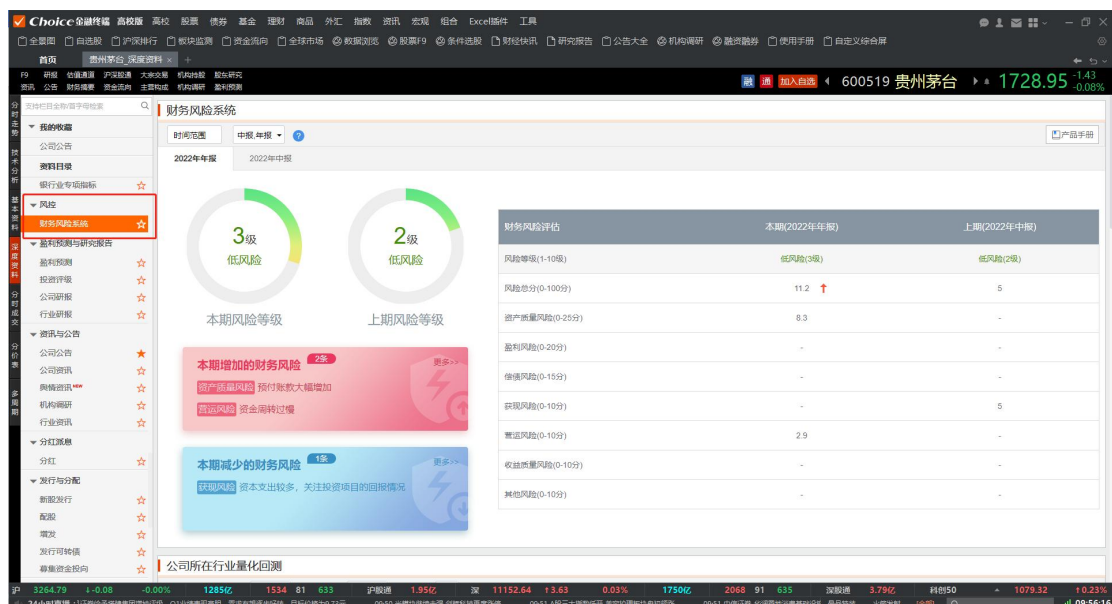
实际使用中大家可以按照自己的选股经验设置条件，充分利用数据浏览器。

8.3.3 深度资料 F9

- 功能概述：全方位展现和剖析上市公司披露的基本信息和数据。包括公司资料、新闻公告、重大事件等，并能以图表形式展示公司的财务数据及股东持股情况，是公司研究必用的功能之一。
- 细分功能：
 - 最新动态：可视化形式展示公司最新的动态表现，包括大事提醒、最新指标、市场阶段表现、 股东持股变动、机构动向等。

- [illegible]

- Choice 财务风险系统是一套针对上市公司财务进行专业化诊断分析的风险预警系统。依托东方财富金融科技的集团优势，对头部机构财报指标偏好和财务分析维度 等数据的深度学习，形成 7 维共 300+风险评估信号，识别财务风险，帮助投资者进行风险管理。



● 注:

所有细分指标支持关键词搜索:

支持栏目全称/首字母检索

每股指标

时间范围: 一季报, 中报

	2022年年报	2022年三季报
上市公司公告		
每股收益EPS (基本) (元)	49.9300	35.3400
每股收益EPS (稀释) (元)	49.9300	35.3400
每股收益EPS (扣除/基本) (元)	49.9900	-
每股收益EPS (扣除/稀释) (元)	49.9900	-
每股净资产BPS(元)	157.2258	164.5511
每股经营活动产生的现金流量净额(元)	29.2140	7.4871
东财计算		
每股收益EPS (期末股本摊薄) (元)	49.9256	35.3446
每股收益EPS (最新股本摊薄) (元)	49.9256	35.3446
每股收益EPS (扣除/期末股本摊薄) (元)	49.9857	35.3394
每股收益EPS (扣除/最新股本摊薄) (元)	49.9857	35.3394
每股收益EPS (TTM)(元)	49.9256	47.4398
每股经营活动产生的现金流量净额 (TTM)(元)	29.2140	29.2006
每股营业总收入(元)	101.5397	71.4743
每股营业收入(元)	98.7901	69.3842
每股营业收入 (TTM) (元)	98.7901	94.4980
每股资本公积(元)	1.0945	1.0945
每股盈余公积(元)	25.8899	24.6570
每股未分配利润(元)	128.4049	136.9667
每股留存收益(元)	154.2948	161.6238
每股现金流量净额(元)	-20.9058	-18.4136

8.3.4 组合管理

- 功能概述：支持创建回测组合和模拟组合。回测组合可自由编辑交易记录。模拟组合可撮合成交，通过资金调配、费率设置、权益设置等设置进行模拟交易，不支持修改历史交易记录，更贴近真实交易场景。



(组合管理)

■ 特色介绍

● 组合收益，实时监控

提供组合盘中实时行情，了解组合实时动态，可查看组合整体分时走势以及K线，同时可以对比成份分时走势以及K线。

● 组合信息，深入分析

提供组合盈亏、持仓分布、风险水平、VaR 分析、驱动股研究、即时资讯、组合报告等多维度数据，深入分析投资组合的各方面信息。

● 调仓历史，直观清晰

提供直接买入、直接卖出、导入持仓、导入交易记录的功能，方便及时地调整组合仓位，同时可以直观清晰地看到调仓历史。

● 模拟交易，真实还原

还原真的还交易场景，贴合市场成交规则，加上配套的组合分析功能，有利于验证投资效果锻炼投资能力。

● 组合数据浏览器

多维度查看盈亏、风险、交易、持仓等数据，自定义指标分析投资组合，全

方位对比多个组合的真实表现。

■ 功能列表

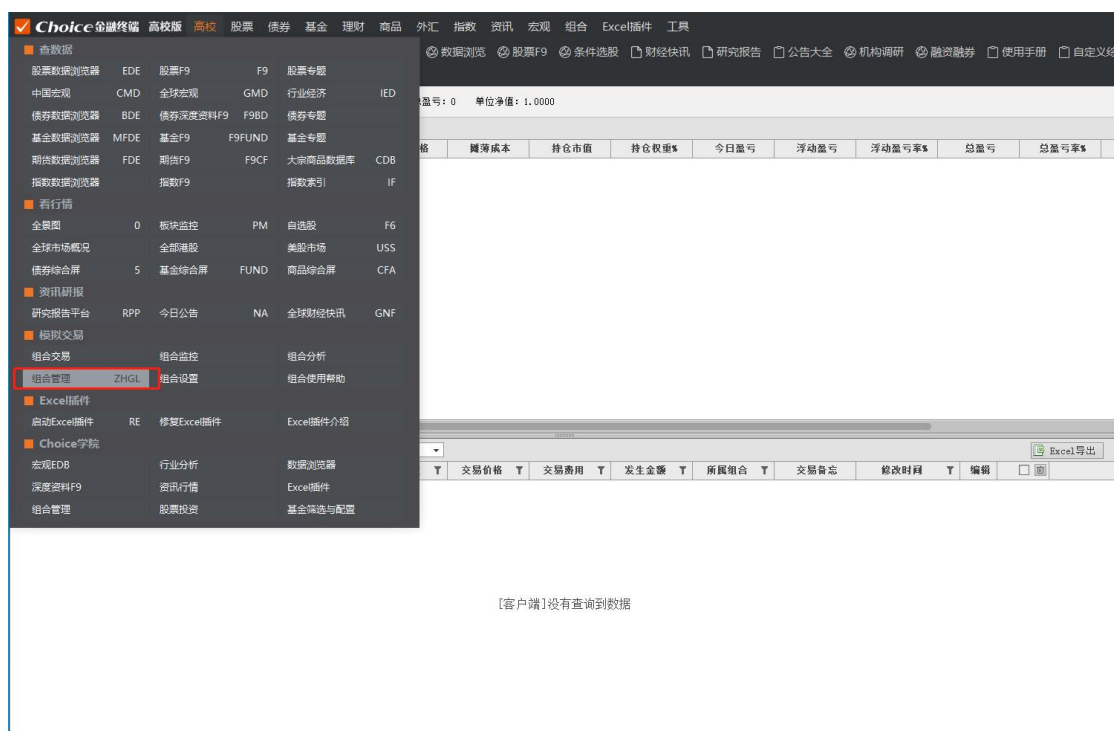
功能	功能列表（部分）
组合监控	组合表现 组合分时 组合 K 线 成份表现 成份分时 成份 K 线
组合交易	证券买入 证券卖出 交易记录管理 导入持仓（按数量、按权重） 导入交易记录 百分比调仓
组合分析	组合速览 组合日报 业绩贡献 阶段回报 盈亏分析 VaR 分析 风险分析 盈利预测 组合风格 权益提醒 组合资讯
组合总览	组合市值 组合盈亏 组合仓位
组合设置	新建组合 资金调配 费率调整 权益处理调整
组合分享	分享到社区 分享给好友 关注组合
组合数据浏览器	多维度对比投资 全方位分析组合

■ 使用方法

1. 创建组合

1) 创建组合

建立组合，设定组合名称、代码、初始资金等；可以分别创建回测组合和模拟组合。



回测组合可以自由编辑交易记录，导入历史交易记录、目标持仓或百分比调仓，方便验证交易策略；模拟组合有撮合成交，不支持修改历史交易记录，更贴近真实交易场景。





创建回测组合

×

创建新的回测组合：

* 组合代码：

组合类型：

成长型

▼

* 组合名称：

业绩基准：

沪深300指数

...

* 初始资金：

1,000,000.00

* 创建人：

股友1P22557q81

基准货币：

人民币

所属账户：

6251406770506328

创建日期：

2023-04-25

所属公司：

公开度：

不公开

▼

组合说明：

前一步

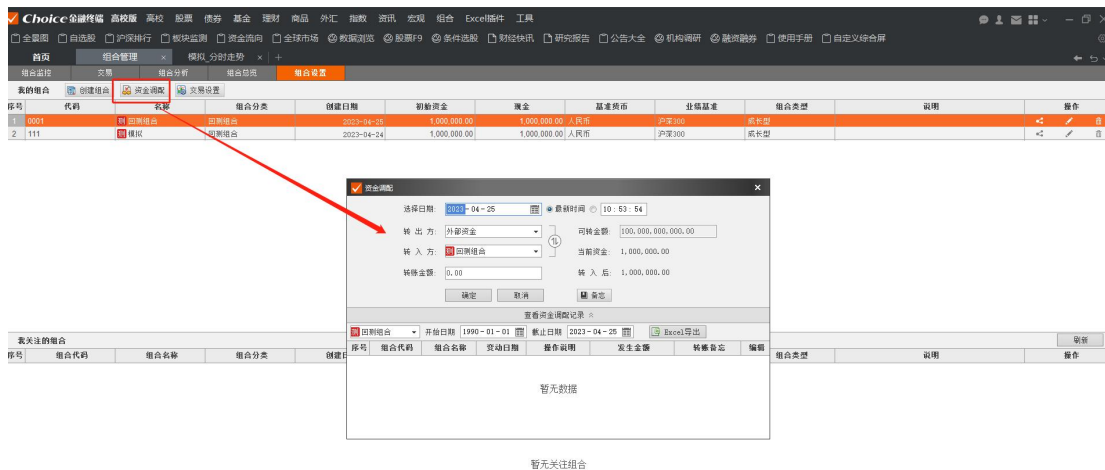
确定

取消

创建模拟组合要指定品种，沪深模拟组合支持沪深股票和场内基金的模拟交易；场外基金模拟组合支持国内公募基金的模拟申赎（含 LOF 基金的场外申赎）。

2) 资金调配

在组合间或组合与外部间导入导出资金，仿真交易场景。



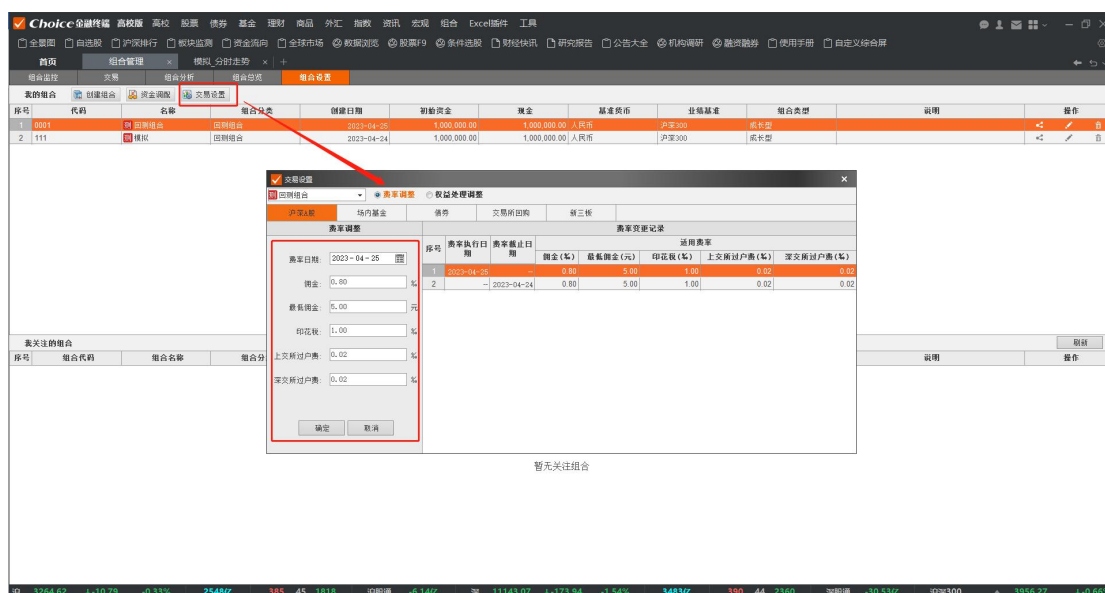
暂无关注组合

3) 交易设置

交易设置支持进行费率调整与权益处理调整。

2.费率调整

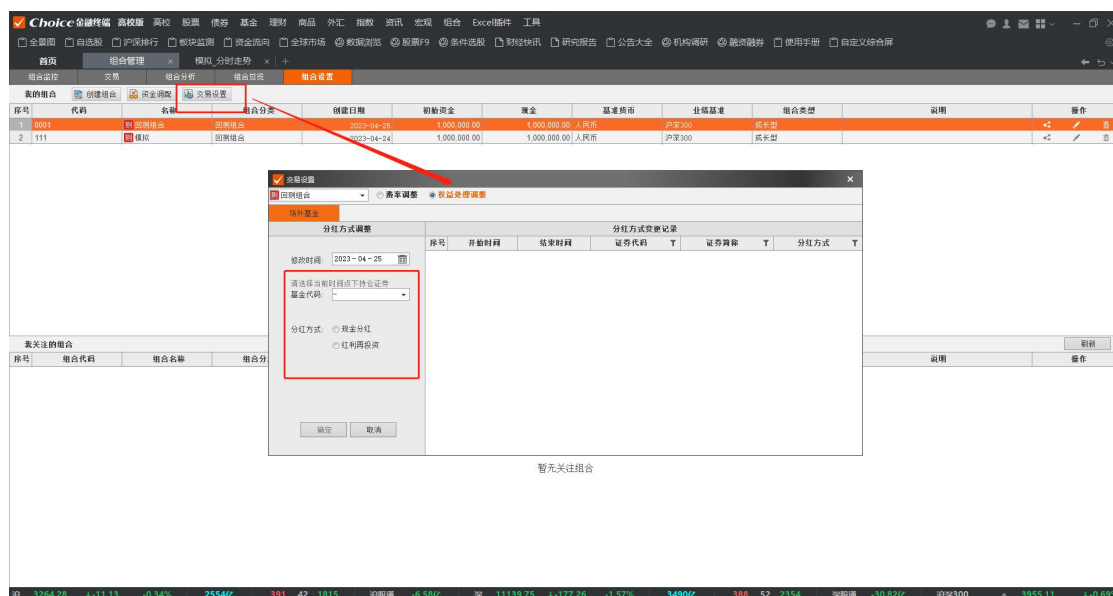
设定组合不同品种投资手续费率；



暂无关注组合

3.权益处理调整

调节组合基金分红方式，包括现金分红、红利再投资



4.开始交易

1) 手动调仓

回测交易

回测组合交易模板分为两个：普通交易和基金业务。

普通交易支持沪深股票、场内基金、交易所债券、新三板、回购品种证券的品种，可交易当天也可回溯历史交易，可单个买入也可批量导入持仓。

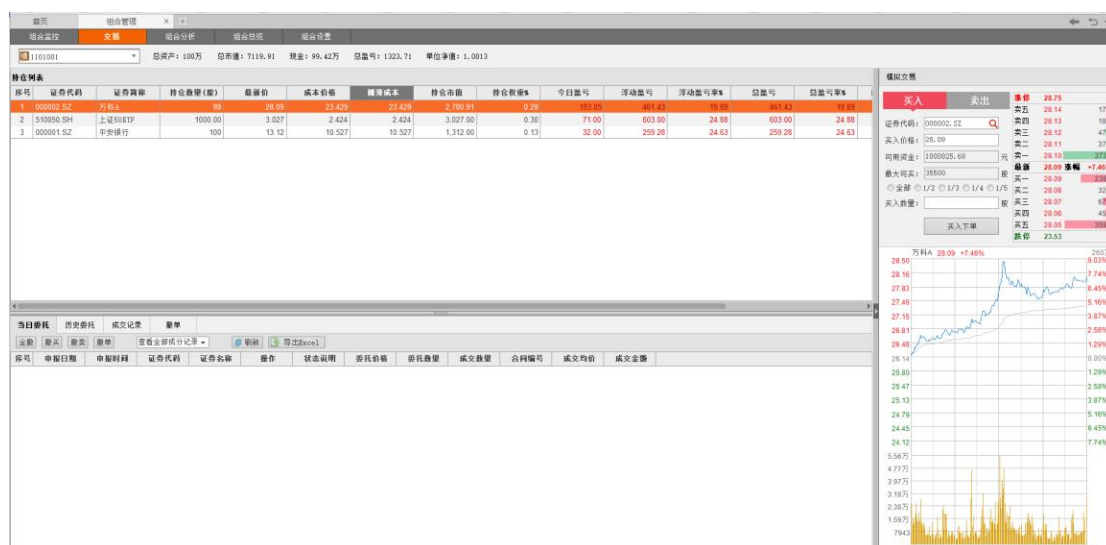


基金业务除了支持普通场外基金的申赎，还支持 LOF、ETF 和分级基金的场内申赎和定投，以及分级基金的分拆合并操作。



模拟交易

沪深模拟组合可以在交易日的交易时间进行沪深股票和场内基金的仿真交易，当日委托未成交前可以撤单，交易时的佣金费率也可以在费率调整中进行修改。

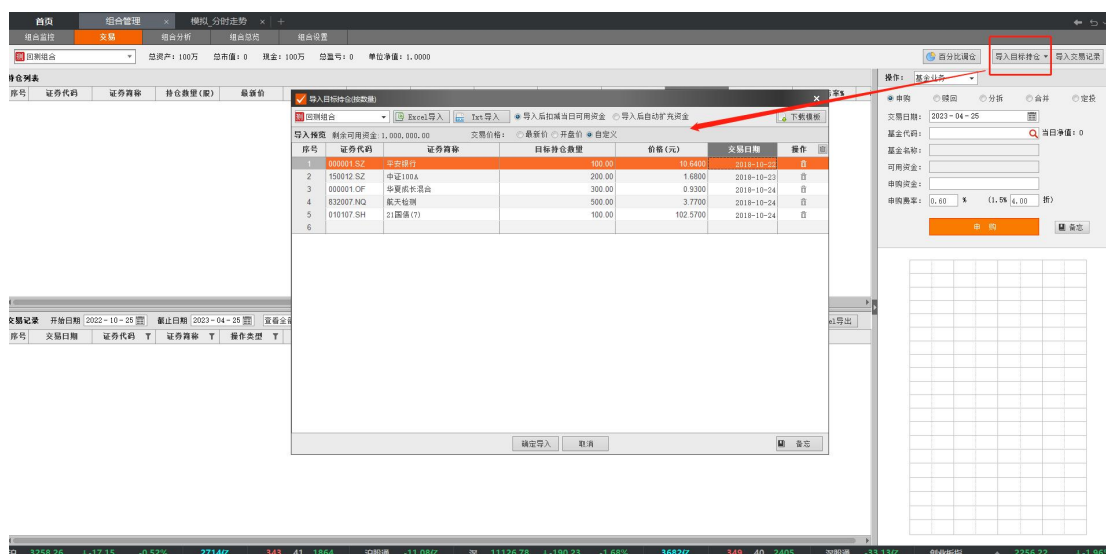


场外基金的申购赎回如果在交易日的 15:00 前的视为当日委托，在当日 15:00 前可以撤单；交易日 15:00 之后和非交易日的申赎视为下一交易日的委托，在下一交易日 15:00 前可以撤单。基金申购确认日和赎回确认日按照各基金实际情况执行，费率也按各基金原始费率执行。

2) 导入持仓

组合管理目前只支持对回测组合的导入持仓操作。

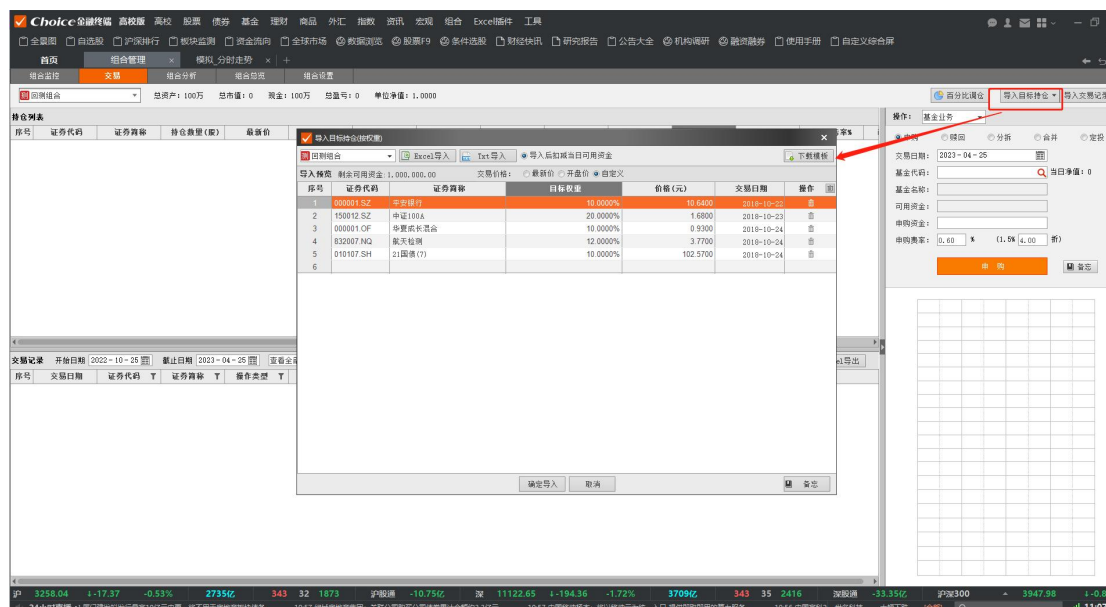
导入目标持仓（按数量）



按指定日期持仓增减为指定数量，其他未指定证券的仓位调整为 0；

目前支持导入的品种为：股票、债券、基金。

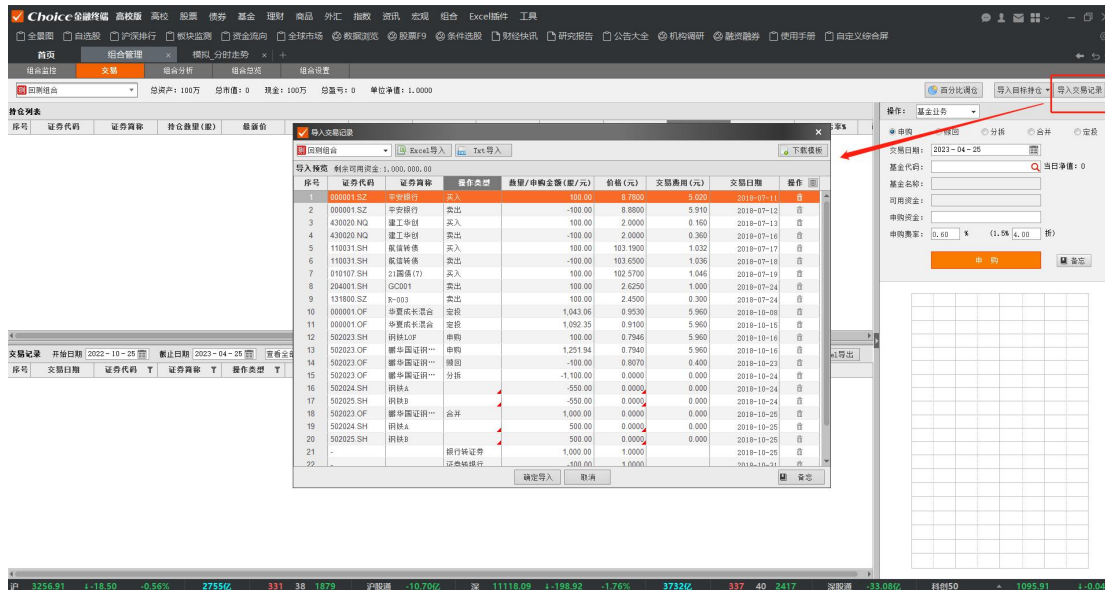
导入目标持仓（按权重）



按指定日期的当日总资产，将持仓增减为指定权重，其他未指定证券的仓位调整为 0；

目前支持导入的品种为：股票、债券、基金。

导入交易记录



导入持仓：支持交易流水导入，支持通达信等交易软件导出的交易记录；

手动编辑格式：证券代码、交易数量、价格、交易日期。

5.组合业绩追踪

1) 组合监控

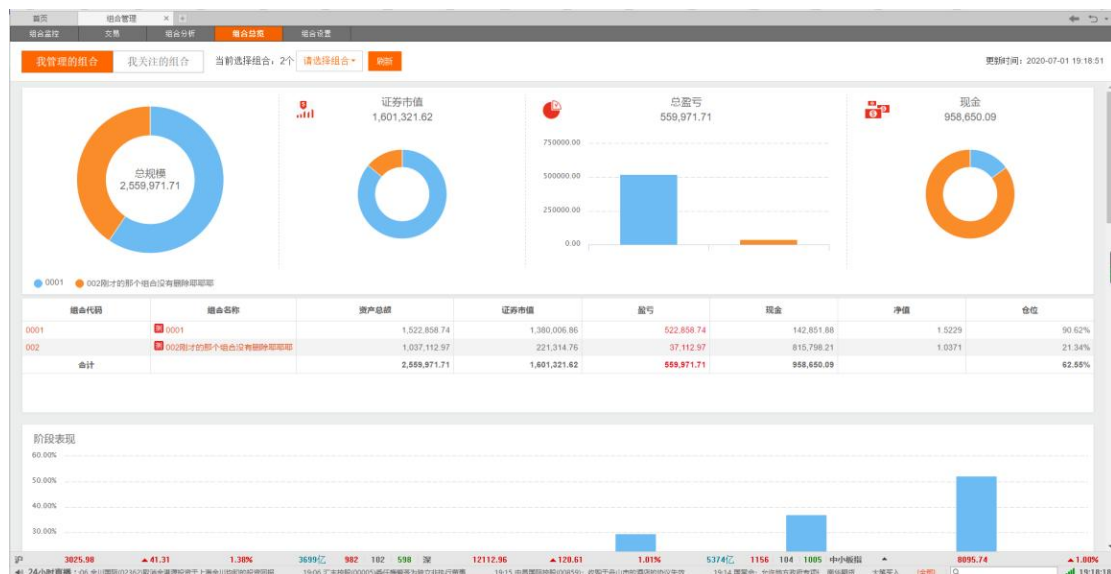
可以对组合净值进行实时监控，并可通过右上角设置指标对组合以及股票的指标进行自定义。



2) 组合总览

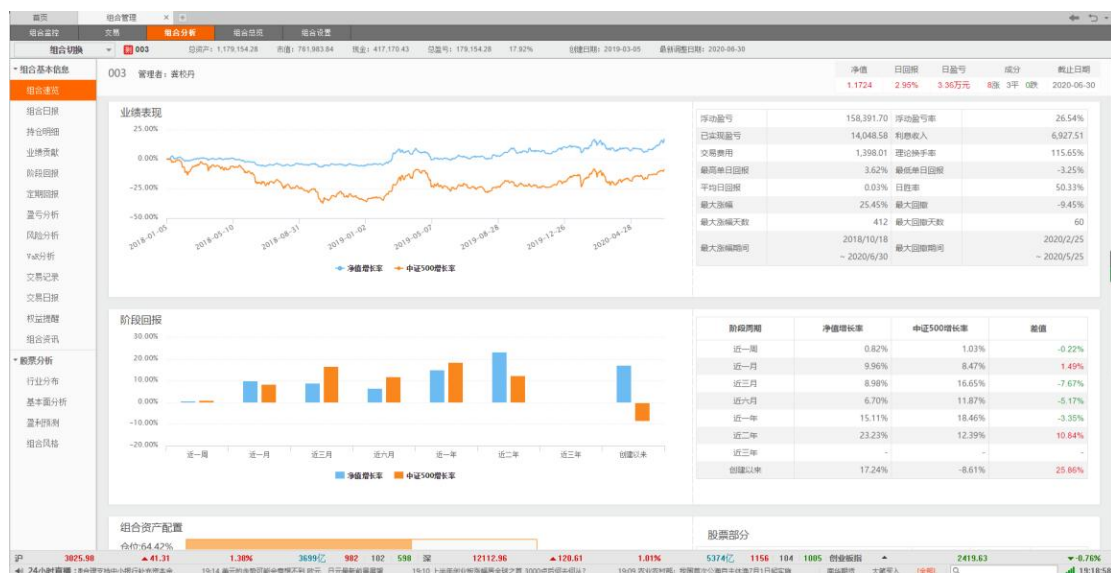
可对单个组合或全部组合进行概览，包括持仓比例、持仓市值、盈亏分析、

阶段分析、风格分析、持仓证券分析等。



3) 组合分析

针对组合进行整体分析，包括持仓明细、业绩贡献、阶段回报、定期回报、风险分析、VaR 分析、权益提醒、基本面分析等。



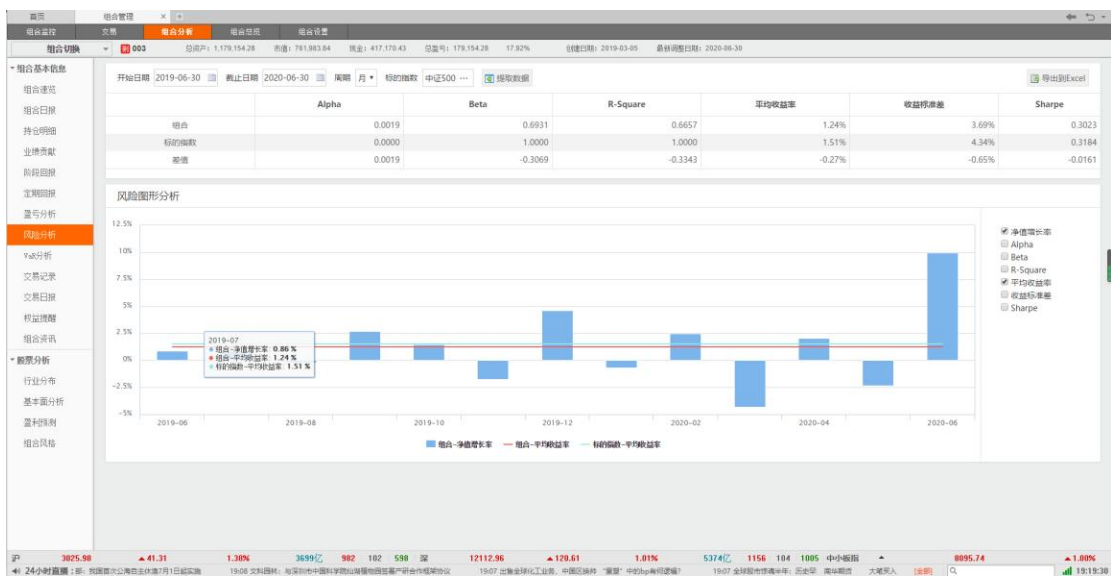
6.盈亏分析

可以对各阶段盈亏情况进行分析，了解区间的最大涨幅和最大涨幅天数，了解最大回撤的幅度和天数。

[illegible]

7. 风险分析

通过最大回撤率、风险分析、Alpha、Beta、Sharpe、VaR、置信度等指标，进行相关的风险分析。



8.组合分享与关注

可分享自己的组合，入口：组合管理—组合设置，选择需要分享的组合，点击分享到社区，或分享到好友。

[illegible]

附录：计算指标

总资产=总市值+现金

总盈亏=最新总资产-初始资金+调出现金-调入现金

$$\text{单位净值} = \text{总资产} / \text{总份额}$$

总份额：如果没有资金调入调出，总份额=初始资金

如果有资金调入调出，总份额会变动，以保证单位净值不变。

今日盈亏=日总资产+今日调出现金-今日调入现金-昨日总资产

今日回报率%=(今日最新净值/前一日净值-1)*100%=今日盈亏/昨日总资产*100%

总盈亏=最新总资产-初始资金+调出现金-调入现金

总回报率%=(最新净值/初始净值-1)*100%=总盈亏/初始资产*100%

浮动盈亏=持仓市值-持仓成本

浮动盈亏率%=(持仓市值-持仓成本)/持仓成本

9. 常见问题

9.1 如何获取高校版权限

1) 白名单

由学校或学院负责人联系东方财富市场推广片区负责人提供学校 IP 地址，由东方财富工作人员统一后台开通设置为白名单。开通白名单后，如已注册过东方财富账号，直接登录即可免费使用。如没有账号，点击快速注册即可。



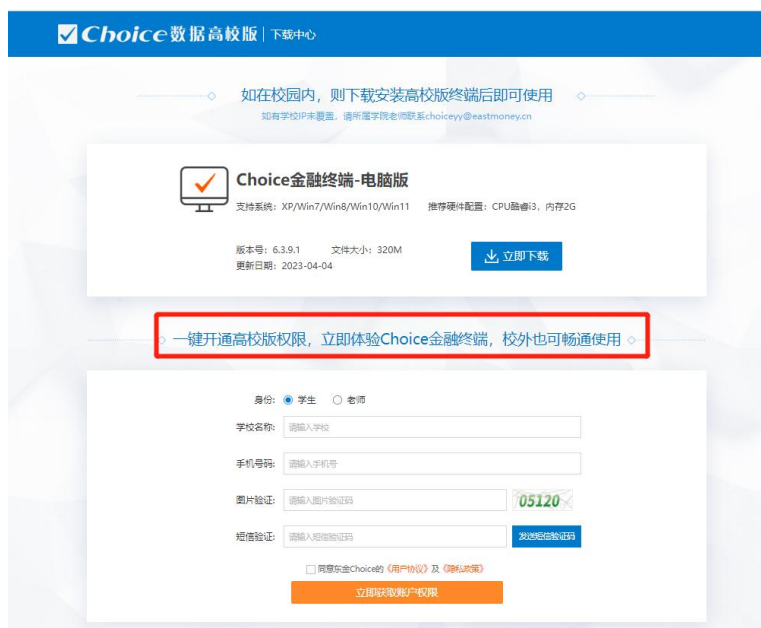
2) 账号开通

由学校或学院负责人联系东方财富市场推广片区负责人提供需要开通的账号信息，由东方财富客户经理统一后台开通。开通后，按照对应的账号密码登录即可使用。

3) 自主申请

➤ PC 端

打开 Choice 高校版官网：<https://choice.eastmoney.com/SchoolApply>，填写页面申请信息进行权限申请。



申请成功后，出现成功提示弹窗，并收到手机短信提醒。



下载安装包，查看手机短信，若提示账号密码，则直接用账号密码登录。
若短信没有提示账号密码，则直接使用手机号登录，如果忘记密码可以点击“忘记密码”进行密码重置，或切换至短信登录。

【东方财富】尊敬的用户，您提交的Choice金融终端高校版账号申请已通过并获得15天试用资格，账号：gxl，密码：vs7，请下载终端并登录使用。PC版下载地址：<https://choice.eastmoney.com/SchoolApply>。手机版下载地址请在各应用商城搜索Choice数据。如有

Choice金融终端

账号密码登录

短信登录

用户名

密码

☒ 记住密码 ☒ 自动登录

忘记密码

登录

☐ 同意东金Choice《用户协议》和《隐私政策》

快速注册

三方登录

(账号密码登录)

【东方财富】尊敬的用户，您已获得Choice金融终端高校版15天试用资格，请下载终端并登录使用。PC版下载地址：<https://choice.eastmoney.com/SchoolApply>。手机版下载地址请在各应用商城搜索Choice数据。如有疑问请联系服务热线400-620-1818，感谢您的支持！回Q退订

Choice金融终端

账号密码登录

短信登录

用户名

密码

☒ 记住密码 ☐ 自动登录

忘记密码

登录

☒ 同意东金Choice《用户协议》和《隐私政策》

快速注册

三方登录

(手机号/短信登录)

移动端

扫描二维码，填写页面申请信息进行权限申请。登录步骤同PC端。



高校版权限一键开通

身份 ☒ 学生 ☐ 老师

学校

手机号

图形验证 

手机验证

☐ 同意东金Choice《用户协议》和《隐私政策》

9.2 高校版和普通版权限区别

高校版权限申请后，将享用 15 天试用权，认证成功后将解锁正式高校权限，高校版用户与普通版用户权限差别如下：

特权	高校认证用户 	普通用户
产品权限	高校版完整使用权限	标准版
经济数据库	 论文必备：中国经济数据库、全球经济数据库、行业经济数据库 数百万指标开放使用	
数据提取	 数据提取无上限，海量数据无阻碍	每日限量提取
专属功能	 高校版专属定制菜单，更贴近高校使用场景	无定制化功能

9.3 高校版支持量化 API 吗

目前 Choice 终端高校版不支持免费量化 API 功能，如果是学校负责老师可联系客户经理进行申请试用。高校个人用户也可直接付费使用。

9.4 为什么需要身份认证及如何进行身份认证

高校版权限申请后，只能享用 15 天试用权，需要进行身份认证才可解锁正式使用权。部分券商研报和路演也需要您是认证过的机构用户，并在其对应白名单内才有权限查看。

9.4.1 认证方式

1) PC 端

认证入口：右上角“个人中心”——我的认证。支持证件认证和邮箱认证。

必填信息：学生证或校园卡等有效身份证件（证件认证）、姓名、手机号、学校邮箱（邮箱认证）、身份、学校、院系、学历、入学时间、毕业时间、专业。

注：

- 提交认证信息后，经 3—5 个工作日审核通过。若审核不通过，请关注短信提示。

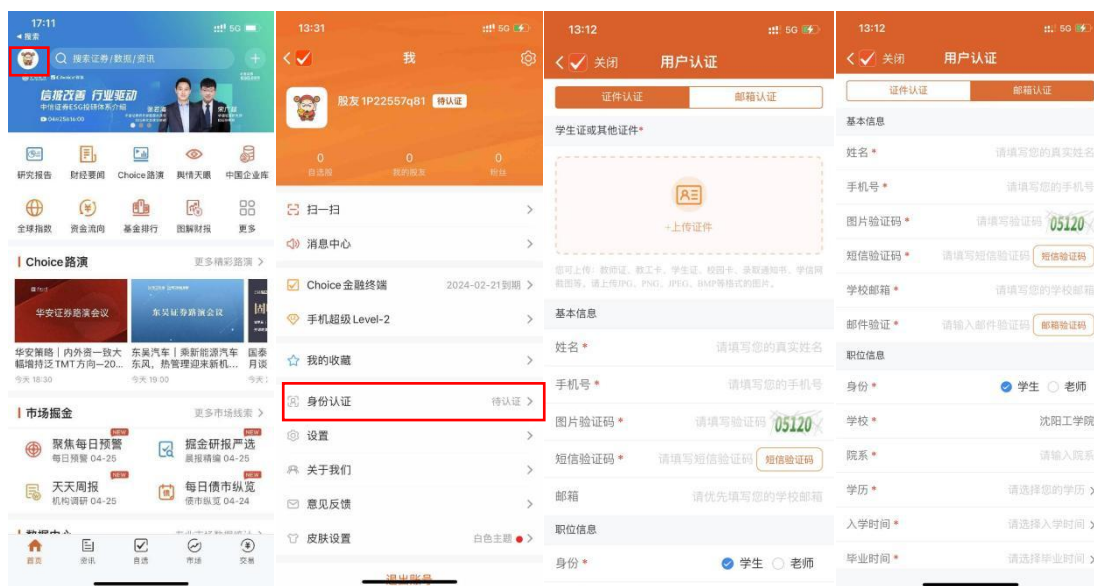


请提交符合标准的学生证件，（图片清晰、相关身份信息清晰）如下：



2) 移动端

下载 Choice 数据 app 并登录账号，认证入口：左上角点击个人头像进入“我”的页面，选择“身份认证”进行认证。同样支持证件认证和邮箱认证。



9.4.2 认证不通过原因

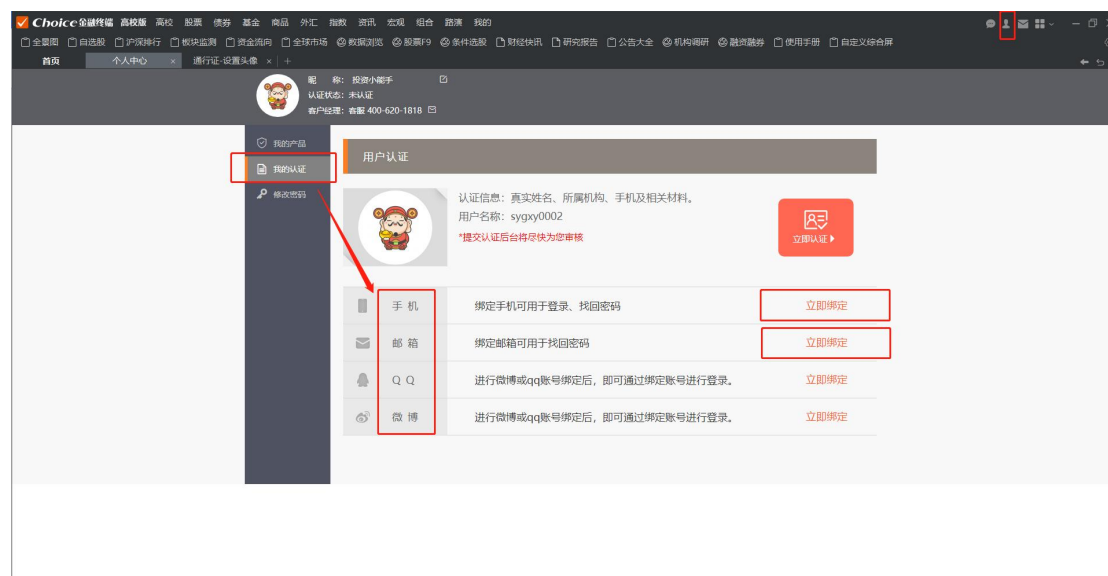
如果认证不通过会有短信提示，请注意根据短信提示重新修改认证信息。通常有以下几种主要原因：

- 1) 上传文件非有效证件（如上传的是风景照等不相关的图片）
- 2) 上传的证件照片不清晰
- 3) 提交的学校名与证件学校名不一致
- 4) 学生证或相关证件已过期
- 5) 关键信息被涂改
- 6) 其他

9.3 个人中心

9.3.1 如何绑定/换绑手机或邮箱

点击右上角『个人中心』，选择『我的认证』，支持绑定手机、邮箱、QQ 账号与微博。



手机绑定：

1 2 3 4

确认手机号码 输入验证码 验证手机号码 完成

手机号码:

下一步

邮箱绑定

1 2 3

确认邮箱账号 输入验证码 完成

邮箱账号:

下一步

9.3.2 手机绑定失败怎么办

1 2 3 4

确认手机号码 输入验证码 验证手机号码 完成

由于该手机号码已绑定，您可以选择如下操作：

推荐 合并当前登录账号和手机绑定的账号
合并后共享权限、自选股、指标收藏等

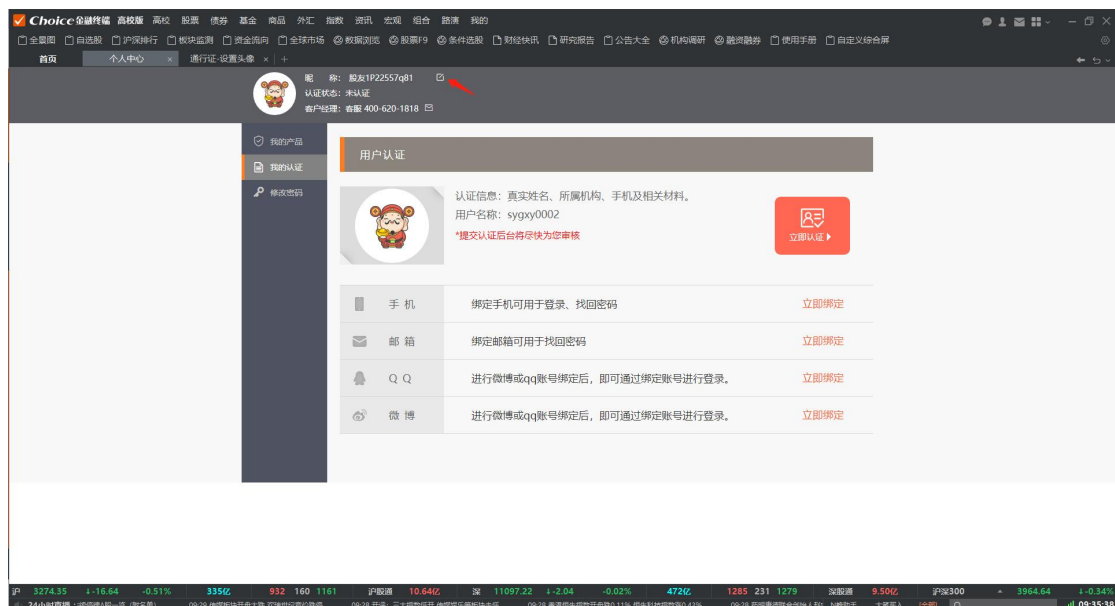
联系客服或客服经理解除绑定手机号
可能影响原绑定账号的正常使用

一般绑定失败的原因是手机号已绑定过其他账号，有如下解决方案：

- 1、更换手机号进行绑定
- 2、根据提示进行账号合并（推荐）

9.3.3 如何修改账户昵称

点击昵称旁边的编辑按钮，即可修改昵称，修改后需要通过审核，约 30 分钟

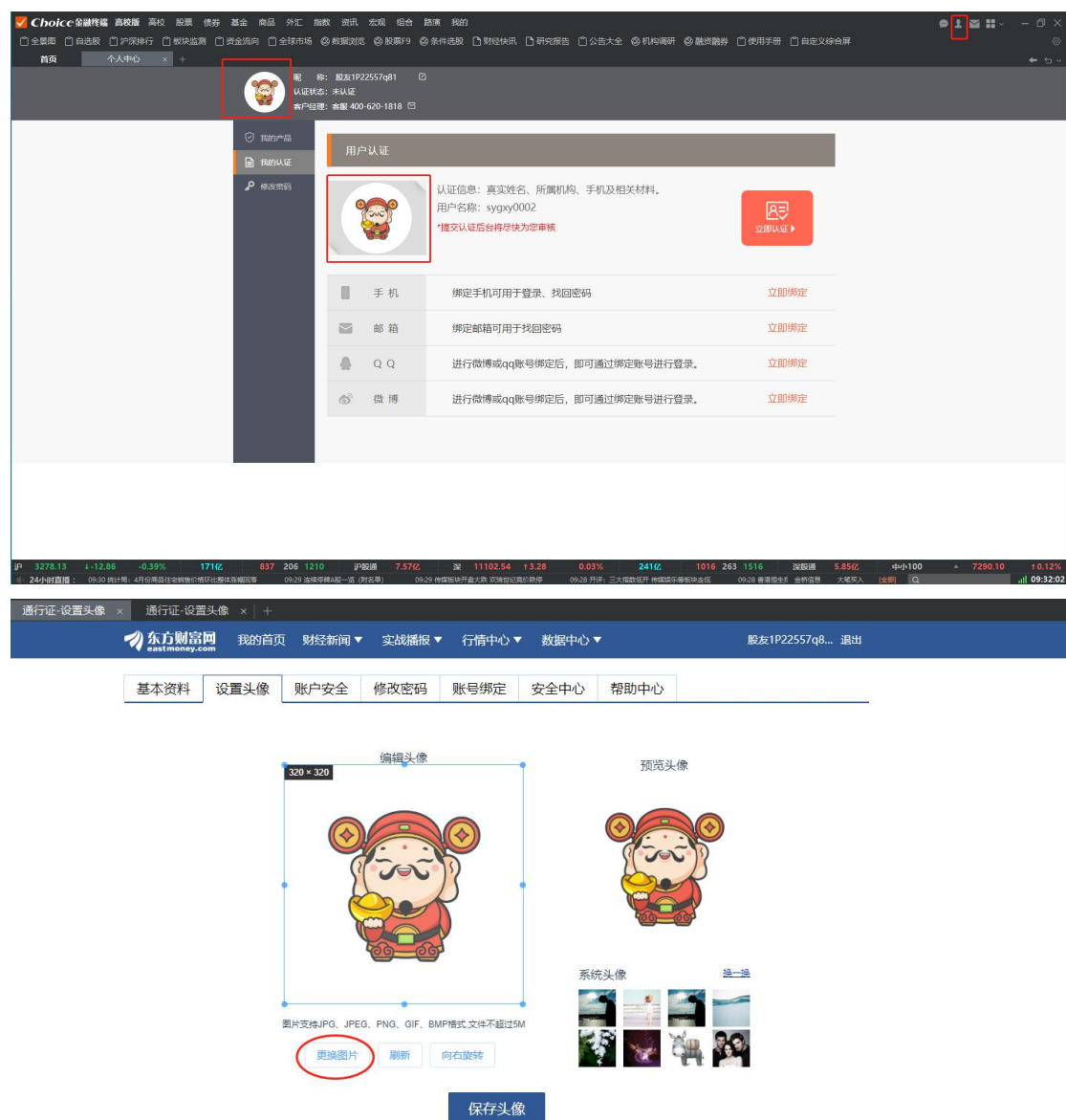


注：需要先绑定手机号进行实名验证后方可修改昵称，否则将出现如下提示：



9.3.4 如何修改头像

点击右上角『个人中心』，点击默认头像，进入通行证—设置头像，选择『更换图片』，选择需要导入的头像照片，点击『保存头像』，后台审核通过后生效。



注：需要先绑定手机号进行实名验证后方可修改昵称



编辑头像

提交成功，昵称和个人简介修改审核通过后才能生效

根据2017年6月1日正式施行的《中华人民共和国网络安全法》规定要求，使用互联网服务需要进行真实身份信息认证，为了保证您的账号可以正常使用，请您使用中国大陆手机号完成验证。感谢您的理解和支持！（[详看用户协议](#)）

+86 请输入手机号

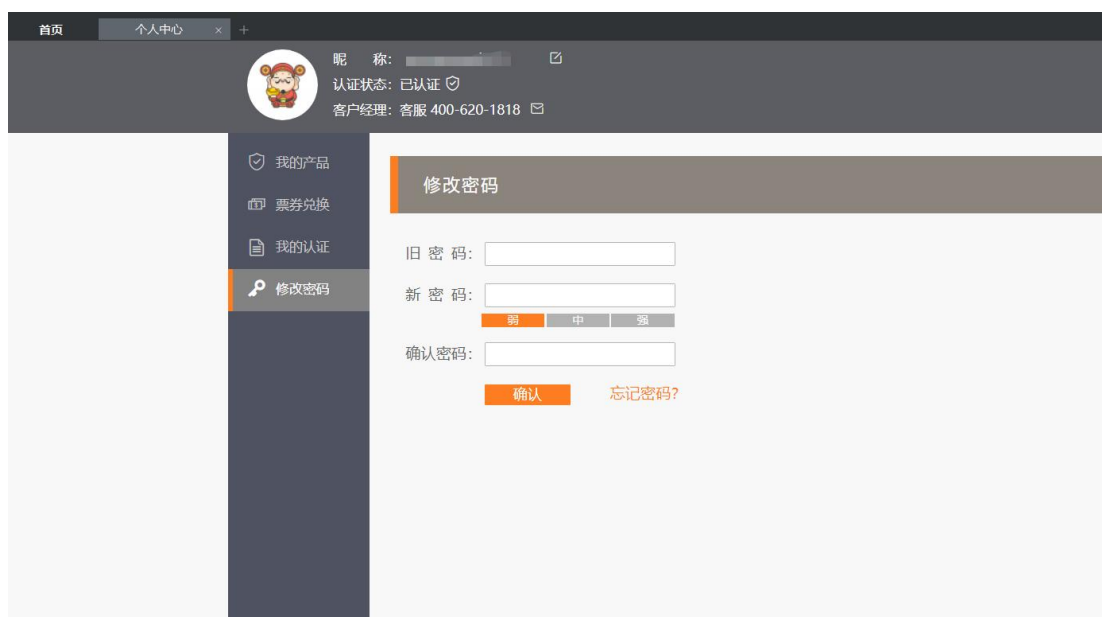
请输入短信验证码 获取短信验证码

立即验证手机

客服电话: 021-24099109 意见反馈

9.3.5 如何修改账户密码

选择『修改密码』，进行密码修改。注：必须绑定手机号经过实名认证后才可以进行密码修改



首页 个人中心

昵称: [头像] 认证状态: 已认证 客户经理: 客服 400-620-1818

我的产品
票券兑换
我的认证
修改密码

修改密码

旧密码:

新密码: 弱 中 强

确认密码:

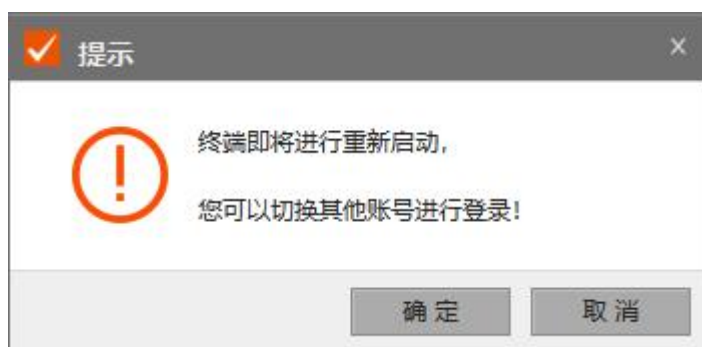
确认 忘记密码?

9.3.6 认证成功后如何改机构

在认证成功后想修改机构信息，需联系客服或客户经理发送新的机构信息，包括但不限于学生证、录取通知书、学信网截图，工作人员将在后台进行修改，预计2个工作日左右完成。

9.3.7 如何退出当前账号

点击菜单我的——注销并重新登录即可退出当前账号切换其他账号登录。



9.4 功能使用

9.4.1 数据提取达到上限

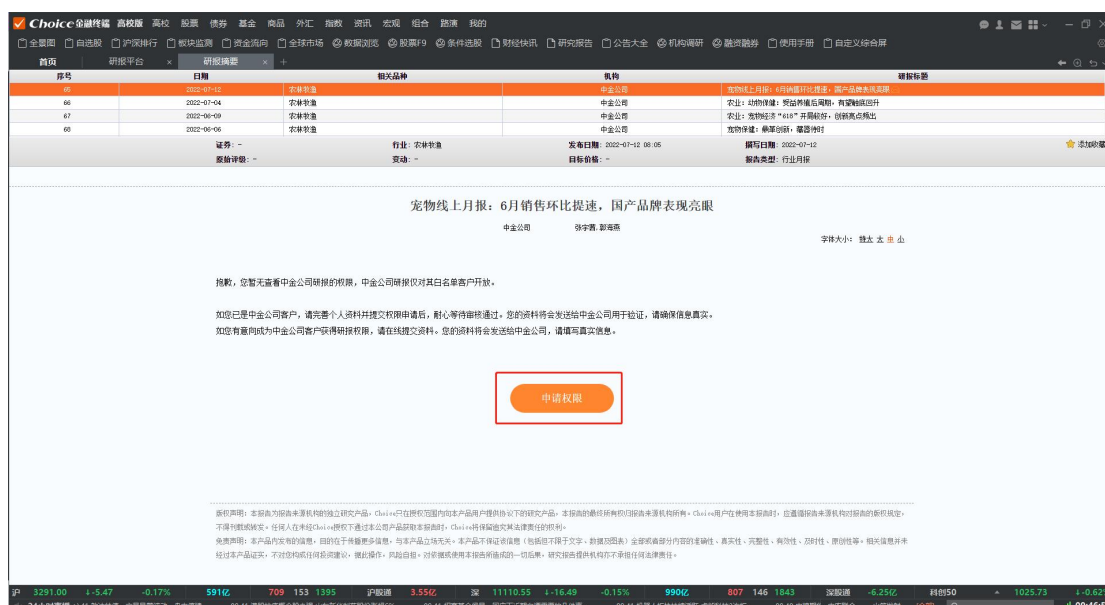
如果提示本周的数据量已达上限或 Exceed! 通常是由于终端版本权限到期所致，请联系客户经理查询并协助做延期处理。如果由于大规模导出数据触发了数据上限，第二天凌晨系统会自动重置。Choice 终端的数据提取上限是能够满足大多数使用场景的基本需求。但如果是通过 Excel 进行大规模导出数据则有可能触发。



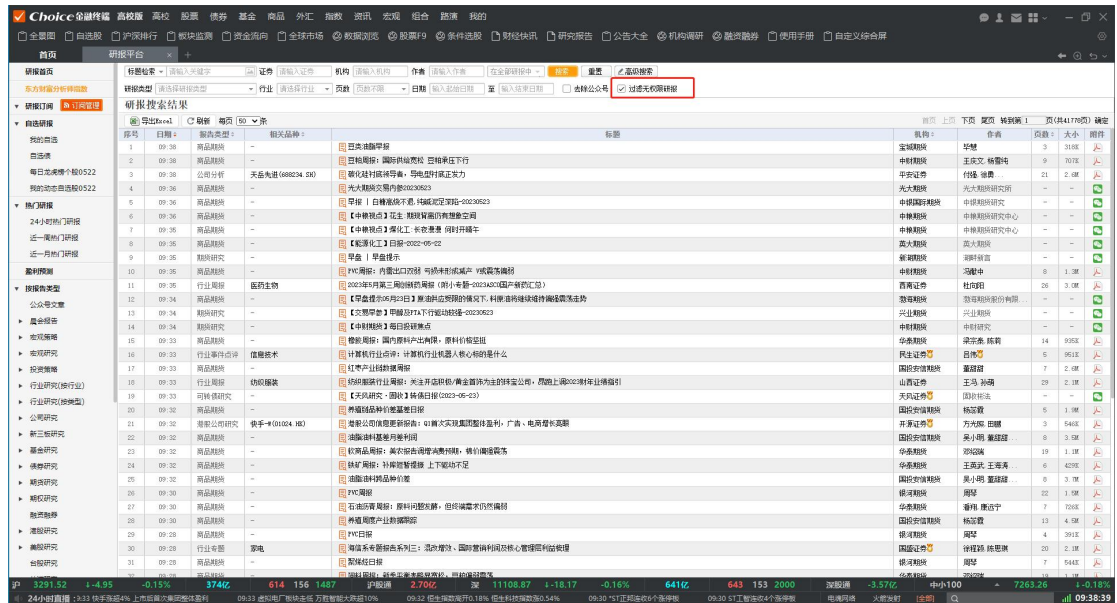
A	B	C	D	E
000001.SZ				Y
000300.SH	交易日	前收盘价	今开盘价	今收盘价
	2017-03-16	Exceed!	Exceed!	Exceed!
	2017-03-17	Exceed!	Exceed!	Exceed!
	2017-03-20			
	2017-03-21			

9.4.2 研报无法查看

因合规等原因，部分券商的研报只对白名单机构用户开放，不在其名单里是无法查看的。可以先进行高校身份认证，如果认证通过后还无法查看则代表您所在的机构不在该券商的白名单内，则无法查看相关研报，可进入研报详情，点击申请按钮并提交，等待对方审批。



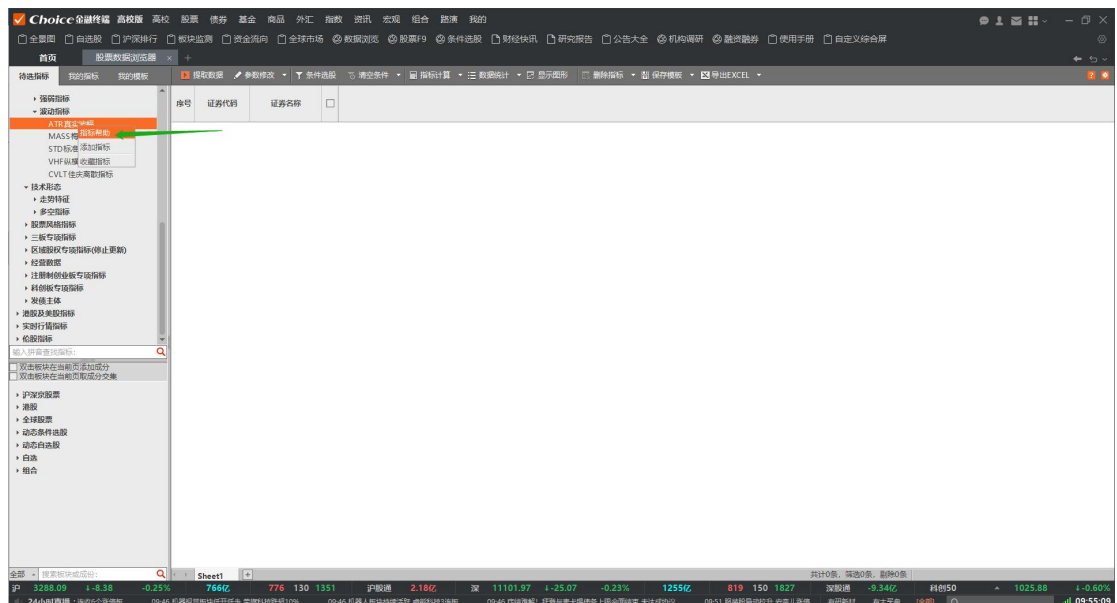
或者直接使用研报平台过滤无权限研报功能，直接查看有权限的研报。



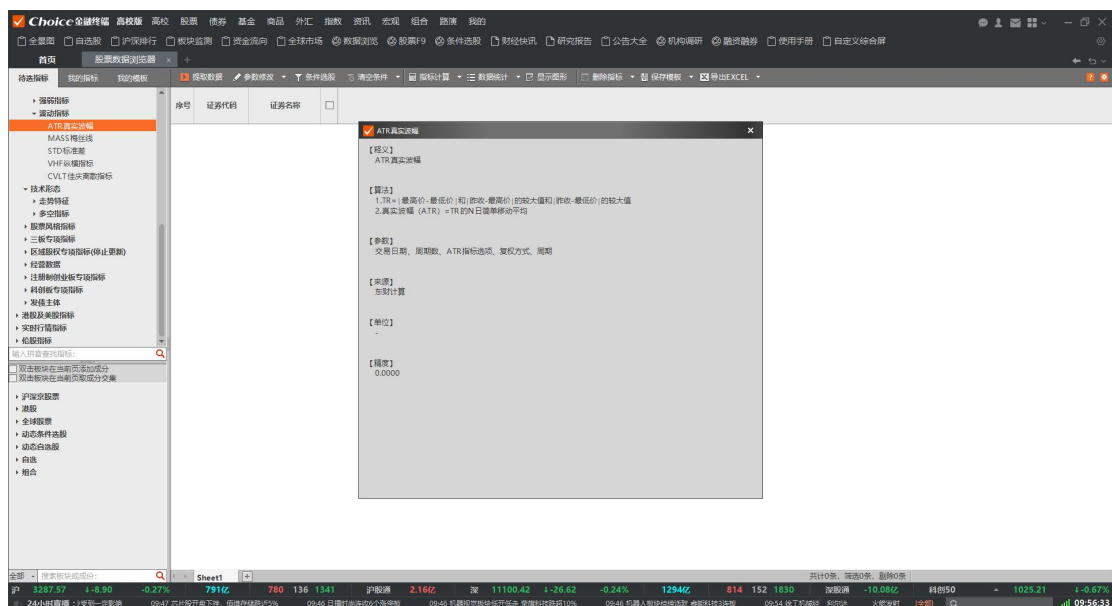
The screenshot displays the 'Choice Data' research platform interface. The top navigation bar includes various market indices and data sources. The main content area is titled '研报搜索结果' (Research Report Search Results) and shows a list of reports with columns for '序号' (Serial Number), '日期' (Date), '报告类型' (Report Type), '相关品种' (Related Instruments), '标题' (Title), '机构' (Institution), '作者' (Author), '页数' (Pages), and '附件' (Attachments). A red box highlights the '过虑无效的研报' (Filter out invalid research reports) button. The bottom of the screen shows a real-time market data ticker with various indices and their values.

9.4.3 如何查看各指标算法

利用数据浏览器查数据时不确定某指标的具体定义或算法，选中指标右键，点击指标帮助查看定义和计算算法。



This screenshot shows the '指标帮助' (Indicator Help) dialog box in the Choice Data platform. The dialog is titled '指标帮助' and contains a list of indicators on the left and a table of indicator details on the right. The indicators listed include '沪深300指数', '上证50指数', '中证500指数', etc. The table on the right has columns for '序号' (Serial Number), '证券代码' (Security Code), and '证券名称' (Security Name). A red arrow points to the '指标帮助' button in the top right corner of the dialog. The bottom of the screen shows the same market data ticker as the previous screenshot.



9.4.4 终端是否支持交易

终端软件本身不支持交易，终端上提供交易的路径为：菜单我的一投资账户——交易登录，则可打开东方财富证券软件。终端仅支持模拟交易。